

# 活跃个股

Active

## 一周活跃个股点评

○本周沪深股市的走势可以用八个字概括“回补缺口、结束反弹”。由于元旦后的跳空缺口意义重大,在缺口不补的情况下,空头的做空行为无法得到市场支持。因此在周初“红三兵”的支持下,沪综指发动了补缺行情。不过市场的做多力量仍然不足,虽然短期移动平均线有望发生金叉,且周四尾市出现小幅放量,但是周五沪综指在快速回补跳空缺口之后明显失去目标。在石化板块等指标股再次走弱的带动下,沪深股市再次出现急跌,收盘再度跌破5日均线,日K线收出

长上影线,短线形态再次向空头倾斜。

○本周成交额居前的个股排名略有变化。石化板块由于量能迅速萎缩已经整体退出,科技股出现放量,中兴通讯、道博股份等占据了成交额前列近一半的位置。大盘指标股中除中国联通有明显放量外,海虹控股、长江电力等变化不大。表明由于增量资金不足,指标股目前不是市场热点。

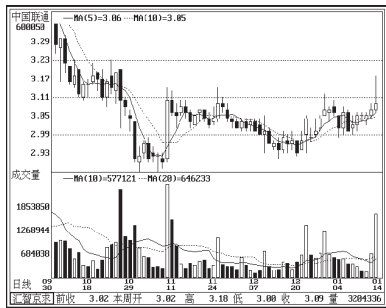
○由于指标股的波动不大,本周股指震荡不足3%,个股涨跌家数基本持平。通过周涨幅榜的分析,强势股仍然是非

基金重仓的超跌低价股和科技股,证券投资基金仍处在观望之中。ST板块由于摘帽政策的变化继续受到追捧,不过领涨股再次发生变化,个股轮动频率加快。科技股的热点继续以IPV6、传媒、通讯等概念为主,不过仍处于初期阶段,尚未全面扩散,后市回调中仍可介入。

○由于本周热点多为小盘低价股,因此在股市整体换手率不变的情况下,部分个股换手异常活跃,有增量资金介入的迹象,后市可进行重点关注。(中国科技证券 李世彤)

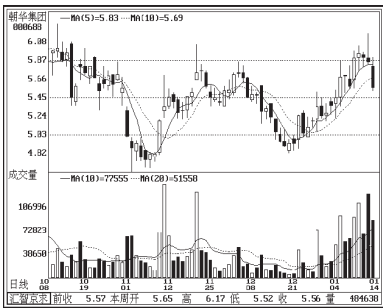
## 资金流向居前个股

### 中国联通(600050)



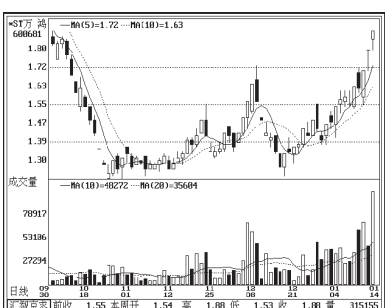
周成交额9.91亿元。该股中线超跌,近期逐渐盘出底部,成交量逐渐放大。目前短期移动平均线已经出现金叉,股价放量突破,不过周五冲高回落,显示上涨压力较大,后市有望继续温和向上。

### 朝华集团(000688)



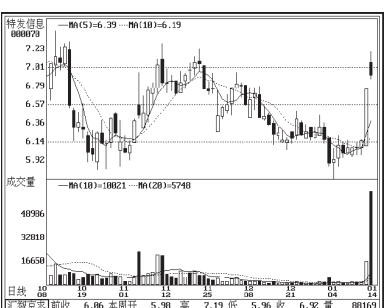
周成交额1.84亿元。近期日K线形成三重底形态,本周放量上涨,仍未能冲过年线。不过该股随后并未跌破下方支撑,且成交活跃,目前仍可继续持股。

### \*ST万鸿(600681)



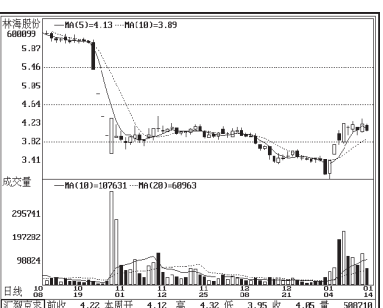
周涨幅21.29%。近期公布2004年度预盈公告,有望实现扭亏。受利好影响,该股出现连续上涨。不过该股净资产仍为负值,摘帽希望不大,中线继续看空。

### 特发信息(000070)



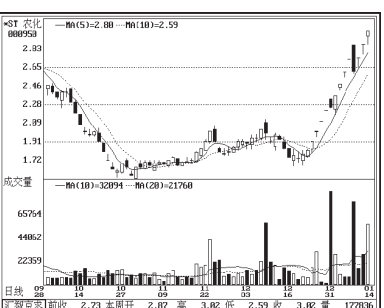
周涨幅14.19%。经过长期的调整之后,近期出现止跌走稳。不过本周在放量上涨中遇到强大抛压,周五冲高回落。由于该股低位整理时间较为充分,后市有望再次冲击年线。

### 林海股份(600099)



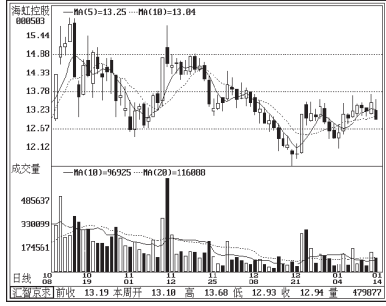
周换手率55.78%。前期跳水主力并未顺利出局,近期形成空头陷阱后,主力发动自救行情。本周受到布林线上轨的压力进行横盘整理,高位抛盘增多,短线将出现回落,建议回避。

### \*ST农化(000950)



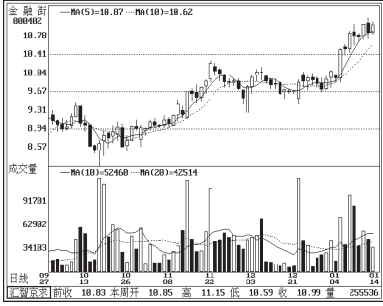
周换手率32.33%。该股接到财政补贴,预告年报扭亏。前期低位成交量温和放大,有资金提前介入。本周继续上涨,技术指标已经超买,短线调整压力增大,已不宜追高介入。

### 海虹控股(000503)



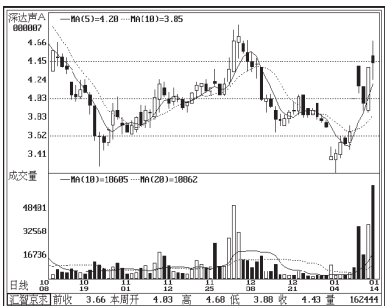
周成交额6.37亿元。本周继续横盘整理,成交量变化不大,振幅减小,股价即将选择突破方向。由于中期均线形成反压,周五收于周内最低点,短线趋势偏空,有向下突破可能。

### 金融街(000402)



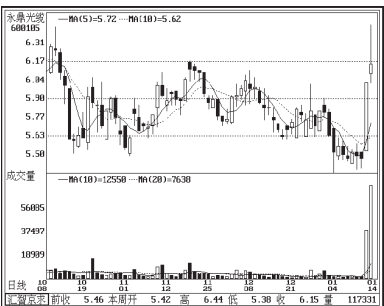
周成交额2.77亿元。该股增发后持续走高,前期在突破年线后形成空中加油走势,虽然技术指标已经超买,但明显有增量资金介入,中线行情尚未结束,不过短线有横盘整理的要求。

### 深达声(000007)



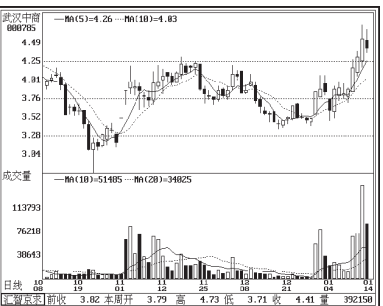
周涨幅21.04%。近期出现技术性反弹,但是仍未能冲过前期高点,且上方受到年线压制,上涨压力过大。不过该股成交量持续放大,有增量资金介入,可在回调中适量介入。

### 永鼎光缆(600105)



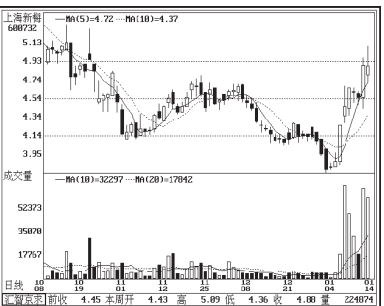
周涨幅12.64%。周末出现放量上涨,快速冲过60日均线,有走出下降通道的迹象。不过该股上方套牢盘较多,短线难以出现连续上涨,后市将经过充分蓄势后有望进入上升通道。

### 武汉中商(000785)



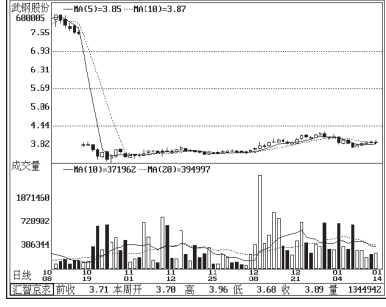
周换手率54.98%。日K线组合形成头肩底形态,低位成交持续放大,近期温和突破中期均线的压力后,本周发力上涨,不过年线附近阻力较大。由于下方支撑较强,该股短线将出现强势整理。

### 上海新梅(600732)



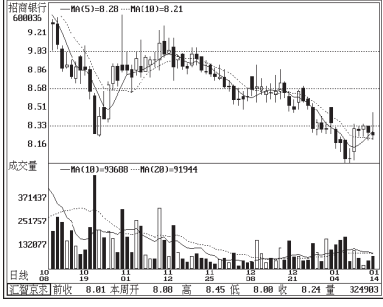
周换手率27.11%。本周继续上涨,换手积极,不过本周再次向上突破时涨幅减小,显示上涨压力增大。由于该股近期换手活跃,增量资金介入的迹象十分明显,中线趋势有转好迹象,但短线不宜追高。

### 武钢股份(600005)



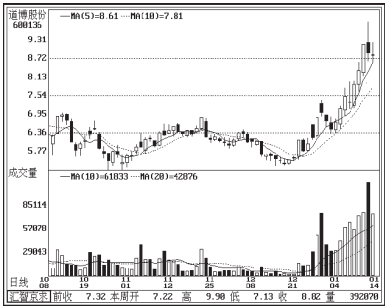
周成交额5.18亿元。该股止跌后本周维持窄幅整理走势,股价围绕10日均线窄幅波动。目前日K线五连阳,且周五收在多条均线之上,表明前期获利盘未能顺利离场,短线有小幅上涨的可能,中线趋势不明。

### 招商银行(600036)



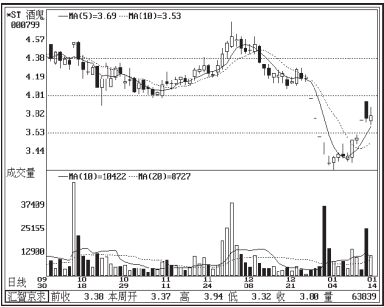
周成交额2.69亿元。本周探底回升,但成交萎缩,上涨动力不足,显然仍未脱离下跌趋势。该股短线机会不大,但稳定性强于大盘,基本面对理想,破位后恐慌盘不多,中线可继续持股。

### 道博股份(600136)



周涨幅20.49%。受IPV6概念的刺激,该股持续走高,周末出现强势调整。该股行情尚未结束,不过近期涨幅已大,且2004年度亏损,短线将进入横盘整理,10日均线附近可短线介入。

### \*ST酒鬼(000799)



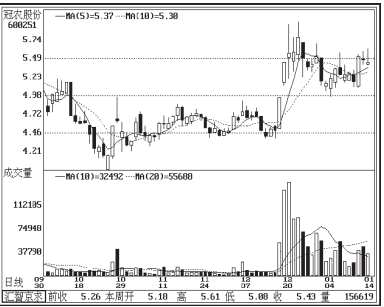
周涨幅12.43%。本周在扭亏摘帽的利好下出现连续上涨,日K线出现反转。该股市净率偏低,低位有机构压盘吸货,中线潜力较大,可积极介入。

### 华源制药(600656)



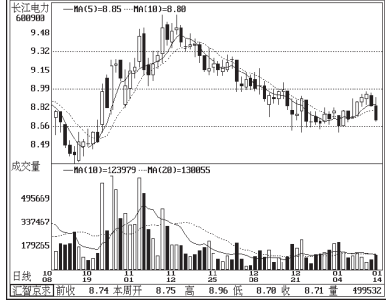
周换手率44.23%。近期大幅震荡,成交量迅速放大,该股前期下跌中换手率过于低迷,因此近期的走势有诱多出货的嫌疑,不排除短线继续构筑多头陷阱,但风险过大,建议回避。

### 冠农股份(600251)



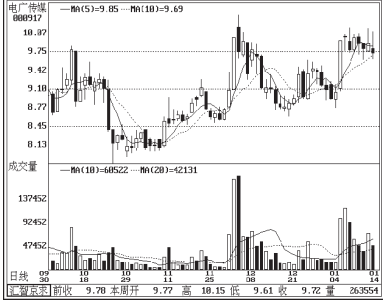
周换手率26.10%。经过前期的冲高后,本周继续维持整理走势,三角形整理的形态尚未改变。该股仍处在上升趋势中,均线系统形成多头排列,经过短线蓄势有望再次冲高。

### 长江电力(600900)



周成交额4.43亿元。本周在反弹时受到年线的压力,股价快速下跌,随机指标高位死叉,有再度跌入下降通道的可能。虽然基本面向好,但缺乏增量资金,导致该股上涨压力过大,短线走势不宜乐观。

### 电广传媒(000917)



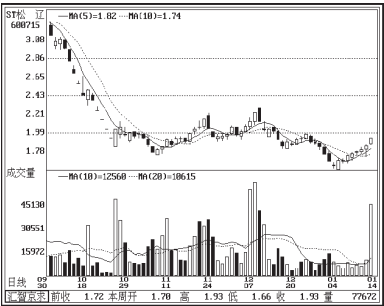
周成交额2.61亿元。近期走势较强,底部逐渐抬高,中线趋势明显转强。本周连续放量,股价涨幅不大,盘口显示有资金压盘吸筹,后市有快速冲击年线的可能,回调时可继续介入。

### 亚星客车(600213)



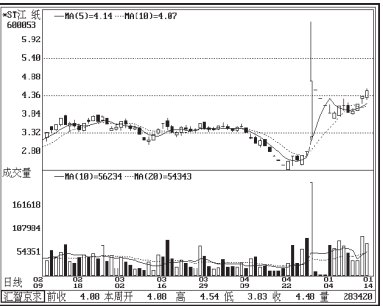
周涨幅18.35%。本周连续放量上涨,股价连续穿越布林线上轨,底部已基本探明。不过该股在去年的成交密集区附近受阻,短线将出现回落,10日均线有望形成支撑。

### ST松辽(600715)



周涨幅12.21%。近几个月出现较为抗跌的低位震荡走势,成交量有规律放大。本周在扭亏的利好刺激下出现连续上涨,日K线形成八连阳。目前受到中期均线压力,短线蓄势后有望继续冲高。

### \*ST江纸(600053)



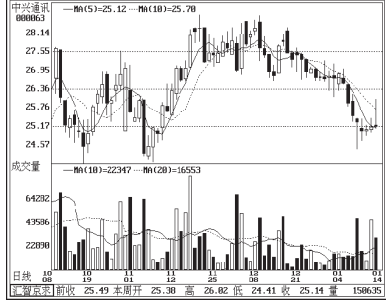
周换手率37.27%。该股已重组成功,即将顺利扭亏。复牌后出现大幅换手,有新资金介入。该股在前期平台附近成功止跌,中期趋势有走好迹象,建议继续持股。

### 烽火通信(600498)



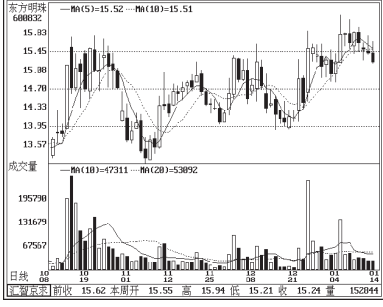
周换手率25.58%。经过在年线下的充分蓄势,本周放量冲过年线。周五出现回落,成交量萎缩,且收盘继续站稳年线,短期均线继续形成强支撑,后市可继续看好。

### 中兴通讯(000063)



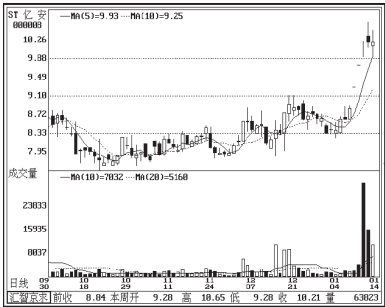
周成交额3.77亿元。该股业绩优良,处在高速成长之中,在发行H股后出现抗跌走势。本周受年报增长的利好公告影响出现冲高,但因成交量不足而冲高回落。该股适合中长线投资,短线机会不大。

### 东方明珠(600832)



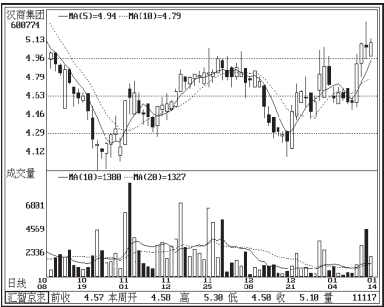
周成交额2.38亿元。经过前期的放量冲高后,近阶段进行强势整理。由于年线附近蓄势充分,已经形成强支撑,中线趋势继续看好。该股有望成为传媒板块龙头,逢低可继续介入。

### ST亿安(000008)



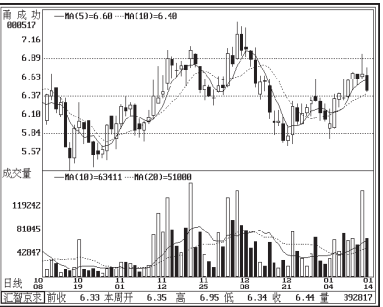
周涨幅15.50%。股本偏小,股性活跃。该股底部构筑扎实,年线已形成强支撑。近期通过资产出售实现扭亏,有望实现扭亏,股价出现大幅上扬。短线涨幅偏大,有调整要求。

### 汉商集团(600774)



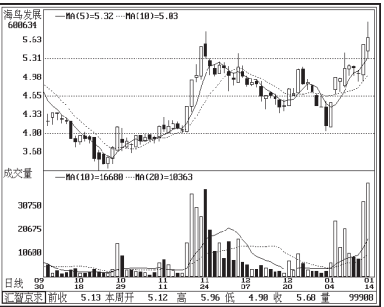
周涨幅11.60%。该股近期筑底成功,但涨势较为温和,换手率仍然偏低,新资金建仓尚未结束。该股周K线已经出现底背离走势,后市有望继续缓慢上涨,30日均线之上可逢低介入。

### 甬成功(000517)



周换手率35.26%。近期换手保持活跃,但均线系统组合欠佳,布林线中轨继续向下。本周放量但上涨幅度不大,短线做多能量不足。该股短线趋势仍不明朗,建议继续观望。

### 海鸟发展(600634)



周换手率25.10%。小盘股,股性活跃,受到基本面的利好,该股在去年底出现止跌走势,近期放量上涨,周末突破年线,换手率继续提高。短线有望在年线附近消化获利盘,仍有上涨空间。