

# 数据一周

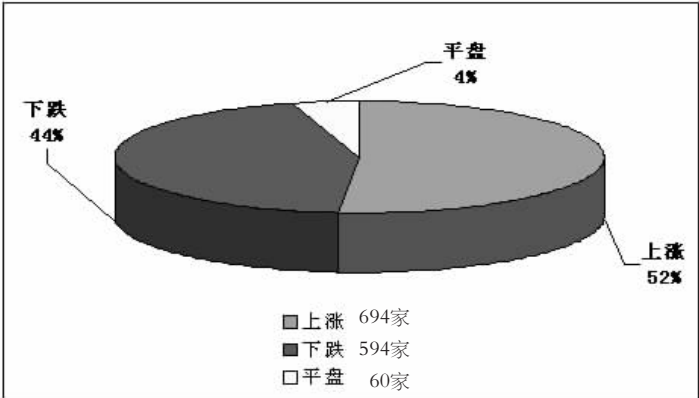
Figures

# 透视市场数据 把握投资机会

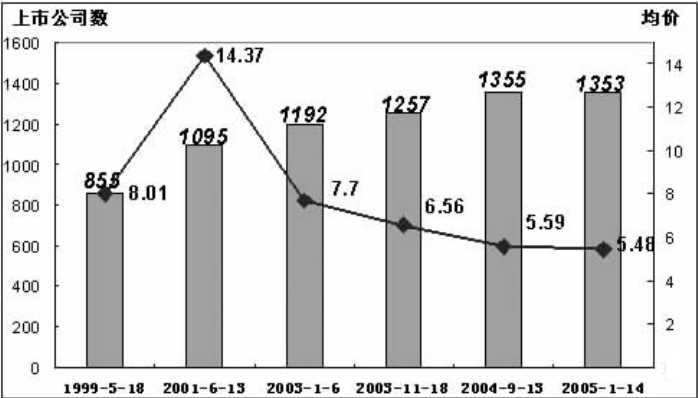
沪深权重股一周表现

股票代码	股票简称	权重	涨跌幅(%)	对上证综指 合计影响
600028	中国石化	11.33	-2.15	权重 28.59% 点位 -0.62 点 指数变化 0.87 点
600019	宝钢股份	2.86	-1.03	
600050	中国联通	2.59	2.32	
600900	长江电力	2.57	-0.34	
600011	华能国际	2.39	-0.74	
600036	招商银行	2.23	2.87	
600005	武钢股份	1.21	4.85	
600009	上海机场	1.20	1.87	权重 14.30% 点位 -0.61 点 指数变化 4.39 点
600018	上海复星	1.11	1.89	
600016	民生银行	1.09	2.70	
股票代码	股票简称	权重	涨跌幅(%)	对上证综指 合计影响
000866	扬子石化	1.96	0.22	权重 14.30% 点位 -0.61 点 指数变化 4.39 点
000039	中集集团	1.83	1.66	
000063	中兴通讯	1.83	-1.37	
000858	五粮液	1.67	0.74	
000088	盐田港 A	1.39	1.07	
000618	ST 吉化	1.21	0.98	
000001	深发展 A	1.15	-0.15	
000002	万科 A	1.12	-0.18	
000539	粤电力 A	1.11	-2.05	
000898	鞍钢新轧	1.03	3.81	

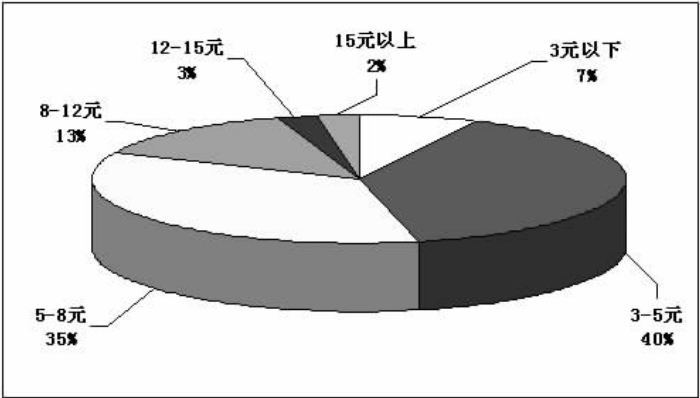
一周个股涨跌分布



公司数与平均股价对照



A 股 股 价 分 布



## 上 市 公 司 2004 年 业 绩 预 计

股票代码	股票简称	预计变动幅度	流通 A 股 (万股)	每股收益(元)		每股价格(元)		年报预计 披露日期	
				2003年全 年	2004年 前三季度	2004年 以来最高	2004年 以来最低		
				1月13日 收盘价					
增 长									
600648	外高桥	预计将比上年同期增长 100%以上	5445.00	0.03357	0.036	12.67	6.99	7.72	2005/4/5
002033	丽江旅游	有较大幅度增长,增幅在 75%至 80%之间	2500.00	/	0.33	14.26	8.7	12.13	2005/2/25
600426	华鲁恒升	有较大幅度增长,增幅达 50%以上	6000.00	0.472	0.44	13.9	8.36	12.7	2005/1/18
600755	厦门国贸	预计净利润增长 50%以上	22860.00	0.36	0.19	11.38	4.1	4.47	2005/3/11
000008	ST 亿安	预计业绩将大幅上升,实现净利润约 4000 万元	3529.06	0.01	0.01	10.65	6.35	10.21	2005/2/3
600423	棉化股份	预计净利润增长幅度在 50%以上	7800.00	0.3	0.28	9.95	5.51	7.04	2005/1/15
600577	精达股份	净利润预计比去年增长 50%以上	3600.00	0.22	0.24	11.62	6.9	7.89	2005/2/4
600547	山东黄金	公司净利润将增长 50%以上	6000.00	0.23	0.27	18.33	11.02	11.08	2005/2/28
600627	上电股份	预计净利润将增长 50%以上	5100.00	0.16	0.22	13.6	6.22	7.22	2005/2/19
000788	ST 合成	预计净利润增幅将在 50%-100%	4950.00	0.03	0.045	6.78	4.06	4.27	2005/2/26
600318	巢东股份	净利润将增长 200%以上	8000.00	0.05	0.161	9.34	5.24	5.43	2005/4/16
600299	星新材料	预计净利润将增长 50%以上	8000.00	0.24	0.263	9.97	6.28	8.51	2005/2/4
000900	现代投资	预计净利润上升 100%以上	21436.59	0.14	0.389	9.5	6.73	8.45	2005/4/8
000731	四川美丰	有较大幅增长,增长幅度在 50%-100%之间	10111.29	0.456	0.4763	12.55	9.15	10.2	2005/1/19
000912	泸天化	净利润有较大幅度增长,增长幅度在 50%-70%之间	19500.00	0.279	0.3	7.97	5.53	6.63	2005/3/9
002025	航天电器	预计净利润将比去年同期增长 50%-70%	2570.00	/	0.32	19.6	11.9	18.52	2005/1/25
600114	宁波东睦	净利润增幅将会超过 50%	4500.00	/	0.18	15.08	8.1	10.56	2005/2/1
600418	江淮汽车	预测公司净利润增长 50%以上	15840.29	0.9	1.03	19.66	5.18	5.4	2005/2/25
盈 利									
600681	*ST 万鸿	预计公司 2004 年度将实现盈利	10852.38	-3.693	-0.0297	6.05	1.22	1.79	2005/2/5
000950	*ST 农化	公司净利润将实现盈利	5500.00	-0.93	-0.295	8.75	1.54	2.88	2005/4/2
000590	紫光古汉	预计公司盈利金额在 0-500 万元之间	6355.39	-0.13	-0.032	6.37	3.23	4.18	2005/3/23
000799	*ST 酒鬼	将实现盈利,但盈利额不大	10725.00	-0.31	0.103	6.26	3.25	3.77	2005/1/29
000055	方大 A	预计公司 2004 年度盈利	4200.00	0.04	0.0525	14.96	6.8	7.38	2005/2/4
600732	上海新梅	预计将实现盈利,但不会发生大幅变化	8294.00	0.165	-0.00997	8.85	3.75	4.89	2005/3/5
600725	云铝股份	预计 2004 年度公司将实现盈利	3750.00	0.101	-0.069	9.78	4.8	7.06	2005/1/28
600776	*ST 东信	预计公司 2004 年全年实现盈利	11800.00	-1.848	0.06	7.49	3.88	4.62	2005/4/12
600603	ST 兴业	预计二〇〇四年度公司经营有盈利	19464.19	0.0132	0.0203	6.6	2.39	3.04	2005/4/23
600338	*ST 珠峰	预计 2004 年度净利润将为正值	5000.00	-2.71	-0.16	4.61	2.72	3.73	2005/3/31
600847	*ST 万里	预计 2004 年度能够实现扭亏	3989.70	-0.178	-0.061	6.5	2.24	3.02	2005/3/26
000802	*ST 京西	预计净利润为正值,大致在 50-200 万之间	3896.23	-0.66	-0.19	8.38	2.35	3.73	2005/3/17
000555	*ST 太光	预计将实现盈利 150 万元-250 万元	2200.00	-1.16	-0.0657	20.6	12.3	12.92	2005/4/20
下 降									
600455	交大博通	预计公司将会出现业绩下降	2200.00	/	0.12	25.19	10.7	10.88	2005/4/26

股票代码	股票简称	预计变动幅度	流通 A 股 (万股)	每股收益(元)		每股价格(元)			年报预计 披露日期
				2003年全年	2004年 前三季度	2004年 以来最高	2004年 以来最低	1月13日 收盘价	
000546	ST 轻工	预计盈利但大幅下降超过 90%	8494.95	0.0748	-0.0845	5.59	2.74	3.03	2005/4/16
000958	东方热电	业绩下降幅度超过 50%	14122.50	0.22	0.075	7.98	3.67	3.86	2005/3/31
000155	川化股份	将盈利,但净利润将下降 90%左右	13000.00	0.18	-0.13	7.45	3.38	4.63	2005/1/31
600252	中恒集团	预计利润下降 50%以上	9778.54	0.16	0.069	8.38	3.35	3.57	2005/3/16
000532	方合股份	预计净利润将较上年大幅度下降	12159.70	0.21	0.03	11	4.62	6.15	2005/3/28
000789	江西水泥	净利润有较大幅度减少,减少幅度在 50%以上	11050.00	0.124	0.023	10.69	4.46	5	2005/4/21
上 市 公 司 2004 年 业 绩 预 计									
000552	*ST 长风	公司经营业绩仍将出现亏损	6679.20	-0.44	-0.119	6.57	2.11	3.49	2005/4/22
000505	ST 珠江	预计业绩仍将出现亏损	11340.58	0.004	-0.056	4.45	1.71	1.91	2005/4/14
600617	*ST 联华	预计全年亏损 3000 万元左右	900.00	-0.41	-0.11	9.8	3.6	3.74	2005/4/30
600767	运盛实业	预计经营业绩将发生亏损	9674.46	-0.22	-0.12	5.7	2.6	3.01	2005/4/23
000718	*ST 吉纸	预计将出现较大幅度亏损	18858.97	-1.27	-0.32	3.25	0.94	1	2005/3/29
600807	ST 济百	预计公司 2004 年度将发生亏损	6435.00	0.02	-0.2	5.83	2.57	2.93	2005/2/2
600136	道博股份	预计全年亏损额较前三季度扩大	4092.40	0.03	-0.31	13.96	5.04	8.88	2005/4/23
600086	多佳股份	公司 2004 年仍有可能继续亏损	12822.01	-0.028	-0.0054	10.7	2.63	3.05	2005/2/5
600715	ST 松辽	公司经营业绩将出现亏损	10137.60	0.025	-0.083	6.25	1.56	1.84	2005/4/23
600700	*ST 数码	预计公司 2004 年累计净利润亏损	15569.13	-1.94	-0.17	5.28	1.02	1.15	2005/4/20
000020	ST 华发 A	公司预计全年出现亏损	5623.96	-0.027	-0.013	9.44	2.88	3.21	2005/3/22
600899	*ST 信联	2004 年度将继续亏损	5430.54	-1.92	-0.116	4.98	1.17	1.27	2005/1/13
600199	金牛实业	预计 2004 年公司仍将出现亏损	13000.00	-0.44	0.0266	6.08	2.64	2.81	2005/4/6
000862	吴忠仪表	预计将会出现 3 亿元左右的亏损	11688.59	-0.12	0.0114	6.67	2.25	2.61	2005/4/22
000622	岳阳恒立	将出现重大亏损,亏损额在 5000 万元左右	6596.96	0.01	-0.03	6	2.55	2.91	2005/4/19
000007	深达声 A	预计 2004 年度业绩大幅亏损	7956.10	0.1	-0.27	8.19	3.2	4.38	2005/4/16
000801	ST 湖山	预计将出现亏损,亏损额度在 3000 万元左右	3931.20	0.04	-0.022	9.03	3.26	3.89	2005/4/25
000030	ST 盛润 A	2004 年业绩将亏损 3000 万元左右	4026.00	0.04	-0.077	4.82	1.45	1.69	2005/4/21
000408	河北华玉	预计公司 2004 年度业绩亏损	4071.60	0.092	0.01	7.44	3.44	4.05	2005/4/21
600839	四川长虹	预计公司将会出现大的亏损	95140.23	0.112	0.038	9.85	3.47	3.98	2005/4/16
200057	*ST 大洋 B	公司将亏损,亏损总额估计在 1100 万元左右	7920.00	-0.56	/	2.1	0.44	0.5	/
600503	ST 宏智	仍有可能继续大幅度亏损	4000.00	-0.84	/	8.87	2.64	3.28	2005/4/30
600429	三元股份	预计公司业绩将出现亏损	15000.00	0.02	-0.08	6.93	2.9	3.03	2005/4/28
600781	ST 民丰	预计 2004 年度业绩亏损	5062.50	0.012	-0.09	6.03	2.01	2.48	2005/2/25
600672	*ST 英教	预计净利润为亏损	25600.00	-1	-0.1	3.28	1.05	1.38	2005/4/28
000587	*ST 光明	预计 2004 年仍将继续亏损	8343.89	-0.59	-0.159	5.3	1.52	2.32	2005/4/22
600842	ST 西西	预计公司 2004 年度将出现亏损	8422.55	0.0159	-0.0571	6.58	2.04	2.51	2005/4/23
600369	长运股份	2004 年全年亏损	7255.75	-0.437	-0.279	6.51	2.5	3.01	2005/4/25

注:统计范围为 2004 年三季报后至 2005 年 5 月 13 公告 2004 年年报业绩预告的上市公司;2004 年三季报中披露 2004 年年度业绩预告的上市公司已分三期分别刊登在本报 2004 年 11 月 3 日 16 版、4 日 14 版和 5 日 18 版上。

连续涨跌前 20

600715	*ST 酒鬼	3.80	12.43	
600715	ST 松 辽	1.93	12.21	
600774	汉商集团	5.10	11.60	1
000631	兰宝信息	3.02	11.44	1
600169	太原重工	7.73	10.90	1
600634	海鸟发展	5.68	10.72	1
000950	*ST 农化	3.02	10.62	
600053	*ST 江 纸	4.48	9.80	
600732	上海新梅	4.88	9.66	1
000026	飞亚达 A	5.89	9.07	1
600731	湖南海利	4.50	8.96	
600691	*ST 林 控	3.02	8.24	
000725	京东方 A	6.44	8.05	
000890	法 尔 胜	4.67	7.85	
000979	科苑集团	6.75	7.83	1
000699	ST 佳 纸	2.10	7.69	
600549	厦门钨业	10.17	7.62	
000998	隆平高科	11.79	7.57	
600844	*ST 大 盈	3.16	7.48	
000851	ST 鸿 股	5.91	7.46	
600006	东风汽车	3.32	7.44	
600122	宏图高科	5.39	7.37	
股票代码	股票简称	收盘 (元)	跌幅 (%)	单日跌幅 超过 7% 天数
000554	泰山石油	3.91	-40.85	5
000686	锦州六陆	7.67	-22.53	2
000561	江西长运	6.92	-16.93	1
000045	深纺织 A	6.11	-12.46	1
000779	三毛派神	6.72	-12.27	
600455	交大博通	10.80	-10.08	1
000827	友道股份	6.70	-9.34	
600792	马龙产业	8.23	-9.26	
600438	通威股份	7.25	-8.81	1
000092	齐鲁石化	5.60	-8.80	
600879	火箭股份	8.60	-8.02	
000017	ST 中 科	2.97	-7.76	
600786	天地科技	8.26	-7.71	
000057	东方锅炉	12.15	-7.04	
000057	夏新电子	6.72	-6.93	
600617	*ST 联 华	3.69	-6.82	
600237	麒麟电子	6.65	-6.73	
600295	鄂尔多斯	4.10	-6.61	
000790	轻 纺 城	3.90	-6.25	
002021	中捷股份	8.10	-6.03	
000758	中色股份	4.65	-5.87	
000588	用友软件	21.03	-5.86	
600181	云天科技	4.50	-5.86	
600115	东方航空	4.22	-5.80	
600892	*ST 湖 科	9.23	-5.79	
002004	华邦制药	8.23	-5.73	
000524	东方宾馆	3.85	-5.64	
000087	*ST 光明	2.20	-5.58	
002012	凯恩股份	16.13	-5.56	
000061	农 产 品	3.61	-5.50	