证券代码：300433 证券简称：蓝思科技 公告编号：定2024-001

# 蓝思科技股份有限公司

## 2023 年度报告摘要

一、重要提示

本年度报告摘要来自年度报告全文，为全面了解本公司的经营成果、财务状况及未来发展规划，投资者应当到证监会指定媒体仔细阅读年度报告全文。

所有董事均已出席了审议本报告的董事会会议。

天健会计师事务所（特殊普通合伙）对本年度公司财务报告的审计意见为：标准的无保留意见。

本报告期会计师事务所变更情况：公司本年度会计师事务所由变更为天健会计师事务所（特殊普通合伙）。

非标准审计意见提示

□适用 √不适用

公司上市时未盈利且目前未实现盈利

□适用 √不适用

董事会审议的报告期利润分配预案或公积金转增股本预案

√适用 □不适用

公司经本次董事会审议通过的利润分配预案为：以实施权益分派股权登记日登记的总股本扣除公司回购专用账户中的回购股份为基数，向全体股东每10股派发现金红利3.00元（含税），送红股0股（含税），以资本公积金向全体股东每10股转增0股。

董事会决议通过的本报告期优先股利润分配预案

□适用 √不适用

二、公司基本情况

1、公司简介

| 股票简称 | 蓝思科技 | 股票代码 | 300433 |
|---|---|---|---|
| 股票上市交易所 | 深圳证券交易所 | | |
| 联系人和联系方式 | 董事会秘书 | 证券事务代表 | |
| 姓名 | 江南 | 周天舒 | |
| 办公地址 | 湖南浏阳生物医药园 | 湖南浏阳生物医药园 | |
| 传真 | 0731-83285010 | 0731-83285010 | |
| 电话 | 0731-83285699 | 0731-83285699 | |
| 电子信箱 | lsgf@hnlens.com | lsgf@hnlens.com | |

2、报告期主要业务或产品简介

报告期内，公司主营业务及行业地位未发生重大变动。公司业务涉及智能手机与电脑、智能头显与智能穿戴、新能源汽车及智能座舱等智能终端的结构件、模组及组装，涵盖玻璃、金属、蓝宝石、陶瓷、塑胶、碳纤维等新材料，以及与之配套的辅料、工装夹具模具、生产设备、检测设备、自动化设备、自主研发的工业互联网系统。

3、主要会计数据和财务指标

（1）近三年主要会计数据和财务指标

公司是否需追溯调整或重述以前年度会计数据

√是 □否

追溯调整或重述原因：会计政策变更

单位：元

| | 2023年末 | 2022年末 | | 本年末比上年末增减 | 2021年末 | |
|---|---|---|---|---|---|---|
| | | 调整前 | 调整后 | 调整后 | 调整前 | 调整后 |
| 总资产 | 77,469,744,108.46 | 78,345,641,386.56 | 78,345,772,710.32 | -1.12% | 76,611,178,698.62 | 76,611,178,698.62 |
| 归属于上市公司股东的净资产 | 46,338,988,644.91 | 44,172,516,063.78 | 44,171,994,614.87 | 4.91% | 42,631,332,661.19 | 42,630,855,389.98 |
| | 2023年 | 2022年 | | 本年比上年增减 | 2021年 | |
| | | 调整前 | 调整后 | 调整后 | 调整前 | 调整后 |
| 营业收入 | 54,490,733,538.84 | 46,698,545,632.87 | 46,698,545,632.87 | 16.69% | 45,268,146,208.65 | 45,268,146,208.65 |
| 归属于上市公司股东的净利润 | 3,021,340,311.13 | 2,448,081,548.02 | 2,448,037,370.32 | 23.42% | 2,070,242,934.38 | 2,069,765,663.17 |
| 归属于上市公司股东的扣除非经常性损益的净利润 | 2,245,531,016.47 | 1,935,489,632.67 | 1,961,577,512.23 | 14.48% | 1,235,963,961.73 | 1,235,486,690.52 |
| 经营活动产生的现金流量净额 | 9,300,199,131.87 | 9,180,531,955.14 | 9,180,531,955.14 | 1.30% | 6,039,009,621.65 | 6,039,009,621.65 |
| 基本每股收益（元/股） | 0.61 | 0.50 | 0.50 | 22.00% | 0.42 | 0.42 |
| 稀释每股收益（元/股） | 0.61 | 0.50 | 0.50 | 22.00% | 0.42 | 0.42 |
| 加权平均净资产收益率 | 6.69% | 5.66% | 5.66% | 1.03% | 4.87% | 4.87% |

会计政策变更的原因及会计差错更正的情况

1、公司自2023年1月1日起执行财政部颁布的《企业会计准则解释第16号》"关于单项交易产生的资产和负债相关的递延所得税不适用初始确认豁免的会计处理"规定，对在首次执行该规定的财务报表列报最早期间的期初至首次执行日之间发生的适用该规定的单项交易按该规定进行调整。对在首次执行该规定的财务报表列报最早期间的期初因适用该规定的单项交易而确认的租赁负债和使用权资产，以及确认的弃置义务相关预计负债和对应的相关资产，产生应纳税暂时性差异和可抵扣暂时性差异的，按照该规定和《企业会计准则第18号——所得税》的规定，将累积影响数调整财务报表列报最早期间的期初留存收益及其他相关财务报表项目。

2、本公司按照《公开发行证券的公司信息披露解释性公告第 1 号——非经常性损益（2023 年修订）》（证监会公告[2023]65号）的规定重新界定 2022 年度非经常性损益，将使得 2022 年度归属于公司普通股股东的非经常性损益净额减少26,132,057.26 元。

（2）分季度主要会计数据

单位：元

| | 第一季度 | 第二季度 | 第三季度 | 第四季度 |
|---|---|---|---|---|
| 营业收入 | 9,838,823,197.11 | 10,338,453,091.37 | 13,630,598,812.64 | 20,682,858,437.72 |
| 归属于上市公司股东的净利润 | 64,548,639.71 | 489,741,267.62 | 1,095,198,707.54 | 1,371,851,696.26 |
| 归属于上市公司股东的扣除非经常性损益的净利润 | -15,584,411.84 | 468,869,962.43 | 985,189,868.85 | 807,055,597.03 |
| 经营活动产生的现金流量净额 | 3,150,259,291.58 | 1,212,270,080.95 | -167,930,519.29 | 5,105,600,278.63 |

上述财务指标或其加总数是否与公司已披露季度报告、半年度报告相关财务指标存在重大差异

□是 √否

4、股本及股东情况

（1）普通股股东和表决权恢复的优先股股东数量及前10名股东持股情况表

单位：股

| 报告期末普通股股东总数 | 146,748 | 年度报告披露日前一个月末普通股股东总数 | 137,942 | 报告期末表决权恢复的优先股股东总数 | 0 | 年度报告披露日前一个月末表决权恢复的优先股股东总数 | 0 | 持有特别表决权股份的股东总数（如有） | 0 |
|---|---|---|---|---|---|---|---|---|---|

前10名股东持股情况（不含通过转融通出借股份）

| 股东名称 | 股东性质 | 持股比例 | 持股数量 | 持有有限售条件的股份数量 | 质押、标记或冻结情况 | |
|---|---|---|---|---|---|---|
| | | | | | 股份状态 | 数量 |
| 蓝思科技（香港）有限公司 | 境外法人 | 56.28% | 2,804,509,821.00 | 0.00 | 不适用 | 0 |
| 长沙群欣投资咨询有限公司 | 境内非国有法人 | 5.78% | 288,025,612.00 | 0.00 | 不适用 | 0 |
| 长沙领新产业投资合伙企业（有限合伙） | 境内非国有法人 | 3.94% | 196,540,880.00 | 0.00 | 不适用 | 0 |
| 香港中央结算有限公司 | 境外法人 | 3.28% | 163,682,266.00 | 0.00 | 不适用 | 0 |
| 中国国有企业结构调整基金股份有限公司 | 国有法人 | 0.81% | 40,590,667.00 | 0.00 | 不适用 | 0 |
| 湖南财信精进股权投资合伙企业（有限合伙） | 境内非国有法人 | 0.63% | 31,446,540.00 | 0.00 | 不适用 | 0 |
| 中国工商银行股份有限公司－易方达创业板交易型开放式指数证券投资基金 | 其他 | 0.58% | 28,857,921.00 | 0.00 | 不适用 | 0 |
| 上海君和立成投资管理中心（有限合伙）－宁波君济股权投资合伙企业（有限合伙） | 其他 | 0.35% | 17,688,679.00 | 0.00 | 不适用 | 0 |
| 中国建设银行股份有限公司－华安创业板50交易型开放式指数证券投资基金 | 其他 | 0.35% | 17,325,117.00 | 0.00 | 不适用 | 0 |
| 深圳市中均达投资控股有限公司 | 境内非国有法人 | 0.32% | 15,723,270.00 | 0.00 | 不适用 | 0 |
| 上述股东关联关系或一致行动的说明 | 上述股东中，蓝思科技（香港）有限公司与长沙群欣投资咨询有限公司均为公司实际控制人控制的公司，为《上市公司收购管理办法》规定的一致行动人。截至本报告期末，"蓝思科技股份有限公司回购专用证券账户"持有公司股份42,527,893股，占比0.85%，持股数量位居公司当期全体股东第五名，但根据现行披露规则不纳入前十名股东列示。 | | | | | |

前十名股东参与转融通业务出借股份情况

√适用 □不适用

单位：股

前十名股东参与转融通出借股份情况

| 股东名称（全称） | 期初普通账户、信用账户持股 | | 期初转融通出借股份且尚未归还 | | 期末普通账户、信用账户持股 | | 期末转融通出借股份且尚未归还 | |
|---|---|---|---|---|---|---|---|---|
| | 数量合计 | 占总股本的比例 | 数量合计 | 占总股本的比例 | 数量合计 | 占总股本的比例 | 数量合计 | 占总股本的比例 |
| 中国建设银行股份有限公司－华安创业板50交易型开放式指数证券投资基金 | 17,325,117.00 | 0.35% | 416,900 | 0.01% | 17,325,117.00 | 0.35% | 52,200 | 0.00% |
| 中国国有企业结构调整基金股份有限公司 | 40,590,667.00 | 0.81% | 21,711,000 | 0.44% | 40,590,667.00 | 0.81% | 0 | 0.00% |
| 中国工商银行股份有限公司－易方达创业板交易型开放式指数证券投资基金 | 28,857,921.00 | 0.58% | 2,766,500 | 0.06% | 28,857,921.00 | 0.58% | 28,000 | 0.00% |

前十名股东较上期发生变化

√适用 □不适用

单位：股

前十名股东较上期末发生变化情况

| 股东名称（全称） | 本报告期新增/退出 | 期末转融通出借股份且尚未归还数量 | | 期末股东普通账户、信用账户持股及转融通出借股份且尚未归还的股份数量 | |
|---|---|---|---|---|---|
| | | 数量合计 | 占总股本的比例 | 数量合计 | 占总股本的比例 |
| 中国银行股份有限公司－华夏中证5G通信主题交易型开放式指数证券投资基金 | 退出 | 0 | 0.00% | 0 | 0.00% |

公司是否具有表决权差异安排

□适用 √不适用

（2）公司优先股股东总数及前10名优先股股东持股情况表

公司报告期无优先股股东持股情况。

（3）以方框图形式披露公司与实际控制人之间的产权及控制关系

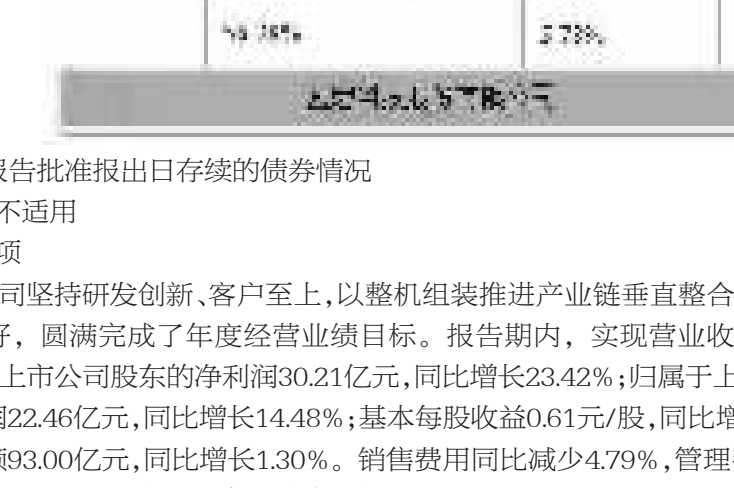

5、在年度报告批准报出日存续的债券情况

□适用 √不适用

三、重要事项

2023年，公司坚持研发创新、客户至上，以整机组装推进产业链垂直整合，不断提升核心竞争力，生产经营持续向好，圆满完成了年度经营业绩目标。报告期内，实现营业收入544.91亿元，同比增长16.69%；归属于上市公司股东的净利润30.21亿元，同比增长23.42%；归属于上市公司股东的扣除非经常性损益的净利润22.46亿元，同比增长14.48%；基本每股收益0.61元/股，同比增长22.00%；经营活动产生的现金流量净额93.00亿元，同比增长1.30%。销售费用同比减少4.79%，管理费用同比减少6.02%，财务费用同比减少0.68%。公司主要业务板块发展情况具体如下：

（一）智能手机与电脑类

报告期内，智能手机与电脑类业务实现营业收入449.01亿元，同比增长17.50%。公司与各大客户在玻璃、金属、陶瓷、蓝宝石等结构件和模组领域保持深度合作，市场份额稳居领先地位。在组装领域，湘潭蓝思不断优化效率、良率、品质，得到国内外客户的认可和信赖，批量组装了多款高端手机及零部件，并如期完成扭亏为盈的年度经营目标。

（二）新能源汽车及智能座舱类

报告期内，公司新能源汽车及智能座舱类业务实现营业收入49.98亿元，同比增长39.47%。公司已与超过30家国内外新能源汽车及传统豪华汽车品牌建立了合作关系，客户结构持续优化，中控模组、仪表面板、智能B柱与C柱等新产品得到了更多客户的认证，陆续进入批量生产阶段。新增的动力电池精密结构件业务在年内快速完成了研发、认证、量产，市场份额实现突破，将进一步分享动力电池市场增长机遇。

（三）智能头显与智能穿戴业务

报告期内，智能头显与智能穿戴业务实现营业收入31.04亿元，同比减少12.29%。公司研发和生产的外观、结构、光学等部件在多款高端头显产品实现了深度应用，在报告期内尚处于研发与量产爬坡阶段，前期投入效益将逐步体现。智能手表相关的玻璃、金属、蓝宝石、陶瓷等结构件亦保持稳健，发展潜力有望进一步释放。

证券代码：300487 证券简称：蓝晓科技 公告编号：2024-026
债券代码：123195 债券简称：蓝晓转02

# 西安蓝晓科技新材料股份有限公司

## 2023 年度报告摘要

一、重要提示

本年度报告摘要来自年度报告全文，为全面了解本公司的经营成果、财务状况及未来发展规划，投资者应当到证监会指定媒体仔细阅读年度报告全文。

所有董事均已出席了审议本报告的董事会会议。

致同会计师事务所（特殊普通合伙）对本年度公司财务报告的审计意见为：标准的无保留意见。

本报告期会计师事务所变更情况：公司本年度会计师事务所由变更为致同会计师事务所（特殊普通合伙）。

非标准审计意见提示

□适用 √不适用

公司上市时未盈利且目前未实现盈利

□适用 √不适用

董事会审议的报告期利润分配预案或公积金转增股本预案

√适用 □不适用

拟以未来实施2023年年度权益分配方案时股权登记日的总股本扣除公司回购专户上已回购股份为基数，每10股派送现金股利5.68元（含税），不送红股，不以资本公积转增股本。分配方案公告后至实施前，公司总股本由于股权激励等原因而发生变化的，将按照分配比例不变的原则调整分配总额。

董事会决议通过的本报告期优先股利润分配预案

□适用 √不适用

二、公司基本情况

1、公司简介

| 股票简称 | 蓝晓科技 | 股票代码 | 300487 |
|---|---|---|---|
| 股票上市交易所 | 深圳证券交易所 | | |
| 联系人和联系方式 | 董事会秘书 | 证券事务代表 | |
| 姓名 | 于洋 | 贾鼎洋 | |
| 办公地址 | 西安市高新区锦业路135号 | 西安市高新区锦业路135号 | |
| 传真 | 029-88453538 | 029-88453538 | |
| 电话 | 029-81112902 | 029-81112902 | |
| 电子信箱 | pub@sunresin.com | pub@sunresin.com | |

2、报告期主要业务或产品简介

公司主营业务是研发、生产和销售吸附分离材料以及围绕吸附分离材料核心形成的配套系统装置和吸附分离技术一体化的柔性解决方案。

公司主要产品为吸附分离材料和系统集成装置两大类，具体如下：

1.吸附分离材料

公司自主知识产权的吸附分离材料是一种特种高分子材料，既有吸附能力，又有精确选择性，在与混合物接触时能够吸附其中的目标物而不吸附其他物质，或者对不同的物质具有不同的选择力，从而在下游用户的生产工艺流程中发挥特殊的选择性吸附、分离和纯化等功能。公司提供的吸附分离材料按主要应用领域划分如下：

（1）金属资源

湿法冶金是指金属矿物原料在酸性介质或碱性介质的水溶液中进行化学处理、有机溶剂萃取、分离杂质、提取金属及其化合物的过程。树脂吸附法是湿法冶金技术中的重要工艺之一，与其他工艺相比，提取效率和经济性更高。吸附分离材料能从稀溶液中吸附、富集金属离子，并对混合的金属离子具有不同的选择性，因而特别适用于从低品位矿物、尾矿的浸液或矿浆中提取分离金属，同时在分离性能相近的金属方面起着至关重要的作用。随着矿石品位的不断降低和对环境保护的要求日趋严格，吸附法湿法冶金工艺在有色金属、稀有金属及贵金属的冶炼过程中的地位越来越重要，在复杂、低品位矿石资源的开发利用、有价金属的综合回收以及加强冶炼过程的环境保护等方面，具有突出的优越性。公司提供的湿法冶金专用吸附剂可应用于镓、锂、铀、钴、钪、铼、镍、铜、金、铟、钒等多种金属的提取。

（2）生命科学

在生命科学领域，公司提供层析介质、色谱填料、微载体、多肽合成固相载体、核酸固相合成载体、西药专用吸附材料、固定化酶载体等产品。层析介质用于疫苗、血液制品、重组蛋白质、抗体等生物蛋白、核酸、病毒等的分离纯化；固相合成载体用于多肽药物、核酸药物合成，拥有丰富的产品品系；西药专用吸附材料用于西药原料药和中间体的提纯分离，其中头孢系列树脂打破国外垄断，提供稳定、性能优良的医药级专用吸附材料产品；固定化酶载体突破7-ACA酶法工艺产业化，实现里程碑式技术革新，解决了化学法生产带来的环境污染问题，降低了企业的生产成本，促进了产业升级。

（3）水处理与超纯水

公司可以提供高端饮用水、超纯水及不同级别的工业水处理树脂产品。高端饮用水市场随着家用净水设备装机量提高，拉升高端水处理树脂需求量明显上升。在国内，近年来在人均收入提升、消费升级的趋势之下，中国饮用水净水机市场出现爆发式增长。在超纯水领域，电子级/核级抛光树脂是超纯水制备过程必备的工艺过程，公司自主研发了喷射法均粒技术一直是行业顶尖技术，打破了少数国外公司对该技术的垄断。在电子级、核级超纯水领域取得重要工业化突破，解决了"卡脖子"问题，保障了产业链供应链自主可控。

（4）食品加工

在食品加工应用领域，公司提供技术覆盖果汁深加工、氨基酸、有机酸、乳酸、糖脱色等应用领域。浓缩果汁质量控制系列吸附材料是公司最早研发和产业化的产品品系，推动了国内浓缩果汁深加工的产业升级。

（5）节能环保

在节能环保应用领域，公司环保系列吸附分离材料特别适用于重度污染的有机废水、重金属污染废水的资源化治理。在解决环保问题的同时，为下游用户发掘新的利润增长点。环保系列吸附分离材料广泛应用于化工、染料、农药、医药等行业，协助用户取得良好的经济效益和社会效益。公司开发的LXQ系列废气VOCs（挥发性有机物）吸附分离材料用于中低浓度VOCs的分离回收，包括烷烃、卤代烃、芳烃及低碳醇、酮类、酯类等有机物。二氧化碳专用吸附材料用于二氧化碳捕捉，对于"碳中和"尤其具有意义。

（6）化工与催化

在化工应用领域，公司主要提供离子膜烧碱用螯合系列树脂、双氧水、多晶硅等原料纯化树脂、MTBE等系列催化树脂。经过不断改进工艺，产品质量得到广泛认可，在国内三十余家氯碱企业得到良好应用。本公司凭借优良的树脂性能和专业的技术服务，在离子膜烧碱行业保持较高市场占有率。

2.系统集成装置

在提供高性能吸附分离材料的同时，公司集成材料合成技术、应用技术及系统设备，制造并销售系统集成装置，帮助下游用户获得更好的材料应用效果。公司自主知识产权的阀阵式连续离子交换装置、多路阀装置、模拟移动床连续色谱系统、高通量工业制备色谱等系统设备与材料协同，可以获取更优的吸附分离效果，显著降低运行费用，符合节能减排的国家政策，是吸附分离技术较为先进的系统装置技术服务模式。近年来，公司加大系统集成装置业务的推广力度，与一批强调技术创新的标志性客户展开合作，业务规模较快增长，成为重要的利润增长点。

3、主要会计数据和财务指标

（1）近三年主要会计数据和财务指标

公司是否需追溯调整或重述以前年度会计数据

□是 √否

元

| | 2023年末 | 2022年末 | 本年末比上年末增减 | 2021年末 |
|---|---|---|---|---|
| 总资产 | 5,695,042,410.99 | 4,571,129,858.81 | 24.59% | 3,104,534,293.13 |
| 归属于上市公司股东的净资产 | 3,437,103,511.00 | 2,722,339,845.03 | 26.26% | 2,082,165,880.75 |
| | 2023年 | 2022年 | 本年比上年增减 | 2021年 |
| 营业收入 | 2,488,817,821.21 | 1,920,086,703.53 | 29.62% | 1,194,906,530.13 |
| 归属于上市公司股东的净利润 | 717,032,641.13 | 537,702,763.60 | 33.35% | 310,856,595.18 |
| 归属于上市公司股东的扣除非经常性损益的净利润 | 723,426,143.47 | 490,037,453.46 | 47.63% | 296,382,936.76 |
| 经营活动产生的现金流量净额 | 669,316,289.82 | 723,753,867.22 | -7.52% | 350,304,974.18 |
| 基本每股收益（元/股） | 1.43 | 1.08 | 32.41% | 0.64 |
| 稀释每股收益（元/股） | 1.41 | 1.07 | 31.78% | 0.63 |
| 加权平均净资产收益率 | 23.12% | 22.63% | 0.49% | 16.43% |

（2）分季度主要会计数据

单位：元

| | 第一季度 | 第二季度 | 第三季度 | 第四季度 |
|---|---|---|---|---|
| 营业收入 | 500,784,017.65 | 506,615,882.37 | 569,201,647.00 | 912,216,274.19 |
| 归属于上市公司股东的净利润 | 133,874,457.07 | 212,128,058.83 | 172,185,808.26 | 198,844,316.97 |
| 归属于上市公司股东的扣除非经常性损益的净利润 | 129,254,652.49 | 208,182,715.23 | 163,505,024.90 | 222,483,750.85 |
| 经营活动产生的现金流量净额 | 129,317,646.12 | 52,723,636.90 | 250,790,629.12 | 236,484,377.68 |

上述财务指标或其加总数是否与公司已披露季度报告、半年度报告相关财务指标存在重大差异

□是 √否

4、股本及股东情况

（1）普通股股东和表决权恢复的优先股股东数量及前10名股东持股情况表

单位：股

| 报告期末普通股股东总数 | 12,601 | 年度报告披露日前一个月末普通股股东总数 | 15,312 | 报告期末表决权恢复的优先股股东总数 | 0 | 年度报告披露日前一个月末表决权恢复的优先股股东总数 | 0 | 持有特别表决权股份的股东总数（如有） | 0 |
|---|---|---|---|---|---|---|---|---|---|

前10名股东持股情况（不含通过转融通出借股份）

| 股东名称 | 股东性质 | 持股比例 | 持股数量 | 持有有限售条件的股份数量 | 质押、标记或冻结情况 | |
|---|---|---|---|---|---|---|
| | | | | | 股份状态 | 数量 |
| 寇晓康 | 境内自然人 | 24.50% | 123,743,485.00 | 92,807,614.00 | 质押 | 1,725,000.00 |
| 田晓军 | 境内自然人 | 15.24% | 76,950,000.00 | 57,712,500.00 | 质押 | 4,632,500.00 |
| 高月静 | 境内自然人 | 12.96% | 65,468,937.00 | 49,101,702.00 | 质押 | 930,000.00 |
| 香港中央结算有限公司 | 境外法人 | 9.47% | 47,820,719.00 | 0.00 | 不适用 | 0.00 |
| 基本养老保险基金一六零二二组合 | 境内非国有法人 | 2.22% | 11,200,607.00 | 0.00 | 不适用 | 0.00 |
| 中国工商银行股份有限公司－富国天惠精选成长混合型证券投资基金（LOF） | 境内非国有法人 | 2.18% | 11,000,000.00 | 0.00 | 不适用 | 0.00 |
| 苏碧梧 | 境内自然人 | 1.41% | 7,138,500.00 | 0.00 | 不适用 | 0.00 |
| 基本养老保险基金一六零二一组合 | 境内非国有法人 | 1.06% | 5,351,333.00 | 0.00 | 不适用 | 0.00 |
| 全国社保基金一一四组合 | 境内非国有法人 | 0.98% | 4,949,925.00 | 0.00 | 不适用 | 0.00 |
| 关利敏 | 境内自然人 | 0.96% | 4,865,250.00 | 0.00 | 不适用 | 0.00 |
| 上述股东关联关系或一致行动的说明 | 寇晓康先生、高月静女士构成关联方及一致行动关系。公司未知悉其他股东间是否存在关联关系或属于《上市公司股东持股变动信息披露管理办法》规定的一致行动人。 | | | | | |

前十名股东参与转融通业务出借股份情况

□适用 √不适用

前十名股东较上期发生变化

√适用 □不适用

单位：股

前十名股东较上期末发生变化情况

| 股东名称（全称） | 本报告期新增/退出 | 期末转融通出借股份且尚未归还数量 | | 期末股东普通账户、信用账户持股及转融通出借股份且尚未归还的股份数量 | |
|---|---|---|---|---|---|
| | | 数量合计 | 占总股本的比例 | 数量合计 | 占总股本的比例 |
| 基本养老保险基金一六零二一组合 | 新增 | 0 | 0.00% | 5,351,333 | 1.06% |
| MORGAN STANLEY & CO.INTERNATIONAL PLC. | 退出 | 0 | 0.00% | 441,368 | 0.09% |

公司是否具有表决权差异安排

□适用 √不适用

（2）公司优先股股东总数及前10名优先股股东持股情况表

公司报告期无优先股股东持股情况。

（3）以方框图形式披露公司与实际控制人之间的产权及控制关系

5、在年度报告批准报出日存续的债券情况

√适用 □不适用

（1）债券基本信息

| 债券名称 | 债券简称 | 债券代码 | 发行日 | 到期日 | 债券余额（万元） | 利率 |
|---|---|---|---|---|---|---|
| 可转换公司债券 | 蓝晓转02 | 123195 | 2023年04月17日 | 2029年04月17日 | 54,601.61 | 0.4%；0.6%；1.1%；1.8%；2.5%；3.0% |
| 报告期内公司债券的付息兑付情况 | 报告期内，公司可转债尚未到付息期 | | | | | |

（2）公司债券最新跟踪评级及评级变化情况

公司向不特定对象发行可转换公司债券经上海新世纪资信评估投资服务有限公司评级，根据上海新世纪资信评估投资服务有限公司出具的信用评级报告，公司主体信用等级为A+，本次可转换公司债券信用等级为A+，评级展望为稳定。

（3）截至报告期末公司近2年的主要会计数据和财务指标

单位：万元

| 项目 | 2023年 | 2022年 | 本年比上年增减 |
|---|---|---|---|
| 资产负债率 | 39.32% | 40.03% | -0.71% |
| 扣除非经常性损益后净利润 | 72,790.23 | 48,693.41 | 49.49% |
| EBITDA全部债务比 | 226.00% | 2,556.21% | -2,330.21% |
| 利息保障倍数 | 29.240000 | 100.020000 | -70.77% |

三、重要事项

无

证券代码：301446 证券简称：福事特 公告编号：2024-018

# 江西福事特液压股份有限公司

## 2023 年度报告摘要

一、重要提示

本年度报告摘要来自年度报告全文，为全面了解本公司的经营成果、财务状况及未来发展规划，投资者应当到证监会指定媒体仔细阅读年度报告全文。

所有董事均已出席了审议本报告的董事会会议。

天职国际会计师事务所（特殊普通合伙）对本年度公司财务报告的审计意见为：标准的无保留意见。

本报告期会计师事务所变更情况：公司本年度会计师事务所由变更为天职国际会计师事务所（特殊普通合伙）。

非标准审计意见提示

□适用 √不适用

公司上市时未盈利且目前未实现盈利

□适用 √不适用

董事会审议的报告期利润分配预案或公积金转增股本预案

√适用 □不适用

公司经本次董事会审议通过的利润分配预案为：以2023年12月31日登记的总股本8,000万股为基数，向全体股东每10股派发现金红利2元（含税），送红股0股（含税），以资本公积金向全体股东每10股转增3股。

董事会决议通过的本报告期优先股利润分配预案

□适用 □不适用

二、公司基本情况

1、公司简介

| 股票简称 | 福事特 | 股票代码 | 301446 |
|---|---|---|---|
| 股票上市交易所 | 深圳证券交易所 | | |
| 变更前的股票简称（如有） | 不适用 | | |
| 联系人和联系方式 | 董事会秘书 | 证券事务代表 | |
| 姓名 | 吴永清 | 王乐 | |
| 办公地址 | 江西省上饶经济技术开发区江家大道51号 | 江西省上饶经济技术开发区江家大道51号 | |
| 传真 | 0793-8469832 | 0793-8469832 | |
| 电话 | 0793-8469832 | 0793-8469832 | |
| 电子信箱 | dongban@jx-first.com | dongban@jx-first.com | |

2、报告期主要业务或产品简介

（一）主要从事的业务

公司主要从事液压管路系统研发、生产及销售，主要产品包括硬管总成、软管总成、管接头及油箱等液压元件。公司自设立以来，专注于为客户提供清洁、安全、无泄漏的液压管路系统，同时给予客户贴近式服务和整体解决方案，建立了较强的竞争优势。

公司产品广泛应用于工程机械、矿山机械、港口机械、农业机械、物流仓储、冶金机械和风电装备等领域。多年来公司通过稳定的产品质量和优质的客户服务，于上述行业积累了优质的客户资源，包括三一集团、江铜集团、中联重科、中煤集团、国能集团、徐工集团、山河智能等行业内知名企业。经过多年的努力，公司树立了较好的品牌效应，连续多年被三一集团等重要客户评为优秀供应商。

（二）主营业务情况

报告期内，公司主营业务未发生重大变化。公司产品主要应用于工程机械市场和矿山后维修市场，其中以工程机械中最具代表性的挖掘机为例，2023年国内挖掘机年销量同比下滑25.4%，矿山后维修市场基本保持稳定；公司通过技术创新、丰富产品品类，优化产品结构，发掘新客户需求，持续推出新产品、加强集采管控、提升管理效率等措施，实现营业总收入41,948.38万元，较上年同期较少4,508.52万元，同比下滑9.70%；归属于上市公司股东的净利润为7,805.90万元，较上年同期较少7,732.04万元，同比下滑49.76%，归属于上市公司的净利润下滑较大的原因主要系2022年公司因土地房产收储而整体搬迁实现资产处置收益6,891.30万元，影响2022年归属于母公司所有者净利润5,857.61万元；归属上市公司股东的扣非净利润6,463.88万元，较上年同期较少1,676.46万元，同比下滑20.59%，归属上市公司股东的扣非净利润下滑较大的主要原因系报告内销售收入下滑以及随着公司募投项目的固定资产投入增加，固定资产折旧增加。

报告期内，公司围绕着"回归经营、下沉管理、突破瓶颈、联动共享"的经营指导思想，重点推进公司募投项目建设、技术创新、降本增效、提升质量、优化产品、优质服务等工作，取得了一定的成绩。随着公司上市成功，募集资金的到位，公司募投项目正在加速推进，厂房基建已经完成，产线主要设备陆续到位，为公司发展提供良好契机。公司及子公司连续获得客户颁发的"优秀供应商""、"最佳创新奖"、"最佳协作奖"等荣誉，公司产品和服务进一步得到客户的认可。公司技术和工艺不断创新，发明专利和实用新型不断增加；物流机械、农业机械、汽车领域新品管件有序推进；钎焊、金加工件一机出成品、盘管等工艺不断改善，进一步提高了生产效率，提质增效。公司通过设立财务管理中心、行政管理中心、集采中心等组织机构的优化，管理效率及管控成本进一步提高。

（三）主要产品及其应用领域



（四）行业发展、市场地位及业绩驱动因素

1、行业发展及市场地位情况

中国液压行业起步较晚，技术与世界先进水平存在差距，长期以来，我国液压行业高端市场被博世力士乐、派克汉尼汾、丹佛斯等国外行业龙头企业长期占据。近年来，我国市场规模快速发展，并逐步实现各类产品进口替代。

公司产品为液压行业中的管路系统，属于液压系统中的安全部件，其抗压性、清洁度和密封性对液压系统的稳定运行起着至关重要的作用；管道与接头约占液压系统价值量的15%，是液压系统中重要的组成部分之一。经过多年在液压行业的深耕，公司已逐步在液压硬管总成细分行业中处于国内同行业领先水平，并逐步实现在国内高端应用市场进口替代的突破。随着公司不断研发新技术和产品，公司市场竞争力和市场地位将进一步提升。

2、业绩驱动因素

公司产品主要应用市场为工程机械市场及矿山机械后维修市场。

根据中国液压气动密封件工业协会对2022年国内液压重点企业销售情况的统计，液压产品的主要客户来自工程机械、汽车、冶金、机床、农用机械、船舶等行业，其中工程机械是最主要下游应用领域，占比60.4%。根据相关机构分析，受地产加速下行和原材料成本上行影响，工程机械于2021年下半年进入下行周期，从工程机械最近代表的内挖掘机年销量来看，2023年工程机械仍处于下滑阶段，工程机械行业收入占公司营业收入比重61.50%，该行业的波动对公司业绩影响较大。

矿山机械后维修市场属于存量市场，其市场规模取决于矿山机械的保有量，市场规模的发展主要受矿山设备投资额和矿产量的影响。根据行业报告分析，2017年后，我国煤矿和有色金属矿设备投资额和矿产量整体均处于增长趋势，矿山企业对备品配件的采购需求具有持续性，矿山机械后维修市场规模空间广阔。

近年来，国家高度重视液压行业的发展，出台了一系列鼓励发展政策，推动关键零部件产品的进口替代。受国家政策指引，部分主机行业龙头逐步改革零部件采购体系，放开国内优质企业进入合格供应商名录，实现零部件采购本土化。随着我国主机厂商在全球份额的不断扩大，包括公司在内的国内优质企业可以凭借产品研发能力、自身规模优势、稳定的产品质量把握液压行业关键零部件进口替代的发展机遇。

下游行业的发展为液压行业提供广阔的市场空间。液压元件是重要的基础工业品，下游应用领域广泛，随着我国国民经济的发展，城镇化建设的加快，产业升级与结构的调整，我国从制造大国向制造强国迈进的过程中，工程机械、汽车工业、重型机械、农业机械、海工海事、高端装备等领域都将取得稳步快速发展，为液压产品带来广阔的市场需求。

（五）公司经营模式

1、盈利模式

公司贯彻贴近式服务的经营理念，针对工程机械行业，公司主要向主机厂商进行配套生产，围绕大型工程机械行业的主机厂商，如三一集团、中联重科、徐工集团等客户生产地建立配套工厂，通过直销的方式销售产品。针对矿山机械行业，公司主要向矿山机械后维修市场客户提供产品及服务，公司在山西平朔、江西德兴、内蒙古等国内矿产地建立了网点。

2、采购模式

公司的主要原材料包括钢管、接头、法兰、弯头、毛坯、钣金件、焊丝和油漆和塑粉等。为规范采购管理，降低采购成本，公司设立全资子公司江西福事特商贸有限公司作为集中采购中心，对诸如钢管、法兰等大宗原材料进行集中采购，同时各主要子公司下设采购部，满足日常零星采购需求。

3、生产模式

公司产品总体为"以销定产"的生产模式，根据客户下达的订单或者与客户签署的合同安排生产。公司存在少量外协加工环节，主要为电镀、倒角、喷涂等非核心生产工序。

4、销售模式

公司采取直销的方式销售产品。公司产品面向的应用市场包括主机厂的配套生产市场，以及终端用户在设备使用过程中的后维修市场。针对主机厂配套生产市场，公司直接销售产品给主机厂用于其设备制造并销售给其终端客户；针对后维修市场，公司直接销售产品给设备终端用户主要用于其自用设备的维修及更换。

3、主要会计数据和财务指标

（1）近三年主要会计数据和财务指标

公司是否需追溯调整或重述以前年度会计数据

√是 □否

追溯调整或重述原因

会计政策变更

元

| | 2023年末 | 2022年末 | | 本年末比上年末增减 | 2021年末 | |
|---|---|---|---|---|---|---|
| | | 调整前 | 调整后 | 调整后 | 调整前 | 调整后 |
| 总资产 | 1,314,638,923.67 | 741,856,851.46 | 743,437,172.60 | 76.83% | 664,287,682.94 | 664,287,682.94 |
| 归属于上市公司股东的净资产 | 1,085,966,152.07 | 441,721,449.01 | 441,843,655.67 | 145.78% | 306,339,511.73 | 306,339,511.73 |
| | 2023年 | 2022年 | | 本年比上年增减 | 2021年 | |
| | | 调整前 | 调整后 | 调整后 | 调整前 | 调整后 |
| 营业收入 | 419,483,781.24 | 464,568,965.85 | 464,568,965.85 | -9.70% | 504,869,438.37 | 504,869,438.37 |
| 归属于上市公司股东的净利润 | 78,059,049.05 | 155,381,937.28 | 155,379,475.41 | -49.76% | 101,137,551.13 | 101,137,551.13 |
| 归属于上市公司股东的扣除非经常性损益的净利润 | 64,638,774.05 | 81,340,825.80 | 81,403,351.19 | -20.59% | 95,550,400.00 | 95,550,400.00 |
| 经营活动产生的现金流量净额 | 53,915,212.90 | 33,774,057.74 | 33,774,057.74 | 59.63% | 150,951,237.47 | 150,951,237.47 |
| 基本每股收益（元/股） | 1.1400 | 2.5900 | 2.5900 | -55.98% | 1.6900 | 1.6900 |
| 稀释每股收益（元/股） | 1.1400 | 2.5900 | 2.5900 | -55.98% | 1.6900 | 1.6900 |
| 加权平均净资产收益率 | 10.87% | 41.92% | 41.92% | -31.05% | 39.18% | 39.18% |

会计政策变更的原因及会计差错更正的情况

2022年11月30日，财政部发布了《关于印发〈企业会计准则解释第16号〉的通知》(财会[2022]31号)（以下简称"解释16号"），规定了"关于单项交易产生的资产和负债相关的递延所得税不适用初始确认豁免的会计处理"、"关于发行方分类为权益工具的金融工具相关股利的所得税影响的会计处理"及"关于企业将以现金结算的股份支付修改为以权益结算的股份支付的会计处理"。公司自2023年1月1日起执行解释16号文中"关于单项交易产生的资产和负债相关的递延所得税不适用初始确认豁免的会计处理"内容，对首次执行日租赁负债和使用权资产产生的应纳税暂时性差异和可抵扣暂时性差异对比较报表及累积影响数进行了追溯调整。对2022年1月1日之前发生的该单项交易，如果导致2022年1月1日相关资产、负债仍然存在暂时性差异的，公司在2022年1月1日确认递延所得税资产和递延所得税负债，并将差额调整2022年1月1日的留存收益。

（2）分季度主要会计数据

单位：元

| | 第一季度 | 第二季度 | 第三季度 | 第四季度 |
|---|---|---|---|---|
| 营业收入 | 117,600,599.72 | 115,906,237.84 | 80,041,736.54 | 105,935,207.14 |
| 归属于上市公司股东的净利润 | 22,250,254.19 | 19,290,855.26 | 23,486,683.98 | 13,031,255.62 |
| 归属于上市公司股东的扣除非经常性损益的净利润 | 21,931,250.06 | 18,948,817.12 | 11,161,920.54 | 12,596,786.33 |
| 经营活动产生的现金流量净额 | -26,618,430.56 | 13,654,499.28 | 7,651,562.57 | 59,227,581.61 |

上述财务指标或其加总数是否与公司已披露季度报告、半年度报告相关财务指标存在重大差异

□是 √否

4、股本及股东情况

（1）普通股股东和表决权恢复的优先股股东数量及前10名股东持股情况表

单位：股

| 报告期末普通股股东总数 | 10,390 | 年度报告披露日前一个月末普通股股东总数 | 10,380 | 报告期末表决权恢复的优先股股东总数 | 0 | 年度报告披露日前一个月末表决权恢复的优先股股东总数 | 0 | 持有特别表决权股份的股东总数（如有） | 0 |
|---|---|---|---|---|---|---|---|---|---|

前10名股东持股情况（不含通过转融通出借股份）

| 股东名称 | 股东性质 | 持股比例 | 持股数量 | 持有有限售条件的股份数量 | 质押、标记或冻结情况 | |
|---|---|---|---|---|---|---|
| | | | | | 股份状态 | 数量 |
| 彭香安 | 境内自然人 | 46.50% | 37,200,000.00 | 37,200,000.00 | 不适用 | 0.00 |
| | | | | | 不适用 | 0.00 |
| 郑清波 | 境内自然人 | 13.13% | 10,500,000.00 | 10,500,000.00 | 不适用 | 0.00 |
| 杨思钦 | 境内自然人 | 3.75% | 3,000,000.00 | 3,000,000.00 | 不适用 | 0.00 |
| 彭玮 | 境内自然人 | 2.93% | 2,340,000.00 | 2,340,000.00 | 不适用 | 0.00 |
| 鲜军 | 境内自然人 | 2.70% | 2,160,000.00 | 2,160,000.00 | 不适用 | 0.00 |
| 郭志亮 | 境内自然人 | 1.73% | 1,380,000.00 | 1,380,000.00 | 不适用 | 0.00 |
| 施辉 | 境内自然人 | 1.13% | 900,000.00 | 900,000.00 | 不适用 | 0.00 |
| 吴永清 | 境内自然人 | 0.75% | 600,000.00 | 600,000.00 | 不适用 | 0.00 |
| 李银山 | 境内自然人 | 0.60% | 480,000.00 | 480,000.00 | 不适用 | 0.00 |
| 程征 | 境内自然人 | 0.60% | 480,000.00 | 480,000.00 | 不适用 | 0.00 |
| 上述股东关联关系或一致行动的说明 | 彭玮系彭香安女儿，施辉系彭香安外甥。 | | | | | |

前十名股东参与转融通业务出借股份情况

□适用 √不适用

前十名股东较上期发生变化

□适用 √不适用

公司是否具有表决权差异安排

□适用 √不适用

（2）公司优先股股东总数及前10名优先股股东持股情况表

公司报告期无优先股股东持股情况。

（3）以方框图形式披露公司与实际控制人之间的产权及控制关系

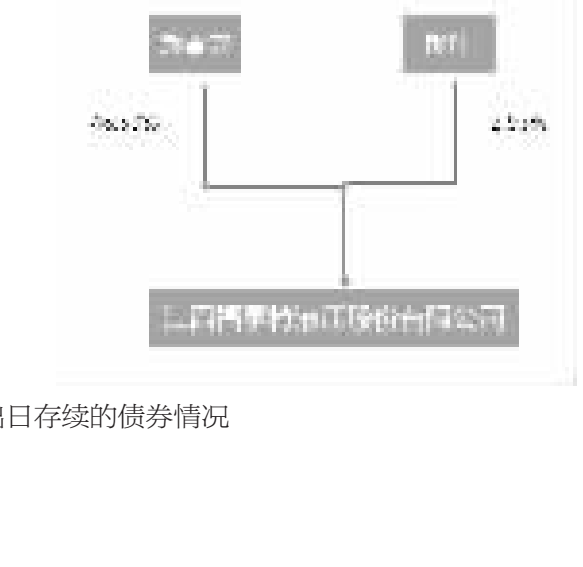

5、在年度报告批准报出日存续的债券情况

□适用 √不适用

三、重要事项

无