证券代码:300613 证券简称:富瀚微 公告编号:2024-026

上海富瀚微电子股份有限公司

【2023】年度报告摘要

一、重要提示

本年度报告摘要来自年度报告全文,为全面了解本公司的经营成果、财务状况及未来发展规划,投资者应当到证监会指定媒体仔细阅读年度报告全文。

所有董事均已出席了审议本报告的董事会会议。

立信会计师事务所(特殊普通合伙)对本年度公司财务报告的审计意见为:标准的无保留意见。

本报告期会计师事务所变更情况:公司本年度会计师事务所由变更为立信会计师事务所(特殊普通合伙)。

非标准审计意见提示

□适用√不适用

公司上市时未盈利且目前未实现盈利

□适用√不适用

董事会审议的报告期利润分配预案或公积金转增股本预案

√适用 □不适用

公司经本次董事会审议通过的利润分配预案为:以实施权益分派股权登记日的总股本(扣除回购账户中股份)为基数,向全体股东每10股派发现金红利1.2元(含税),送红股0股(含税),以资本公积金向全体股东每10股转增0股。

董事会决议通过的本报告期优先股利润分配预案

□适用√不适用

二、公司基本情况

1、公司简介

股票简称	富瀚微	股票代码	300613
股票上市交易所	深圳证券交易所		
联系人和联系方式	董事会秘书	证券事务代表	
姓名	万建军	舒彩云	
办公地址	上海市徐汇区宜山路717号2号楼6楼	上海市徐汇区宜山路717号2号楼6楼	
传真	021-64066786	021-64066786	
电话	021-61121558	021-61121558	
电子信箱	stock@fullhan.com	stock@fullhan.com	

2、报告期主要业务或产品简介

(1)主营业务

公司是业内领先的芯片设计公司之一,长期深耕视觉领域,是以视频为中心的芯片和完整解决方案提供商,致力于为客户提供高性能视频编解码IPC SoC及NVRSoC芯片、图像信号处理器ISP芯片、车载视频与传输芯片及相应的完整的产品解决方案,同时也提供技术开发、IC设计等专业技术服务。公司产品广泛应用于专业视频处理、智慧物联、智慧车行等领域,覆盖全球行业领先品牌终端产品。

(2)主要经营模式

1)研发模式

在Fabless经营模式下,产品的设计与研发是公司的核心竞争力。为保证公司能够持续推出技术领先、符合市场需求、具有市场竞争力的创新产品,公司采用“预研—设计—一量产”流水式研发策略,保证公司成熟产品在量产稳定出货的同时,有领先于当前市场的新产品处于研制阶段,并有更新的面向未来的产品进入预研阶段。

2)采购及生产模式

公司采用集成电路设计行业典型的Fabless经营模式,主要负责集成电路的设计及质量管控,晶圆制造、封装、测试等生产制造环节均通过委托第三方加工方式完成。公司产品在完成集成电路版图设计后,委托晶圆代工厂完成晶圆加工后,将晶圆转到封装测试企业完成芯片的封装、测试作业,形成芯片成品。

3)销售模式

公司产品的客户主要为专业视频领域设备/模组/整机厂商、智能家居设备厂商、汽车厂商/Tier1等企业级客户。公司采用直销和经销相结合的销售模式,公司通过前行业龙头企业进行品牌推广、敏锐把握市场需求变化,从而对目身产品进行迭代更新,直销模式在贴近市场的同时能够更好地满足客户需求,长期稳定地为公司带来收益;同时,公司通过授权区域代理商经销模式延伸业务触角,通过下沉式渠道等最大限度地覆盖更多中小客户,提高产品市场占有率。与公司合作的芯片代理商具有一定的方案开发和技术服务能力,针对不同客户采取不同的销售策略将芯片产品销售给整机厂商,将产品规模化快速铺向市场。

(3)产品情况

公司通过前后端协同的产品布局,提供以视频为中心的完整芯片和解决方案,产品包括:图像处理芯片、网络摄像机芯片、视频链路芯片、数字录像机芯片、网络录像机芯片、智能显示芯片,以及车载图像处理芯片、车载视频链路芯片、车载录像机芯片等。

产品类别	主要型号
图像处理芯片	FH8333/8562/8536H V200/8538E/8560M/8538M/8556/8535/8537
网络摄像机芯片	FH8858V310/8856V310/8882V310/8856V300/8898/8896/8636/8862V201/8852V210/8856V210/8658/8656/8652/8626V100/8858V200/8852V200/8856V200
车载图像处理芯片	FH8332/8323/8322/8320/8310/8560M/8532E
网络录像机芯片	MC6880/6870/6850/6830/6810/6810E
智能显示芯片	MC3312/3310
视频链路芯片/车载视频链路芯片	FH6210
数字录像机芯片	MC9670/6630/6650
车载录像机芯片	MC9630

下游应用领域:专业视频处理和智慧物联、智慧车行领域;

横向上,公司在继续巩固专业视频处理产品市场的同时,不断拓展在智慧物联、智慧车行等重点产品线并实现了成功突破,凭借公司研发技术实力以及对下游应用客户的快速拓展,取得了良好的市场反馈和客户认可,成为助力公司发展的多极成长曲线。纵向上,公司紧跟市场方向,持续往超高清、智能化纵深研发创新,根据客户不同应用场景,提供不同级别的运算能力,助力客户打造先进智能终端产品。

专业视频处理:公司在专业视频领域拥有较为完整的产品矩阵,始终保持行业领先的优势地位。公司通过一站式、前后端协同的产品与解决方案,凭借产品的高性能和高可靠性,主要体现在高清晰成像、更高的帧率、极佳的噪声控制以及比色的夜视成像等,报告期内,推出了更具竞争力的多摄产品,低功耗产品,低功耗产品,性能和经济性俱佳的黑光AI-ISP产品等,在行业树立了品牌与声誉,业内头部企业客户对公司保持较高的业务黏性,与这些头部企业紧密合作使公司能够把握行业的最新发展动态,开快速落实到产品定制和开发中,产品可以更好地适应瞬息万变的市场环境。

智慧物联:近年来,公司建立更成熟的智能支持团队,不断发力AIoT领域,扩展多场景的AIoT终端应用。除智能家居外,公司AIoT芯片产品已纳入教育办公、商业零售、工业应用等众多领域,赋能传统行业向数字智能化转型。报告期内,在运营商渠道AI产品获得大批量出货,在扫码和视频领域成功向上占据品牌客户和高端产品。市场渗透率得到了较大提升,各类AIoT智能终端广泛采用公司的智能产品及解决方案,满足更丰富的智能应用需求,助力普惠智能走入千家万户。

智慧车行:公司产品可覆盖汽车电子各应用场景,如全景环视、流媒体后视镜和ADAS等功能,并以卓越的性能和快速的响应能力获得了市场认可。公司新推出的多款车规要求芯片具备高性能、低功耗、小封装的特点,内置优秀的图像处理模块,夜间低照性能突出,颜色还原准确,宽动态效果显著,已在环视、座舱监测、流媒体车载摄像头被广泛采用,相关产品成功进入前装市场,并与主流车厂建立了良好的合作关系,将进一步扩大和深入合作。

下游具体应用实例:如交通、楼宇、社区、园区的智能摄像头、智能门锁、考勤系统等,以及扫码设备、智能家居家电、智能视觉机器人、无人机、汽车智能座舱、智能车载摄像头(360全景环视、流媒体后视镜、电子后视镜等)、车载录像机等。

3、主要会计数据和财务指标

(1)近三年主要会计数据和财务指标

公司是否需追溯调整或重述以前年度会计数据

□是√否

单位:元

	2023年末	2022年末	本年末比上年末增减	2021年末
总资产	3,677,339,069.67	3,447,599,307.28	6.66%	2,910,330,581.72
归属于上市公司股东的净资产	2,545,623,816.85	2,270,110,529.64	12.14%	1,835,451,220.37
	2023年	2022年	本年比上年增减	2021年
营业收入	1,822,382,478.27	2,110,573,638.77	-13.65%	1,717,003,045.46
归属于上市公司股东的净利润	252,492,036.88	398,129,355.80	-36.58%	363,867,737.60
归属于上市公司股东的扣除非经常性损益的净利润	219,140,609.73	356,722,997.03	-38.57%	340,342,590.11
经营活动产生的现金流量净额	453,201,202.62	621,296,126.28	-27.06%	-18,097,517.70
基本每股收益(元/股)	1.10	1.74	-36.78%	1.59
稀释每股收益(元/股)	1.10	1.73	-36.42%	1.59
加权平均净资产收益率	10.48%	19.86%	-9.38%	23.02%

(2)分季度主要会计数据

单位:元

	第一季度	第二季度	第三季度	第四季度
营业收入	415,692,262.91	467,830,703.00	465,803,614.02	473,055,898.34
归属于上市公司股东的净利润	58,502,092.14	69,984,324.07	51,301,681.22	72,703,939.45
归属于上市公司股东的扣除非经常性损益的净利润	57,274,970.32	66,664,403.87	48,688,572.40	46,512,663.14
经营活动产生的现金流量净额	-18,769,570.65	83,191,281.79	193,614,999.22	195,164,492.26

上述财务指标或其加总数是否与公司已披露季度报告、半年度报告相关财务指标存在重大差异

□是√否

4、股本及股东情况

(1)普通股股东和表决权恢复的优先股股东数量及前10名股东持股情况表

单位:股

报告期末普通股股东总数	30,963	年度报告披露日前一个月末普通股股东总数	29,969	报告期末表决权恢复的优先股股东总数	0	年度报告披露日前一个月末表决权恢复的优先股股东总数	0	持有特别表决权股份的股东总数(如有)	0

前10名股东持股情况(不含通过转融通出借股份)

股东名称	股东性质	持股比例	持股数量	持有有限售条件的股份数量	质押、标记或冻结情况	
					股份状态	数量
西藏东方金慧投资有限公司	境内非国有法人	15.75%	36,325,156.00	0.00	质押	25,431,000.00
陈春梅	境内自然人	13.32%	30,707,851.00	0.00	不适用	0.00
杨小奇	境内自然人	7.56%	17,430,860.00	13,073,145.00	不适用	0.00
上海朗瀚企业管理有限公司	境内非国有法人	7.13%	16,441,291.00	0.00	冻结	254,206.00
杰智控股有限公司	境外法人	5.91%	13,637,603.00	0.00	不适用	0.00
龚传军	境内自然人	2.50%	5,753,877.00	0.00	质押	3,330,000.00
上海少数派投资管理有限公司-少数派万象更新2号私募证券投资基金	其他	1.26%	2,910,525.00	0.00	不适用	0.00
香港中央结算有限公司	境外法人	1.15%	2,663,171.00	0.00	不适用	0.00
湖州灵视企业管理中心(有限合伙)	境内非国有法人	1.05%	2,428,233.00	0.00	不适用	0.00
国泰君安证券股份有限公司-国联安中证全指半导体产品与设备交易型开放式指数证券投资基金	其他	0.81%	1,862,360.00	0.00	不适用	0.00
上述股东关联关系或一致行动的说明	公司股东杨小奇与杰智控股有限公司、陈春梅、龚传军之间存在一致行动关系;公司股东杨小奇与西藏东方金慧投资有限公司于2020年9月1日至2023年8月31日之间存在一致行动关系,到期后不再续签。除此之外,本公司未知其他上述股东之间是否存在关联关系,也未知其他股东之间是否属于一致行动人。					

前十名股东参与转融通业务出借股份情况

√适用 □不适用

单位:股

前十名股东参与转融通出借股份情况								
股东名称(全称)	期初普通账户、信用账户持股		期初转融通出借股份且尚未归还		期末普通账户、信用账户持股		期末转融通出借股份且尚未归还	
	数量合计	占总股本的比例	数量合计	占总股本的比例	数量合计	占总股本的比例	数量合计	占总股本的比例
上海少数派投资管理有限公司-少数派万象更新2号私募证券投资基金	2,973,825.00	1.30%	0	0.00%	2,910,525.0	1.26%	63,300	0.03%
国泰君安证券股份有限公司-国联安中证全指半导体产品与设备交易型开放式指数证券投资基金	1,354,490.00	0.59%	76,600	0.03%	1,862,360	0.81%	94,900	0.04%

前十名股东较上期发生变化

√适用 □不适用

单位:股

前十名股东较上期末发生变化情况						
股东名称(全称)	本报告期新增/退出	期末转融通出借股份且尚未归还数量		期末股东普通账户、信用账户持股及转融通出借股份且尚未归还的股份数量		
		数量合计	占总股本的比例	数量合计	占总股本的比例	
香港中央结算有限公司	新增	0	0.00%	2,663,171	1.15%	
国泰君安证券股份有限公司-国联安中证全指半导体产品与设备交易型开放式指数证券投资基金	新增	94,900	0.04%	1,449,390	0.63%	
玄元私募基金投资管理(广东)有限公司-玄元科新281号私募证券投资基金	退出	0	0.00%	1,724,600	0.75%	
玄元私募基金投资管理(广东)有限公司-玄元科新152号私募证券投资基金	退出	0	0.00%	204,465	0.09%	

公司是否具有表决权差异安排

□适用√不适用

(2)公司优先股股东总数及前10名优先股股东持股情况表

公司报告期无优先股股东持股情况。

(3)以方框图形式披露公司与实际控制人之间的产权及控制关系

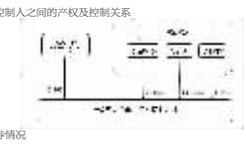

5、在年度报告批准报出日存续的债券情况

√适用 □不适用

(1)债券基本信息

债券名称	债券简称	债券代码	发行日	到期日	债券余额(万元)	利率
可转换公司债券	富瀚转债	123122	2021年08月06日	2027年08月05日	58,050.23	第一年为0.3%、第二年为0.5%、第三年为1.0%、第四年为1.5%、第五年为2.0%、第六年为2.5%
报告期内公司债券的付息兑付情况	2023年8月7日,公司支付完成“富瀚转债”第二年利息,本次计息期间为2022年8月6日至2023年8月5日,票面利率为0.5%,每10张“富瀚转债”(面值1,000.00元)利息为5.00元(含税)。本次付息的债权登记日为2023年8月4日,截至2023年8月4日下午深圳证券交易所收市后,在中国证券登记结算有限责任公司深圳分公司登记在册的“富瀚转债”全体持有人享有本次派发的利息。					

(2)公司债券最新跟踪评级及评级变化情况

2023年6月14日,上海新世纪资信评估投资服务有限公司对公司发行的可转换公司债券出具了《上海富瀚微电子股份有限公司创业板向不特定对象发行可转换公司债券跟踪评级报告》(编号:【新世纪跟踪(2023)100101】),本次跟踪评级结果公司主体评级为A+,债项评级为A+,评级展望为稳定,上述跟踪评级报告详见公司于2023年4月15日在巨潮资讯网(www.cninfo.com.cn)披露的公告。

本次评级结果与首次信用评级结果相比没有变化,报告期内公司资信情况保持不变。

(3)截至报告期末公司近2年的主要会计数据和财务指标

单位:万元

项目	2023年	2022年	本年比上年增减
资产负债率	24.29%	27.23%	-2.94%
扣除非经常性损益后净利润	21,914.06	35,672.3	-38.57%
EBITDA全部债务比	50.02%	62.68%	-12.66%
利息保障倍数	8.26	14.24	-41.99%

三、重要事项

报告期内,公司未发生经营情况的重大变化。

证券代码:301252 证券简称:同星科技 公告编号:2024-010

浙江同星科技股份有限公司

【2023】年度报告摘要

一、重要提示

本年度报告摘要来自年度报告全文,为全面了解本公司的经营成果、财务状况及未来发展规划,投资者应当到证监会指定媒体仔细阅读年度报告全文。

所有董事均已出席了审议本报告的董事会会议。

天健会计师事务所(特殊普通合伙)对本年度公司财务报告的审计意见为:标准的无保留意见。

本报告期会计师事务所变更情况:公司本年度会计师事务所无变更。

非标准审计意见提示

□适用√不适用

公司上市时未盈利且目前未实现盈利

□适用√不适用

董事会审议的报告期利润分配预案或公积金转增股本预案

√适用 □不适用

公司经本次董事会审议通过的利润分配预案为:以80,000,000为基数,向全体股东每10股派发现金红利7.50元(含税),送红股0股(含税),以资本公积金向全体股东每10股转增4.5股。

董事会决议通过的本报告期优先股利润分配预案

□适用√不适用

二、公司基本情况

1、公司简介

股票简称	同星科技	股票代码	301252
股票上市交易所	深圳证券交易所		
联系人和联系方式	董事会秘书	证券事务代表	
姓名	梁路芳	潘晓曦	
办公地址	浙江省新昌县新昌大道东路889号	浙江省新昌县新昌大道东路889号	
传真	0575-86097801	0575-86097801	
电话	0575-86516318	0575-86516318	
电子信箱	lilf@zjtx.cn	panxx@zjtx.cn	

2、报告期主要业务或产品简介

(1)报告期内,公司的主营业务为制冷设备相关产品的研发、生产和销售,主要产品包括制冷零部件及产品、汽车空调系统零部件等。在二十余年的发展历程中,公司伴随着国内制冷行业的发展而不断进行产品创新和技术积累,逐步发展成为一家具有一定产品和技术优势的制冷设备相关产品企业。公司的产品应用领域涵盖轻商制冷设备、家用制冷设备、热泵干衣机、新能源汽车、数据中心、冷链物流等领域。目前公司已有翅片换热器产品逾2,000种,具备年产翅片式换热器800万个的生产能力,能够满足绝大多数轻商领域客户需求。公司与下游知名企业建立了长期合作关系,包括海尔集团、海信集团、美的集团、LG电子、星崎电机、澳柯玛、星星冷链、长安汽车集团、开利、英维克等。

报告期内,公司实现营业收入98,006.55万元,同比上升21.16%,主要有两方面因素,一是制冷零部件产品在原有客户订单增加,前期开发产品批量生产,二是新能源汽车市场持续发力带动汽车空调系统零部件增量;归属于上市公司股东的净利润11,941.17万元,同比上升41.63%。

(2)公司主要产品及其用途



3、主要会计数据和财务指标

(1)近三年主要会计数据和财务指标

公司是否需追溯调整或重述以前年度会计数据

□是√否

单位:元

	2023年末	2022年末	本年末比上年末增减	2021年末
总资产	1,690,061,127.38	919,080,979.60	83.89%	892,492,932.92
归属于上市公司股东的净资产	1,149,940,030.28	467,973,330.23	145.73%	379,713,858.25
	2023年	2022年	本年比上年增减	2021年
营业收入	980,065,534.42	808,910,946.13	21.16%	783,748,123.81
归属于上市公司股东的净利润	119,411,654.09	84,315,000.27	41.63%	69,765,202.06
归属于上市公司股东的扣除非经常性损益的净利润	100,430,202.87	83,042,028.33	20.94%	65,770,063.88
经营活动产生的现金流量净额	1,456,298.49	23,647,963.68	-93.84%	-19,119,571.78
基本每股收益(元/股)	1.67	1.41	18.44%	1.16
稀释每股收益(元/股)	1.67	1.41	18.44%	1.16
加权平均净资产收益率	13.96%	19.90%	-5.94%	20.23%

(2)分季度主要会计数据

单位:元

	第一季度	第二季度	第三季度	第四季度
营业收入	215,609,635.84	294,812,833.65	242,614,329.55	227,028,735.38
归属于上市公司股东的净利润	25,719,392.16	47,586,661.45	24,711,306.56	21,394,293.92
归属于上市公司股东的扣除非经常性损益的净利润	24,650,145.16	30,587,458.68	23,617,634.37	21,574,964.66
经营活动产生的现金流量净额	3,347,641.24	-5,164,574.18	-29,121,414.86	32,394,646.29

上述财务指标或其加总数是否与公司已披露季度报告、半年度报告相关财务指标存在重大差异

□是√否

4、股本及股东情况

(1)普通股股东和表决权恢复的优先股股东数量及前10名股东持股情况表

单位:股

报告期末普通股股东总数	11,258	年度报告披露日前一个月末普通股股东总数	11,263	报告期末表决权恢复的优先股股东总数	0	年度报告披露日前一个月末表决权恢复的优先股股东总数	0	持有特别表决权股份的股东总数(如有)	0

前10名股东持股情况(不含通过转融通出借股份)

股东名称	股东性质	持股比例	持股数量	持有有限售条件的股份数量	质押、标记或冻结情况	
					股份状态	数量
新昌县同星投资有限公司	境内非国有法人	36.00%	28,800,000.00	28,800,000.00	不适用	0.00
张良灿	境内自然人	15.45%	12,360,000.00	12,360,000.00	不适用	0.00
新昌县天毅投资管理合伙企业(有限合伙)	境内非国有法人	10.00%	8,000,000.00	8,000,000.00	不适用	0.00
张天泓	境内自然人	4.80%	3,840,000.00	3,840,000.00	不适用	0.00
张情怡	境内自然人	3.75%	3,000,000.00	3,000,000.00	不适用	0.00
王光明	境内自然人	2.50%	2,000,000.00	2,000,000.00	不适用	0.00
刘志钢	境内自然人	2.50%	2,000,000.00	2,000,000.00	不适用	0.00
何天伟	境内自然人	0.51%	411,250.00	0.00	不适用	0.00
成都锦悦恒瑞资产管理有限公司-锦悦价值7号私募证券投资基金	其他	0.35%	280,000.00	0.00	不适用	0.00
邱悦康	境内自然人	0.28%	227,300.00	0.00	不适用	0.00
上述股东关联关系或一致行动的说明	张良灿与张天泓系父子关系;张良灿与张情怡为父女关系;张天泓与张情怡为兄妹关系;张良灿、张天泓、张情怡为公司实际控制人,新昌县同星投资有限公司为公司控股股东。张良灿、张天泓、张情怡通过新昌县同星投资有限公司、新昌县天毅投资管理合伙企业(有限合伙)间接持有公司股份;新昌县天毅投资管理合伙企业(有限合伙)为公司员工持股平台。除此之外未发现上述其他股东之间存在关联关系。					

前十名股东参与转融通业务出借股份情况

□适用√不适用

前十名股东较上期发生变化

√适用 □不适用

单位:股

前十名股东较上期末发生变化情况					
股东名称(全称)	本报告期新增/退出	期末转融通出借股份且尚未归还数量		期末股东普通账户、信用账户持股及转融通出借股份且尚未归还的股份数量	
		数量合计	占总股本的比例	数量合计	占总股本的比例
何天伟	新增	0	0.00%	411,250	0.51%
成都锦悦恒瑞资产管理有限公司-锦悦价值7号私募证券投资基金	新增	0	0.00%	280,000	0.35%
邱悦康	新增	0	0.00%	227,300	0.28%
成都锦悦恒瑞资产管理有限公司-锦悦瑞享1号私募投资基金	新增	0	0.00%	200,000	0.25%
徐军辉	新增	0	0.00%	147,589	0.18%
#曾迎春	新增	0	0.00%	139,500	0.17%
李建明	新增	0	0.00%	120,087	0.15%
#陈志鹏	新增	0	0.00%	111,000	0.14%
#广州诚鸣资产管理有限公司-诚鸣常远3号私募证券投资基金	新增	0	0.00%	110,000	0.14%
#许筱雾	新增	0	0.00%	107,100	0.13%

公司是否具有表决权差异安排

□适用√不适用

(2)公司优先股股东总数及前10名优先股股东持股情况表

公司报告期无优先股股东持股情况。

(3)以方框图形式披露公司与实际控制人之间的产权及控制关系



5、在年度报告批准报出日存续的债券情况

□适用√不适用

三、重要事项

公司位于凤凰路10号的厂房,由于政府征迁被拆除,获得补偿1,817.8万元,计入净收益1,777.7万元,款项已在2023年6月到位。

证券代码:002420 证券简称:毅昌科技 公告编号:2024-030

广州毅昌科技股份有限公司

【2024】第一季度报告

□适用 √不适用

(二)公司优先股股东总数及前10名优先股股东持股情况表

□适用 √不适用

三、其他重要事项

√适用 □不适用

(一)2023年限制性股票激励计划

1.2023年12月27日,公司召开了第六届董事会第六次会议,审议通过了关于公司《(2023年限制性股票激励计划(草案))及其摘要的议案》《关于公司(2023年限制性股票激励计划实施考核管理办法)的议案》《关于提请股东大会授权董事会办理公司2023年限制性股票激励计划有关事宜的议案》,公司第六届监事会第六次会议审议通过了相关议案,并对本次限制性股票激励计划相关事项进行了审核并发表了核查意见。公司董事会薪酬与考核委员会制定并一致通过了本次限制性股票激励计划。

2.2023年12月29日,公司在信息披露媒体巨潮资讯网披露了《广州毅昌科技股份有限公司2023年限制性股票激励计划首次授予部分激励对象名单》,并于2024年1月5日起在公司公示栏对本次限制性股票激励计划首次授予部分激励对象的姓名及职务进行了公示,公示期自2024年1月5日至2024年1月15日止,时限不少于10日。在公示期内,监事会未收到任何对本次限制性股票激励计划激励对象名单提出的异议。2024年1月19日,公司披露了《监事会关于2023年限制性股票激励计划首次授予激励对象名单的公示情况说明及核查意见》,并于同日披露了公司《关于2023年限制性股票激励计划内幕信息知情人及首次授予激励对象买卖公司股票的自查报告》。

(二)2024年回购公司股份的事项

1.2024年2月7日,公司召开了第六届董事会第七次会议,审议通过了《关于回购公司股份方案的议案》,并于2024年2月22日在巨潮资讯网刊登了《回购报告书》,会议同意公司使用自有资金以集中竞价交易方式回购部分公司股份,用于后续实施股权激励或员工持股计划。本次回购股份的资金总额不低于人民币3,000万元(含),不超过人民币6,000万元(含),回购股份的价格不超过人民币5元/股(含),具体回购股份的数量以回购期满时实际回购的股份数量为准,本次回购股份的实施期限为自公司第六届董事会第七次会议审议通过本回购股份方案之日起12个月之内。

2.截至2024年3月31日,公司通过股份回购专用证券账户以集中竞价交易方式累计回购公司股份624,000股,约占公司总股本的0.16%,购买股份的最高成交价为4.09元/股,最低成交价为4.06元/股,成交总金额2,543,220元(不含交易费用)。

四、季度财务报表

(一)财务报表

1、合并资产负债表

编制单位:广州毅昌科技股份有限公司

2024年03月31日

单位:元

项目	期末余额	期初余额
流动资产:		
货币资金	240,857,267.14	254,422,344.03
结算备付金		
拆出资金		
交易性金融资产	10,000,000.00	37,627.03
衍生金融资产		
应收票据	276,109,031.91	230,264,197.41
应收账款	614,087,333.05	580,911,684.67
应收款项融资	75,505,931.84	115,327,912.04
预付款项	11,176,882.60	5,014,526.88
应收保费		
应收分保账款		
应收分保合同准备金		
其他应收款	11,986,589.16	11,837,410.71
其中:应收利息		12,860.36
应收股利		
买入返售金融资产		
存货	245,243,621.13	224,472,294.20
其中:数据资源		
合同资产		
持有待售资产		
一年内到期的非流动资产		
其他流动资产	30,549,712.20	30,849,550.09
流动资产合计	1,415,516,369.03	1,453,137,547.06
非流动资产:		
发放贷款和垫款		
债权投资		
其他债权投资		
长期应收款		
长期股权投资	72,292,855.33	72,809,972.51
其他权益工具投资		
其他非流动金融资产		
投资性房地产	90,954,159.42	92,070,994.80
固定资产	392,821,279.56	405,490,325.98
在建工程	26,667,049.64	17,415,955.25
生产性生物资产		
油气资产		
使用权资产	4,020,856.17	8,599,207.63
无形资产	122,714,407.80	123,811,569.42
其中:数据资源		
开发支出		
其中:数据资源		
商誉	29,900,311.15	29,900,311.15
长期待摊费用	35,070,965.77	39,222,858.91
递延所得税资产	19,222,802.54	24,518,951.95
其他非流动资产	10,571,021.89	18,993,915.13
非流动资产合计	804,235,709.26	832,834,062.73
资产总计	2,219,752,078.29	2,285,971,609.79
流动负债:		
短期借款	503,200,066.28	453,226,380.42
向中央银行借款		
拆入资金		
交易性金融负债		
衍生金融负债		
应付票据	213,274,175.72	227,091,397.60
应付账款	441,037,397.96	566,618,978.42
预收款项		
合同负债	25,575,677.63	37,499,220.93
卖出回购金融资产款		
吸收存款及同业存放		
代理买卖证券款		
代理承销证券款		
应付职工薪酬	30,707,149.74	61,171,285.56
应交税费	6,782,888.24	12,597,090.60
其他应付款	66,629,628.95	38,275,872.53
其中:应付利息		
应付股利		7,229,795.05
应付手续费及佣金		
应付分保账款		
持有待售负债		
一年内到期的非流动负债	7,413,327.36	15,451,640.48
其他流动负债	293,764,813.45	289,921,974.78
流动负债合计	1,588,385,125.33	1,701,853,841.32
非流动负债:		
保险合同准备金		
长期借款	32,494,572.50	32,505,397.07
应付债券		
其中:优先股		
永续债		
租赁负债	1,901,041.63	3,832,364.63
长期应付款	199,999.86	
长期应付职工薪酬		
预计负债	11,556,735.74	13,488,208.61
递延收益	25,746,513.06	26,861,641.45
递延所得税负债	1,985,410.55	2,714,330.21
其他非流动负债		
非流动负债合计	73,884,273.34	79,401,941.97
负债合计	1,662,269,398.67	1,781,255,783.29
所有者权益:		
股本	401,000,000.00	401,000,000.00
其他权益工具		
其中:优先股		
永续债		
资本公积	808,964,697.81	808,964,697.81
减:库存股	2,543,474.32	
其他综合收益		
专项储备		
盈余公积	31,350,119.40	31,350,119.40
一般风险准备		
未分配利润	-714,682,681.59	-768,624,756.29
归属于母公司所有者权益合计	524,088,661.30	472,690,060.92
少数股东权益	33,394,018.32	32,025,765.58
所有者权益合计	557,482,679.62	504,715,826.50
负债和所有者权益总计	2,219,752,078.29	2,285,971,609.79

法定代表人:宁红涛 主管会计工作负责人:叶昌焱 会计机构负责人:孙震明

2、合并利润表

单位:元

项目	本期发生额	上期发生额
一、营业总收入	571,889,151.20	508,919,970.52
其中:营业收入	571,889,151.20	508,919,970.52
利息收入		
已赚保费		
手续费及佣金收入		
二、营业总成本	564,336,031.22	509,430,439.00
其中:营业成本	505,809,792.66	456,687,031.36
利息支出		
手续费及佣金支出		
退保金		
赔付支出净额		
提取保险责任准备金净额		
保单红利支出		
分保费用		
税金及附加	3,061,738.29	3,500,359.64
销售费用	3,627,873.32	5,274,631.41
管理费用	19,886,393.84	22,457,319.82
研发费用	18,055,558.12	18,346,609.23
财务费用	3,894,674.99	3,164,487.54
其中:利息费用	4,666,268.07	3,089,756.29
利息收入	1,121,623.30	433,662.22
加:其他收益	15,261,273.44	2,230,876.35
投资收益(损失以“-”号填列)	27,344,307.37	1,313,202.72
其中:对联营企业和合营企业的投资收益	-517,117.18	-593,595.85
以摊余成本计量的金融资产终止确认收益		
汇兑收益(损失以“-”号填列)		
净敞口套期收益(损失以“-”号填列)		
公允价值变动收益(损失以“-”号填列)		-521.15
信用减值损失(损失以“-”号填列)	105,624.67	-342,429.35
资产减值损失(损失以“-”号填列)	-790,005.27	-1,903,658.06
资产处置收益(损失以“-”号填列)	102,997.96	206,649.38
三、营业利润(亏损以“-”号填列)	59,577,318.05	993,651.41
加:营业外收入	612,633.20	12,522,508.90
减:营业外支出	312,394.06	177,367.40
四、利润总额(亏损总额以“-”号填列)	59,877,557.19	13,338,792.91
减:所得税费用	4,567,229.75	1,806,431.61
五、净利润(净亏损以“-”号填列)	55,310,327.44	11,532,361.30
(一)按经营持续性分类		
1.持续经营净利润(净亏损以“-”号填列)	55,310,327.44	11,532,361.30
2.终止经营净利润(净亏损以“-”号填列)		
(二)按所有权归属分类		
1.归属于母公司所