证券代码:300389 证券简称:爱克股份 公告编号:2022-014

深圳爱克莱特科技股份有限公司

【2021】年度报告摘要

一、重要提示

本年度报告摘要来自年度报告全文,为全面了解本公司的经营成果、财务状况及未来发展规划,投资者应当到巨潮资讯网仔细阅读年度报告全文。

所有董事均出席了审议本次年报的董事会会议。

立信会计师事务所(特殊普通合伙)对本年度公司财务报告的审计意见为:标准的无保留意见。

本报告期会计师事务所变更情况:公司本年度会计师事务所未发生变更。

非标准审计意见提示

□ 适用 √ 不适用

公司上市时未盈利且目前未实现盈利

□ 适用 √ 不适用

董事会审议的报告期普通股利润分配预案或公积金转增股本预案

√ 适用 □ 不适用

公司经本次董事会审议通过的利润分配预案为:以公司实施利润分配方案时股权登记日的总股本为基数,向全体股东每10股派发现金股利0.3元(含税),送红股0股(含税),以资本公积金向全体股东每10股转增0股。现暂以截至2021年12月31日的总股本156,000,000股为基数测算,共计派发现金股利4,680,000元。

董事会决议通过的本报告期优先股利润分配预案

□ 适用 √ 不适用

二、公司基本情况

1、公司简介

股票简称	爱克股份	股票代码	300389
股票上市交易所	深圳证券交易所		
联系人和联系方式	董事会秘书	证券事务代表	
姓名	陈永建	陈霞	
办公地址	深圳市宝安区松岗街道松岗大道11号健仓科技园一栋	深圳市宝安区松岗街道松岗大道11号健仓科技园一栋	
传真	0755-29410466	0755-29410466	
电话	0755-23229069	0755-23229069	
电子信箱	exc@exc-led.com	exc@exc-led.com	

2、报告期主要业务或产品简介

(一)主要业务

深圳爱克莱特科技股份有限公司,成立于2009年9月,是一家集LED智能照明产品及云控系统设计、研发、生产、销售、服务于一体的国家级高新技术企业,致力于为全球客户提供稳定可靠的智能照明及云控系统综合解决方案。公司经过十年艰苦卓绝的奋斗,于2020年9月在深圳证券交易所创业板成功上市,成为智能景观照明产品供应领域首家上市企业。

公司经过多年发展,在智能控制系统、智慧景观照明、智慧道路照明领域积累了丰富的项目经验。依托行业领先的创新技术、稳定可靠的品质以及全方位的优质服务,公司是迪拜世博会中国馆指定供应商,武汉军运会户外智能照明云控平台及产品主力提供商,青岛上合组织峰会主题灯光控制系统及产品主力提供商,厦门金砖会议主题灯光产品主力提供商,杭州G20峰会钱江新城主题灯光点光源产品及控制系统主力提供商,深圳改革开放40周年庆典CBD灯光秀点光源产品独家提供商;同时也是北京、上海、广州、重庆、天津、南京、南昌、海口、福州、长沙、西安、郑州、太原、成都、长春、沈阳、哈尔滨、呼和浩特、昆明、合肥、南宁、乌鲁木齐等30余个大型城市整体灯光项目控制系统及产品主力提供商。

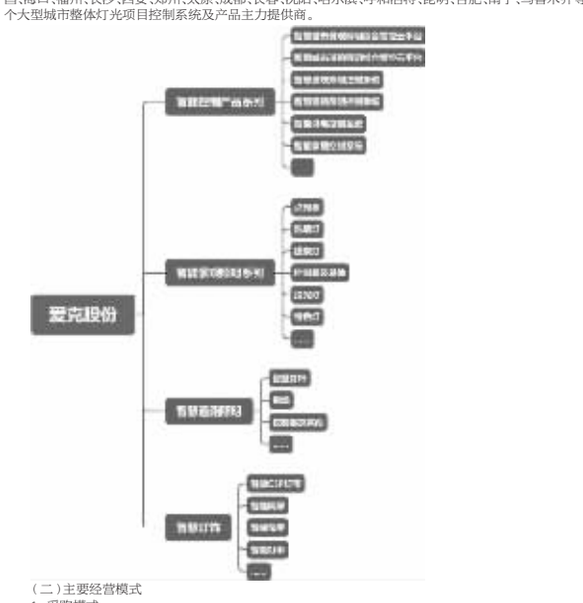

(二)主要经营模式

1. 采购模式

公司的采购模式为"以销定产、以产定购、适量库存",采购部门根据销售订单与原材料库存情况,同时参考市场价格趋势、交货周期、供需平衡等相关因素确定采购需求。公司原材料包括标准件和定制件。标准件是通用标准产品,直接向市场采购,定制件由供应商根据公司的设计图纸和工艺要求进行定制加工。

2.生产模式

公司景观照明以及智慧道路照明主要采取订单化生产模式。公司根据客户的设计方案进行景观灯具及安装方式的细节设计并安排生产,通过公司具体的产品设计保障亮化效果的实现。订单化生产模式采用"以销定产"的计划管理模式,根据已经获取的客户订单,严格按照客户对产品的要求制定生产计划。

控制系统及小部分线条灯和洗墙灯采取标准化生产模式。标准化生产模式针对公司的小部分产品,设定安全库存量,每月月初根据安全库存、历史及预测销售数据,结合公司实际生产能力制定生产计划。

智慧灯饰采取标准化、自动化生产模式,公司可根据市场需求批量生产,具备大批量生产能力。

3.销售模式

公司产品销售包括国内销售和海外销售,以国内销售为主;国内销售主要以直销为主,经销为辅;海外销售采用直销模式。

景观照明:由于景观照明项目产品定制化要求高、供货量大、供货时间集中的特点,公司景观类照明产品直接销售主要面对国内和国际市场终端客户,根据客户要求生产。直接销售模式能充分匹配客户产能需求,保证完成项目的及时性;景观照明的中小、小项目众多,分布地域广,利用经销商在当地的渠道优势,可有效拓展中小项目的数量,扩大公司销售触角。

智慧道路照明:近年来公司通过技术研发和项目经验的积累,创造性满足客户需要,并积极扩展延伸公司产品线。依托智慧城市道路照明综合管控云平台,公司将智慧路灯智能硬件的技术能力与智慧云控平台的系统集成能力结合起来,逐渐从照明的产品销售拓展为智慧路灯产品提供、智慧城市道路照明控制系统集成、智慧城市运营等全产业链的销售模式。

智慧灯饰:除了传统销售模式外,公司智慧灯饰类产品还开拓了电商销售模式(玄月灯及彩蛋露营灯等产品在亚马逊、京东和天猫等电商平台均有销售),意科莱CSP智能柔性灯带系列产品,备受行业各界的高度关注和认可;CSP柔性灯带作为传统灯带的升级迭代新品,较传统灯带相比"安全、高亮、匀光"是该系列产品的显著特点;2021年渠道网络建设成果初显,设立省级运营商20家,市级代理商30家,分销商708家。

4.研发模式

公司产品研发以自主研发为主。研发流程由立项申请、方案设计、首样确认、试产验证、量产评估、产品发布、生命周期管理阶段7部分构成。公司产品自主研发采用集成产品开发(IPD)模式,采取产品研发责任人负责制,组建跨部门协作团队如:研发中心、资材中心、制造中心、品质中心等专业人员,从开发初期阶段开始参与,对开发过程提出问题、拟订改善方案等,通过相互协作推进产品量产。公司同时制订了《设计开发控制程序》,针对研发新产品进行流程管理,并在执行过程中进行持续优化。

3、主要会计数据和财务指标

(1)近三年主要会计数据和财务指标

公司是否需追溯调整或重述以前年度会计数据

□ 是 √ 否

单位:元

	2021年末	2020年末	本年末比上年末增减	2019年末
总资产	2,659,594,738.25	2,177,924,744.47	22.12%	1,025,988,415.75
归属于上市公司股东的净资产	1,560,214,857.21	1,537,780,987.13	1.46%	456,794,948.96
	2021年	2020年	本年比上年增减	2019年
营业收入	1,132,144,731.16	993,975,779.12	13.90%	1,129,044,717.56
归属于上市公司股东的净利润	38,010,221.98	98,618,897.79	-61.46%	136,559,786.74
归属于上市公司股东的扣除非经常性损益的净利润	15,858,636.04	83,194,895.29	-80.94%	132,904,064.02
经营活动产生的现金流量净额	118,880,894.67	-45,972,726.92	358.59%	144,548,801.42
基本每股收益(元/股)	0.2437	0.7781	-68.68%	1.1672
稀释每股收益(元/股)	0.2437	0.7781	-68.68%	1.1672
加权平均净资产收益率	2.46%	13.12%	-10.66%	35.15%

(2)分季度主要会计数据

单位:元

	第一季度	第二季度	第三季度	第四季度
营业收入	139,891,756.34	434,647,139.13	317,582,085.87	240,023,749.82
归属于上市公司股东的净利润	-5,406,277.54	46,896,285.20	738,718.88	-4,218,504.56
归属于上市公司股东的扣除非经常性损益的净利润	-14,320,418.06	40,851,292.49	-2,723,406.56	-7,948,831.83
经营活动产生的现金流量净额	-125,566,413.56	19,588,740.78	1,266,835.94	223,591,731.61

上述财务指标或其加总数是否与公司已披露季度报告、半年度报告相关财务指标存在重大差异

□ 是 √ 否

4、股本及股东情况

(1)普通股股东和表决权恢复的优先股股东数量及前10名股东持股情况表

单位:股

报告期末普通股股东总数	18,842	年度报告披露日前一个月末普通股股东总数	18,531	报告期末表决权恢复的优先股股东总数	0	持有特别表决权股份的股东总数(如有)	0

前10名股东持股情况

股东名称	股东性质	持股比例	持股数量	持有有限售条件的股份数量	质押、标记或冻结情况	
					股份状态	数量
谢明武	境内自然人	29.06%	45,337,500	45,337,500	质押	5,450,000
张锋斌	境内自然人	10.58%	16,500,000	16,500,000		
冯仁荣	境内自然人	6.30%	9,825,000	9,825,000		
陈利	境内自然人	5.91%	9,225,000			
邓周升	境内自然人	3.93%	6,124,800		质押	4,300,000
深圳市高新投人才股权投资基金管理有限公司-深圳市人才创新创业二号股权投资基金合伙企业(有限合伙)	境内非国有法人	1.85%	2,880,000			
深圳市红土智能股权投资管理有限公司-深圳市红土智能股权投资基金合伙企业(有限合伙)	境内非国有法人	1.54%	2,400,000			
郭群涛	境内自然人	1.11%	1,725,000	1,725,000		
何德康	境内自然人	0.92%	1,440,279			
陈永建	境内自然人	0.63%	985,500	985,500		
上述股东关联关系或一致行动的说明	公司未知上述股东之间是否存在关联关系或一致行动人关系。					

公司是否具有表决权差异安排

□ 适用 √ 不适用

(2)公司优先股股东总数及前10名优先股股东持股情况表

□ 适用 √ 不适用

公司报告期无优先股股东持股情况。

(3)以方框图形式披露公司与实际控制人之间的产权及控制关系

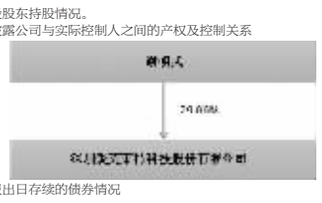

5、在年度报告批准报出日存续的债券情况

□ 适用 √ 不适用

三、重要事项

1、受疫情以及国际大宗原材料整体上涨的影响,经公司研究决定将对产品价格进行调整,并于2021年6月29日在巨潮资讯网(www.cninfo.com.cn)上发布了《深圳爱克莱特科技股份有限公司关于公司产品价格调整的公告》。

2、鉴于公司及子公司业务发展的需要,充分利用金融杠杆为业务发展提供充足的营运资金,公司2021年拟向银行等金融机构申请融资额度共人民币20亿元的综合授信额度,子公司拟向银行等金融机构申请融资额度共人民币0.5亿元的综合授信额度,授信额度为公司可使用的综合授信最高限额,额度最终以各家银行实际审批的授信额度为准,具体申请授信额度的金融机构及融资额度将视公司及子公司的实际经营需求决定。公司已于2021年4月22日在巨潮资讯网(www.cninfo.com.cn)上发布了《深圳爱克莱特科技股份有限公司关于公司及子公司2021年度向银行等金融机构申请融资额度的公告》。

3、报告期内,公司上市后6个月期末股票收盘价低于公司首次公开发行股票价格27.97元/股,触发了公司首次公开发行股票前公司控股股东、实际控制人、董事、高级管理人员及相关股东就公司首次公开发行前所持有股份的锁定期承诺的履行条件,公司控股股东、实际控制人、董事、高级管理人员及相关股东持有限售流通股的情况及本次延长限售股锁定期的情况详见公司于2021年3月16日在巨潮资讯网(www.cninfo.com.cn)上发布的《深圳爱克莱特科技股份有限公司关于延长股份锁定期的公告》。

证券代码:300194 证券简称:福安药业 公告编号:2022-018

福安药业(集团)股份有限公司

【2021】年度报告摘要

一、重要提示

本年度报告摘要来自年度报告全文,为全面了解本公司的经营成果、财务状况及未来发展规划,投资者应当到证监会指定媒体仔细阅读年度报告全文。

所有董事均亲自出席了审议本次年报的董事会会议

永拓会计师事务所(特殊普通合伙)对本年度公司财务报告的审计意见为:标准的无保留意见。

本报告期会计师事务所变更情况:无。

非标准审计意见提示

□ 适用 √ 不适用

公司上市时未盈利且目前未实现盈利

□ 适用 √ 不适用

董事会审议的报告期普通股利润分配预案或公积金转增股本预案

√ 适用 □ 不适用

公司经本次董事会审议通过的普通股利润分配预案为:以1,189,712,382.00 为基数,向全体股东每10股派发现金红利0.00元(含税),送红股0股(含税),以资本公积金向全体股东每10股转增0股。

董事会决议通过的本报告期优先股利润分配预案

□ 适用 √ 不适用

二、公司基本情况

1、公司简介

股票简称	福安药业	股票代码	300194
股票上市交易所	深圳证券交易所		
联系人和联系方式	董事会秘书	证券事务代表	
姓名	汤沁	陶亚东	
办公地址	重庆市渝北区黄杨路2号	重庆市渝北区黄杨路2号	
传真	023-68573999	023-68573999	
电话	023-61213003	023-61213003	
电子信箱	tangqin@fapharm.com	taoyadong@fapharm.com	

2、报告期主要业务或产品简介

(一)公司的主要业务

公司系化学制药企业,根据中国证监会颁发的《上市公司行业分类指引》,公司所处行业为医药制造业(C27)。公司主要从事化学药品的研发、生产、销售。公司拥有药品研发、医药中间体、原料药、制剂生产和销售的完整产业链布局,产品涉及抗生素类、抗肿瘤类、特色专科药类等多个类别药品,销售业务覆盖国内大多数省份,同时有产品出口业务。报告期内,公司主要业务没有发生重大变化。

(二)公司主要产品及用途

药品类别	药品名称	主要用途
抗生素类(包括原料药、制剂不同规格)	庆大霉素	抗感染药物,用于治疗细菌引起的感染
	头孢呋辛钠	抗感染药物,主要治疗敏感菌引起的各种感染
	头孢唑肟钠	
	头孢美唑钠	
	注射用头孢哌酮钠他唑巴坦钠	
	拉氧头孢钠	
	头孢他啶	
抗肿瘤类	枸橼酸托瑞米芬片(制剂)	用于治疗乳腺癌
	盐酸吉西他滨(中间体、原料药)	用于治疗不能手术的晚期或转移性胰腺癌及治疗局部进展性或转移性非小细胞肺癌
	盐酸昂丹司琼(原料药、制剂)	为抗肿瘤辅助用药,用于放射、化疗引起的恶心和呕吐
	盐酸格拉司琼(原料药、制剂)	为抗肿瘤辅助用药,用于放射、化疗引起的恶心和呕吐
特色专科药类	多索茶碱(原料药、制剂)	用于支气管哮喘、支气管炎引起的呼吸困难等
	奥拉西坦	用于脑损伤及引起的神经功能缺失、记忆与智能障碍的治疗
	尼麦角林胶囊	用于治疗头疼,祛眩晕,预防和治疗脑中风
	碘海醇注射液	适用于成人及儿童的血管及体腔内注射,在临床中进行血管造影等
	罗库溴铵注射液	全身麻醉辅助用药,用于常规诱导麻醉期间气管插管,以及维持手术中骨骼肌松弛
	谷胱甘肽	适应于慢性乙肝的保肝治疗

3、主要会计数据和财务指标

(1)近三年主要会计数据和财务指标

公司是否需追溯调整或重述以前年度会计数据

□ 是 √ 否

单位:元

项目	2021年末	2020年末	本年末比上年末增减	2019年末
总资产	5,706,459,375.59	5,795,734,421.99	-4.46%	4,735,968,547.74
归属于上市公司股东的净资产	3,734,107,363.48	4,100,195,667.69	-8.93%	3,988,845,254.01
项目	2021年	2020年	本年比上年增减	2019年
营业收入	2,453,144,920.88	2,368,343,296.69	3.58%	2,780,740,647.12
归属于上市公司股东的净利润	-296,913,080.60	209,369,531.45	-241.81%	292,829,529.80
归属于上市公司股东的扣除非经常性损益的净利润	-323,433,987.92	186,320,576.61	-273.59%	259,220,953.55
经营活动产生的现金流量净额	257,128,829.71	162,552,887.98	58.18%	296,627,587.16
基本每股收益(元/股)	-0.25	0.18	-238.89%	0.25
稀释每股收益(元/股)	-0.25	0.18	-238.89%	0.25
加权平均净资产收益率	-7.58%	5.16%	-12.74%	7.62%

(2)分季度主要会计数据

单位:元

项目	第一季度	第二季度	第三季度	第四季度
营业收入	649,322,674.71	572,099,440.86	604,888,661.36	626,834,143.95
归属于上市公司股东的净利润	61,530,042.45	45,223,219.81	71,683,288.48	-475,349,631.34
归属于上市公司股东的扣除非经常性损益的净利润	54,844,724.01	39,393,226.94	66,651,994.23	-484,323,933.10
经营活动产生的现金流量净额	-11,859,300.03	-29,926,093.88	126,991,255.31	171,922,978.31

上述财务指标或其加总数是否与公司已披露季度报告、半年度报告相关财务指标存在重大差异

□ 是 √ 否

4、股本及股东情况

(1)普通股股东和表决权恢复的优先股股东数量及前10名股东持股情况表

单位:股

报告期末普通股股东总数	51,911	年度报告披露日前一个月末普通股股东总数	50,121	报告期末表决权恢复的优先股股东总数	0	持有特别表决权股份的股东总数(如有)	0

前10名股东持股情况

股东名称	股东性质	持股比例	持股数量	持有有限售条件的股份数量	质押、标记或冻结情况	
					股份状态	数量
汪天祥	境内自然人	24.00%	285,499,420	214,124,565	质押	25,760,000
蒋晨	境内自然人	2.53%	30,062,100	22,546,575		
福安药业(集团)股份有限公司-第一期员工持股计划	其他	1.76%	20,914,713	0		
北京国星物业管理有限责任公司	境内非国有法人	1.05%	12,441,100	0		
孙光辉	境内自然人	0.94%	11,155,918	0		
黄涛	境内自然人	0.93%	11,123,442	8,342,581		
GRACEPEAK PTE LTD.	境外法人	0.87%	10,346,937	0		
陈智展	境内自然人	0.49%	5,839,909	0		
王勇	境内自然人	0.39%	4,681,700	0		
华泰证券股份有限公司	国有法人	0.39%	4,632,420	0		
上述股东关联关系或一致行动的说明	上述前10名股东中,公司未知前10名股东之间是否存在关联关系,也未知是否属于《上市公司收购管理办法》规定的一致行动人。					

公司是否具有表决权差异安排

□ 适用 √ 不适用

(2)公司优先股股东总数及前10名优先股股东持股情况表

□ 适用 √ 不适用

公司报告期无优先股股东持股情况。

(3)以方框图形式披露公司与实际控制人之间的产权及控制关系



5、在年度报告批准报出日存续的债券情况

□ 适用 √ 不适用

三、重要事项

2021年,随着集中采购等医药政策持续推进落实,市场竞争进一步加大,公司围绕年度经营目标,在挑战中寻找发展机遇。报告期,公司持续完善管理制度,推进集团管理模式,提升管理效率。重点工程项目稳步推进,药品研发成果显著。加大研发投入,管理费用,充分调动员工积极性,为长远发展做好基础工作。但境外投资项目运营情况不及预期,管控风险凸显,交易对方未按照约定履行回购义务,资产处置困难,计提减值金额较大,对公司2021年整体业绩造成重大不利影响。

1、经营业绩总体情况

报告期,公司实现营业收入24.53亿元,较上年同期增加3.58%。实现归属于上市公司股东净利润-2.97亿元,较上年同期下降241.81%。

报告期,公司着眼未来发展,加大研发投入,提高员工收入以激励员工。公司管理费用发生2.13亿元,同比增加14.28%。研发费用发生1.20亿元,同比增加38.46%。美国子公司RedRealtyLLC经营情况不及预期,交易对方未按照约定支付股权回购款导致资产处置陷入僵局,其失信行为致双方失去重要继续合作基础,持续经营困难重重,导致相应计提资产减值6.23亿元。同时,子公司只楚药业主要产品销售情况不佳,且进入2022年仍呈下降趋势,经评估机构评估,计提商誉减值2.01亿元。综合以上因素,公司报告期净利润亏损6.10亿元,归属于上市公司股东净利润-2.97亿元。扣除美国项目资产减值和只楚药业商誉减值后,公司实现净利润为2.22亿元,公司基础业务经营情况相对稳定。

2、产品研发成效明显

报告期,随着公司近年来持续增加的研发投入,公司产品研发进入收获期。在药品注册、化药一致性评价等工作上取得积极进展。制剂方面:公司子公司的注射用艾司奥美拉唑钠、注射用头孢米诺钠、罗库溴铵注射液、注射用头孢他啶、枸橼酸托瑞米芬片、多索茶碱注射液、盐酸昂丹司琼注射液、盐酸氨溴索注射液、注射用替加环素、注射用氨曲南等产品通过仿制药质量与疗效一致性评价。原料药方面:奥硝唑通过CDE审评审批。此外,盐酸右美托咪定注射液、克林霉素磷酸酯注射液、注射用艾司奥美拉唑钠获得药品注册证书。报告期,公司着眼未来,结合公司产品布局规划,积极储备具有潜力的药品进入研发阶段。

3、营收总体保持稳定

报告期,公司实现营业收入24.53亿元,与上年同期基本持平。在医保控费、集中采购、招标降价等系列行业政策实施的背景下,医药市场竞争日趋激烈,公司虽然产品种类丰富、数量较多,但缺乏稀缺性、市场竞争力强的拳头产品,在此情况下营收保持稳定尤为不易。

报告期,公司持续优化市场推广方案,完善销售渠道,提高市场推广能力。同时,公司积极参与全国药品集中采购,注射用艾司奥美拉唑钠、注射用头孢他啶中选全国药品集中采购,为公司获得相关产品市场份额奠定重要基础。公司还针对不同产品、不同市场采取不同市场推广策略,积极推进更多产品后续参与集中采购,以扩大相关产品的销售,提高市场占有率和公司品牌影响力。

4、管理水平进一步提升

报告期,公司在做好疫情常态化防控工作的同时,进一步加强内部管理控制,梳理管理制度和框架,优化管理结构,持续推进集团管理模式,强化集团总部对子公司人事行政、财务、工程建设、质量、采购等业务的归口管理,采用电子审批系统提升管理效率的同时防范内部控制风险。

报告期,子公司天衡药业易地搬迁工程建设项目合理筹划、稳步推进,安全施工,为确保如期完工交付使用打下良好基础。博圣制药长寿区原料药生产基地建设项目进展顺利,部分车间已如期投产。同时,公司加强产品质量、安全生产和环保管理,落实各项管理措施和主体责任,严防产品质量、安全、环保等重大事故发生。

5、持续加强企业文化建设

公司坚持围绕"以人为本、科技为先、创新为魂、追求卓越"的企业核心价值观,面对不断变化的市场环境和经营压力,公司以企业文化为抓手,努力打造学习型组织,关注员工的职业发展;通过提供学习机会、发展平台、提高员工待遇帮助员工实现自身价值提升,激发员工的工作主动性、积极性,创造性,增强员工对公司的归属感,提升团队凝聚力。

证券代码:300194 证券简称:福安药业 公告编号:2022-017

福安药业(集团)股份有限公司 2021年年度报告披露提示性公告

本公司及董事会全体成员保证信息披露的内容真实、准确和完整,不存在虚假记载、误导性陈述或者重大遗漏。

福安药业(集团)股份有限公司《2021年年度报告全文》及其摘要将于2022年4月26日在中国证监会创业板指定信息披露网站(http://www.cninfo.com.cn)上披露,请投资者注意查阅。

特此公告。

福安药业(集团)股份有限公司董事会

二〇二二年四月二十五日

证券代码:300194 证券简称:福安药业 公告编号:2022-019

福安药业(集团)股份有限公司 2022年第一季度报告披露提示性公告

本公司及董事会全体成员保证信息披露的内容真实、准确和完整,不存在虚假记载、误导性陈述或者重大遗漏。

福安药业(集团)股份有限公司(以下简称"公司")2022年第一季度报告将于2022年4月26日在中国证券监督管理委员会创业板指定信息披露网站巨潮资讯网(http://www.cninfo.com.cn)上公告,请投资者注意查阅。

特此公告。

福安药业(集团)股份有限公司董事会

二〇二二年四月二十五日

证券代码:301015 证券简称:百洋医药 公告编号:2022-025

青岛百洋医药股份有限公司

【2021】年度报告摘要

一、重要提示

本年度报告摘要来自年度报告全文,为全面了解本公司的经营成果、财务状况及未来发展规划,投资者应当到证监会指定媒体仔细阅读年度报告全文。

所有董事均已出席了审议本报告的董事会会议。

立信会计师事务所(特殊普通合伙)对本年度公司财务报告的审计意见为:标准的无保留意见。

本报告期会计师事务所变更情况:无

非标准审计意见提示

□ 适用 √ 不适用

公司上市时未盈利且目前未实现盈利

□ 适用 √ 不适用

董事会审议的报告期普通股利润分配预案或公积金转增股本预案

√ 适用 □ 不适用

公司经本次董事会审议通过的普通股利润分配预案为:以525,100,000股为基数,向全体股东每10股派发现金红利6.67元(含税),送红股0股(含税),以资本公积金向全体股东每10股转增0股。

董事会决议通过的本报告期优先股利润分配预案

□ 适用 √ 不适用

二、公司基本情况

1、公司简介

股票简称	百洋医药	股票代码	301015
股票上市交易所	深圳证券交易所		
联系人和联系方式	董事会秘书	证券事务代表	
姓名	王国强	刘妮娜	
办公地址	山东省青岛市市北区开封路88号	山东省青岛市市北区开封路88号	
传真	0532-67773768	0532-67773768	
电话	0532-66756688	0532-66756688	
电子信箱	byyy@baheal.com	byyy@baheal.com	

2、报告期主要业务或产品简介

公司是专业的医药产品商业化平台,公司深耕优质医药产品领域,秉持让优质医药产品实现"不知道的人知道,没想买的人想买,想买的人买得到"的商业化目标,通过持续不断的挖掘与推广新品牌,将优质的医药产品推向市场,致力于成为医药产品及消费大健康产品快速抵达下游消费者的"品牌高速公路",助力优质的医药产品得到国内消费者快速认同,为中国老百姓的健康保驾护航。公司主营业务是为医药产品生产企业提供营销综合服务,包括提供医药产品的品牌运营、批发配送及零售,为品牌医药生产企业提供产品营销的综合解决方案。

业务类别	主要服务内容	主要产品或业务
品牌运营业务	提供消费者教育、产品学术推广、营销策划、商务接洽、产品分销、流向跟踪、供应链管理等服务	运营迪巧系列、泌特系列、哈乐系列、武田系列及克奥妮斯、艾思诺娜、坦特舒玛、AtriCure、扶正化瘀等品牌
批发配送业务	提供医药产品的批发、配送	配送药品、中药饮片、医疗器械、诊断试剂、医用耗材等
零售业务	通过自有药房、网上药店进行零售	销售医药、医疗器械、保健食品、化妆品等

1、品牌运营业务

医药产品的品牌运营是公司的核心业务。2021年,公司新增运营品牌辉瑞制药的希舒美、安斯泰来的适加坦、卫喜康、贝坦利、CSL Behring的安博美、罗氏制药的希罗达和特罗凯。随着医药行业产业链的分工不断细化,品牌运营已成为医药产品从研发生产到实现销售过程的重要环节。通过为医药品牌提供全方位的消费者教育、产品学术推广、营销策划、产品分销、商务接洽、流向跟踪、供应链管理等增值服务,公司可全面塑造消费者对医药品牌及产品的认知,最终将优质的医药产品推送给目标人群。经过多年运营,公司已成功孵化迪巧、泌特等旗帜产品,品牌运营能力逐步得到了众多国外知名公司的认可。近年来,公司不断扩大与主流制药企业的合作,公司专业的商业化平台能力获得了众多主流上游药企的认同,不仅有像罗氏制药、安斯泰来这样全球知名的跨国企业将重要的产品全渠道委托给公司,更有越来越多初创期的创新药企业寻求合作。目前公司已经形成了OTC及大健康、OTX等处方药和肿瘤等特效药多品牌的矩阵。

公司的品牌运营业务以零售渠道的品牌运营为特色,品牌运营的产品销售主要通过零售渠道直接面向消费者。公司深谙零售渠道的品牌运营策略和消费者的需求,以覆盖至全国37万家零售药店的零售渠道网络为核心,公司可通过专业的店员药事培训及针对性的消费者教育活动,支持零售药店将优质产品有效提供给消费者,在零售渠道方面形成了成熟的营销模式和领先的推广能力。

2、批发配送业务

公司建立了现代化的物流配送信息监控管理流程,做到集中管控、全程追溯、管理提高、成本优化的同时,确保公司将医药产品安全、快速、准确配送至医院及零售药店。公司的批发配送业务主要以青岛、北京为中心,辐射周边地市的二级以上医院、社区诊所及药房等,批发配送的产品包括药品、中药饮片、医疗器械、诊断试剂、医用耗材等。

3、零售业务

公司的零售业务主要通过"线上平台+线下门店"的方式,为消费者提供便捷的购买渠道。公司一方面通过开设能够提供高附加值的临床药品和药事服务的自有药房,打通线下零售渠道;另一方面通过建立B2C医药电商网站和在天猫、京东等知名第三方电商平台上开设的医药电商旗舰店进行线上零售,为医药产品提供线上销售平台、为消费者提供便捷的购买渠道。

公司提供的医药产品营销综合服务,是以医药批发配送及零售为基础服务,品牌运营为定制化、深层次的服务。服务内容覆盖了医药产品销售服务的各个环节,能够满足不同厂商(初创企业、成熟企业)、不同类型产品(处方药、非处方药、膳食营养补充剂、功效性化妆品)、不同销售渠道(医疗机构、零售终端)的不同需求,最终作为医药产品的商业化平台,提供产品从出厂到被消费者认知、认可、购买的综合解决方案。

3、主要会计数据和财务指标

(1)近三年主要会计数据和财务指标

公司是否需追溯调整或重述以前年度会计数据

□ 是 √ 否

单位:元

	2021年末	2020年末	本年末比上年末增减	2019年末
总资产	4,598,027,462.95	4,000,862,159.07	14.93%	3,430,072,395.37
归属于上市公司股东的净资产	2,156,343,070.03	1,471,896,330.01	46.50%	1,280,740,672.11
	2021年	2020年	本年比上年增减	2019年
营业收入	7,051,567,224.86	5,879,322,863.17	19.94%	4,848,663,511.82
归属于上市公司股东的净利润	422,805,909.30	272,710,844.25	55.04%	209,871,180.85
归属于上市公司股东的扣除非经常性损益的净利润	413,254,593.32	263,067,118.99	57.09%	221,414,628.96
经营活动产生的现金流量净额	183,556,969.07	-116,834,538.03	257.11%	42,990,941.43
基本每股收益(元/股)	0.85	0.58	46.55%	0.44
稀释每股收益(元/股)	0.85	0.58	46.55%	0.44
加权平均净资产收益率	22.87%	18.09%	4.78%	17.92%

(2)分季度主要会计数据

单位:元

	第一季度	第二季度	第三季度	第四季度
营业收入	1,625,788,385.97	1,719,843,312.82	1,889,794,270.07	1,816,141,255.00
归属于上市公司股东的净利润	86,033,443.60	101,476,283.15	121,045,369.72	114,250,812.83
归属于上市公司股东的扣除非经常性损益的净利润	83,454,944.10	99,603,274.55	117,313,722.92	112,882,651.75
经营活动产生的现金流量净额	-117,539,543.18	96,826,244.30	17,062,089.93	187,208,178.02

上述财务指标或其加总数是否与公司已披露季度报告、半年度报告相关财务指标存在重大差异

□ 是 √ 否

4、股本及股东情况

(1)普通股股东和表决权恢复的优先股股东数量及前10名股东持股情况表

单位:股

报告期末普通股股东总数	21,111	年度报告披露日前一个月末普通股股东总数	19,646	报告期末表决权恢复的优先股股东总数	0	持有特别表决权股份的股东总数(如有)	0

前10名股东持股情况

股东名称	股东性质	持股比例	持股数量	持有有限售条件的股份数量	质押、标记或冻结情况	
					股份状态	数量
百洋医药集团有限公司	境内非国有法人	70.29%	369,077,400	369,077,400		
北京红杉铭德股权投资中心(有限合伙)	境内非国有法人	4.50%	23,625,000	23,625,000		
西藏群英投资管理合伙企业(有限合伙)-西藏群英投资中心(有限合伙)	其他	4.28%	22,500,000	22,500,000		
北京百洋诚创医药投资有限公司	境内非国有法人	3.81%	20,000,000	20,000,000		
天津清正资产管理合伙企业(有限合伙)	境内非国有法人	1.60%	8,400,000	8,400,000		
天津辉桐资产管理合伙企业(有限合伙)	境内非国有法人	1.09%	5,730,750	5,730,750		
上海合弘景晖股权投资管理有限公司-上海皓信桐权投资发展中心(有限合伙)	其他	1.07%	5,625,000	5,625,000		
天津皓晖资产管理合伙企业(有限合伙)	境内非国有法人	0.83%	4,342,500	4,342,500		
天津晖众资产管理合伙企业(有限合伙)	境内非国有法人	0.82%	4,304,250	4,304,250		
东兴证券-兴业银行-东兴证券百洋医药员工参与创业板战略配售2号集合资产管理计划	其他	0.76%	4,010,000	4,010,000		
上述股东关联关系或一致行动的说明	百洋医药集团有限公司、北京百洋诚创医药投资有限公司、天津晖桐资产管理合伙企业(有限合伙)、天津皓晖资产管理合伙企业(有限合伙)、天津晖众资产管理合伙企业(有限合伙)的最终实际控制人均为公司实际控制人、董事长、总经理付钢。					

公司是否具有表决权差异安排

□ 适用 √ 不适用

(2)公司优先股股东总数及前10名优先股股东持股情况表

□ 适用 √ 不适用

公司报告期无优先股股东持股情况。

(3)以方框图形式披露公司与实际控制人之间的产权及控制关系