（上接A09版）

□ 适用 √ 不适用

董事会审议的报告期普通股利润分配预案或公积金转增股本预案

√ 适用 □ 不适用

是否以公积金转增股本

□ 是 √ 否

公司经本次董事会审议通过的普通股利润分配预案为：以583280278为基数，向全体股东每10股派发现金红利1.1元（含税），送红股0股（含税），不以公积金转增股本。

董事会决议通过的本报告期优先股利润分配预案

□ 适用 √ 不适用

二、公司基本情况

1、公司简介

股票简称	星网锐捷	股票代码	002396
股票上市交易所	深圳证券交易所		
变更前的股票简称（如有）	无		
联系人和联系方式	董事会秘书	证券事务代表	
姓名	刘万里	潘媛媛	
办公地址	福州市金山大道618号橘园洲星网锐捷科技园22#4F	福州市金山大道618号橘园洲星网锐捷科技园22#1F	
电话	0591-83057977	0591-83057009	
电子信箱	liuwanli@star-net.cn	panyuanyuan@star-net.cn	

2、报告期主要业务或产品简介

（一）报告期内公司所从事的主要业务

1、报告期内公司所从事的主要业务、主要产品及其用途

报告期内公司所从事的主要业务是为企业级客户提供信息化解决方案。公司的主要产品包括智慧网络、智慧云、智慧通讯、智慧金融、智慧娱乐、智慧社区等领域。主要用于满足企业级用户的相关需求。

2、经营模式

公司为客户提供包括软件、硬件以及服务的综合性解决方案。公司以市场需求为导向，以“融合创新科技，构建智慧未来”为经营理念，持续创新投入，满足客户不断增长的信息化需求。

3、主要的业绩驱动因素

2019年，公司坚持走自主创新、创自有品牌的发展之路，主营业务取得了良好的发展态势，产品战略仍然是围绕各种智慧解决方案，如智慧网络、智慧云、智慧金融、智慧通讯、智慧物联、智慧娱乐、智慧社区等基于“扎根行业，深入场景做创新”的行业整体解决方案，得到用户的高度认可。

报告期内，公司保持战略定力，注重稳扎稳打，持续围绕智慧科技产业打造企业的核心竞争力，牢牢把握住供给侧改革、经济结构化转型、建国70周年等历史机遇与大事件带来的产业机会，为客户提供更多深入应用需求、有独特竞争力的解决方案，继续向产业链高端发起冲刺。

（二）报告期内公司所属行业的发展阶段、周期性特点以及公司所处的行业地位

2019年，在国内市场，星网锐捷抓住国产替代、5G商用等应用浪潮，提升产品智能化水平，不断推出具有独特竞争力的整体解决方案，在海外市场，公司应对中美贸易摩擦带来的负面效应，积极调整市场布局、优化客户结构，继续加大海外市场的拓展力度。

经过多年的努力和发展，公司在一些细分市场和细分产品领域具有一定的领先地位。

在智慧网络领域，2019年，锐捷网络入选Gartner《有线无线局域网接入基础设施魔力象限》，根据计世网排名，锐捷网络的中国云课堂（虚拟化计算机教室）解决方案市场第一，企业级网络设备服务满意度第一，中国企业级IT业务综合运维管理平台软件市场排名第一；根据IDC数据，锐捷网络以太网交换机在中国市场排名第三、中国企业级终端VDI市场份额第一、中国企业级WLAN市场占有率第二、Wi-Fi 6品类市场份额第一。

在智慧云领域，2019年，升腾资讯率先发布首个全国产化桌面云解决方案，携手华为等合作伙伴共同打造国产化生态圈；根据IDC数据显示，2019年，公司瘦客户机亚太区域市场销量第一，中国市场销量第一。

3、主要会计数据和财务指标

（1）近三年主要会计数据和财务指标

公司是否需追溯调整或重述以前年度会计数据

□ 是 √ 否

单位：元

	2019年	2018年	本年比上年增减	2017年
营业收入	9,265,767,751.41	9,131,571,813.18	1.47%	7,705,135,612.62
归属于上市公司股东的净利润	593,928,755.53	564,134,426.98	5.28%	453,875,490.20
归属于上市公司股东的扣除非经常性损益的净利润	543,253,198.73	455,932,510.37	19.15%	398,681,606.10
经营活动产生的现金流量净额	763,057,151.38	594,339,591.58	28.39%	277,255,509.05
基本每股收益（元/股）	1.0183	0.9672	5.28%	0.8195
稀释每股收益（元/股）	1.0183	0.9672	5.28%	0.8195
加权平均净资产收益率	15.05%	16.41%	-1.36%	14.84%
	2019年末	2018年末	本年末比上年末增减	2017年末
资产总额	7,650,633,765.03	6,999,108,789.03	9.31%	6,439,912,654.33
归属于上市公司股东的净资产	4,226,728,082.73	3,678,190,629.71	14.91%	3,201,224,709.86

（2）分季度主要会计数据

单位：元

	第一季度	第二季度	第三季度	第四季度
营业收入	1,282,863,597.56	2,043,669,181.11	2,666,591,825.29	3,272,643,147.45
归属于上市公司股东的净利润	-6,163,950.17	163,639,906.70	322,825,670.23	113,627,128.77
归属于上市公司股东的扣除非经常性损益的净利润	-40,214,520.16	159,055,489.33	315,251,967.07	109,160,262.49
经营活动产生的现金流量净额	-857,580,925.35	119,968,085.61	469,435,790.50	1,031,234,200.62

上述财务指标或其加总数是否与公司已披露季度报告、半年度报告相关财务指标存在重大差异

□ 是 √ 否

4、股本及股东情况

（1）普通股股东和表决权恢复的优先股股东数量及前10名股东持股情况表

单位：股

报告期末普通股股东总数	36,678	年度报告披露日前一个月末普通股股东总数	37,767	报告期末表决权恢复的优先股股东总数	0	年度报告披露日前一个月末表决权恢复的优先股股东总数	0

前10名股东持股情况						
股东名称	股东性质	持股比例	持股数量	持有有限售条件的股份数量	质押或冻结情况	
					股份状态	数量
福建省电子信息(集团)有限责任公司	国有法人	26.88%	156,781,950	0		
新疆维实创业投资股份有限公司	境内非国有法人	4.42%	25,774,604	0		
中央汇金资产管理有限责任公司	国有法人	3.67%	21,389,500	0		
福建隽丰投资有限公司	境内非国有法人	2.99%	17,430,040	9,960,024		
香港中央结算有限公司	境外法人	2.62%	15,303,198	0		
唐朝新	境内自然人	1.45%	8,445,528	6,457,019		
刘灵辉	境内自然人	1.28%	7,478,935	6,122,920		
中国建设银行股份有限公司-易方达新丝路灵活配置混合型证券投资基金	其他	0.78%	4,571,470	0		
全国社保基金五零二组合	其他	0.77%	4,483,854	0		
中国工商银行股份有限公司-易方达科翔混合型证券投资基金	其他	0.74%	4,319,700	0		
上述股东关联关系或一致行动的说明	上述股东中未知是否存在关联关系，也未知是否属于《上市公司股东持股变动信息披露管理办法》中规定的一致行动人。					
参与融资融券业务股东情况说明（如有）	无。					

（2）公司优先股股东总数及前10名优先股股东持股情况表

□ 适用 √ 不适用

公司报告期无优先股股东持股情况。

（3）以方框图形式披露公司与实际控制人之间的产权及控制关系

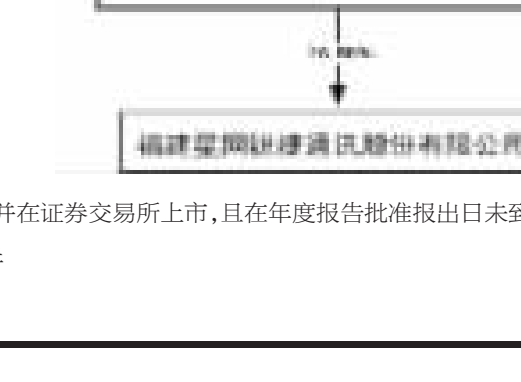

5、公司债券情况

公司是否存在公开发行并在证券交易所上市，且在年度报告批准报出日未到期或到期未能全额兑付的公司债券

否

三、经营情况讨论与分析

1、报告期经营情况简介

2019年，在全球经济不确定性增强的大环境下，公司坚定保持战略定力，围绕智慧科技产业大力创新，为行业提供一流的智慧解决方案，公司的创新能力、品牌价值与综合能力不断提升，继续保持稳健成长态势。

2019年，在国内市场，公司抓住国产替代、5G商用、建国70周年等历史机遇与大事件带来的产业机会，提升产品智能化水平，为客户提供更多深入应用需求、有独特竞争力的解决方案。在智慧网络、智慧云、智慧通讯、智慧金融、智慧娱乐、智慧社区等领域持续突破；在海外市场，公司应对国际国内各种复杂外部因素带来的不确定性，积极调整市场布局、优化客户结构。

2019年公司全年实现营业收入人民币9,265,767,751.41元，比上年同期增长1.47%；营业利润806,204,034.51 元，较上年同期减少3.27%；实现利润总额人民币828,151,616.20元，比上年同期减少0.83%；归属于上市公司股东的净利润人民币593,928,755.53元，比上年同期增长5.28%。

1、网络业务

在智慧网络领域，2019年公司在数据中心交换机、无线网络等领域不断发力，在市场上连续取得重大突破。推出400G数据中心交换机、极简XS、云办公4.0等多款业内领先的产品和解决方案，以技术重塑行业。围绕教育行业的云课堂解决方案、高校桌面云解决方案、智慧课堂解决方案不断创新升级，得到市场的广泛认可。锐捷云桌面服务于全国500多所高校。产品与解决方案的竞争力不断得到提升。在巩固传统优势市场的基础上，数据中心交换机在运营商及互联网企业得到规模应用。2019年，锐捷网络入选Gartner《有线无线局域网接入基础设施魔力象限》；根据计世网排名，锐捷网络的中国云课堂（虚拟化计算机教室）解决方案市场第一，企业级网络设备服务满意度第一，中国企业级IT业务综合运维管理平台软件市场排名第一；根据IDC数据，锐捷网络以太网交换机在中国市场排名第三、中国企业级终端VDI市场份额第一、中国企业级WLAN市场占有率第二、Wi-Fi 6品类市场份额第一。

2、云计算业务

在智慧云领域，公司持续的技术创新，不断扩大竞争优势。2019年，升腾威讯云产品中的升腾威讯超融合系统V3.2、升腾威讯桌面云系统V6.0分别中标《中央国家机关2019年软件协议供货采购项目》，根据IDC数据显示，瘦客户机亚太区域市场销量第一，中国市场销量第一。除传统终端外，公司作为自主研发的桌面云领先厂商，拥有众多国产芯片的桌面整机，产品覆盖龙芯、兆芯等方案，推出业内首款鲲鹏桌面云方案。升腾威讯云分别完成与兆芯、华为泰山服务器的互认证，信息化创新方案参与政府、军队等国产化桌面云项目，取得初步成效。智能终端产品全面入围五大行、邮政、人寿、人保，电子签名设备柜外清产品成为业内唯一一家全面入围工、农、中、建、交、邮储六大行，在金融行业的品牌影响力不断提升。

3、支付业务

2019年，公司云支付以多元化的产品矩阵为新引擎，跨界数字零售领域；同时深耕行业，在保持公司在第三方支付市场领先优势的同时，在银联、商业银行等项目广泛落地，实现了商业银行市场与第三方支付运营商市场双足鼎立的市场结构，为今后的发展打下了坚实的基础。

4、视频信息应用业务

2019年，公司坚持“多点发力、精准施力”的战略布局，将云计算、AI技术与解决方案深度融合，推出“魔云9”与“魔镜3”两大互动娱乐系统，超过20款机顶盒与周边产品，将智慧娱乐应用场景拓展到30多个细分市场；家庭、军队、海外市场取得较好的增长。K米作为中国市场占有率最高的KTV聚会娱乐增值服务运营商，APP注册用户数达到1.37亿，联网商家数达到2.8万家。大力探索多样化多场景解决方案，面向海外市场延伸产业链，海外订单快速增长。

5、智慧通讯及智慧社区业务

在智慧通讯领域，2019年，公司深化“AI+”战略，在智慧通讯领域加速行业场景应用。公司继续与运营商深度合作，重点围绕中国移动全力做深做大现有IMS融合语音通信、云视讯、智能网关、融合网关四大类产品，云视讯产品保持快速成长，相关融合视讯系统在党政军等重要客户实现规模落地，进一步强化行业优势；积极布局5G领域，推出多款基于5G技术的解决方案，进一步丰富产品矩阵，提升市场竞争力。

在智慧社区领域，重点针对地产开发商，持续开拓精装楼盘的智能家居大项目机会，通过与BAT相关平台的互联互通，形成可落地、价值可量化的智慧社区云平台，为业务的未来发展打下良好基础。

6、海外业务方面

2019年，中美贸易摩擦导致公司在美受到较大冲击，公司面对挑战，依托自身的技术实力、高效反应、良好的服务等优势，积极拓展新用户，遏制美国市场下滑的局面，同时进一步优化客户结构，加大欧洲、东南亚市场布局力度。

2、报告期内主营业务是否存在重大变化

□ 是 √ 否

3、占公司主营业务收入或主营业务利润10%以上的产品情况

√ 适用 □ 不适用

单位：元

产品名称	营业收入	营业利润	毛利率	营业收入比上年同期增减	营业利润比上年同期增减	毛利率比上年同期增减
网络终端	1,351,394,446.79	177,426,675.92	29.93%	5.72%	43.96%	7.63%
企业级网络设备	5,168,673,011.80	365,550,741.78	45.58%	26.31%	10.33%	-2.28%
通讯产品	1,383,026,511.90	101,922,144.14	20.96%	-25.29%	-8.97%	6.10%
视频信息应用	286,321,331.44	124,538,197.61	61.33%	3.62%	31.65%	10.72%

4、是否存在需要特别关注的经营季节性或周期性特征

□ 是 √ 否

5、报告期内营业收入、营业成本、归属于上市公司普通股股东的净利润总额或者构成较前一报告期发生重大变化的说明

□ 适用 √ 不适用

6、面临暂停上市和终止上市情况

□ 适用 √ 不适用

7、涉及财务报告的相关事项

（1）与上年度财务报告相比，会计政策、会计估计和核算方法发生变化的情况说明

√ 适用 □ 不适用

1.重要会计政策变更

会计政策变更的内容和原因	审批程序	备注
2017年，财政部颁布了修订的《企业会计准则第22号——金融工具确认和计量》、《企业会计准则第23号——金融资产转移》、《企业会计准则第24号——套期保值》以及《企业会计准则第37号——金融工具列报》，并要求境内上市的企业自2019年1月1日起施行新金融工具相关会计准则。公司自规定之日起开始执行。	第五届董事会第八次会议已审批	详见其他说明（1）
根据财政部于2019年4月发布的《关于修订印发2019年度一般企业财务报表格式的通知》（财会[2019]6号）文件，公司对财务报表格式进行修订，并采用追溯调整法变更了相关财务报表列报。	第五届董事会第十二次会议已审批	详见其他说明（2）
2019年5月，财政部发布《企业会计准则第7号——非货币性资产交换》（财会[2019]8号），公司于2019年6月10日起执行该准则，并对2019年1月1日至执行日之间发生的非货币性资产交换进行调整，对2019年1月1日之前发生的非货币性资产交换，不进行追溯调整。	第五届董事会第十二次会议已审批	本项会计政策变更对公司报表无影响
2019年5月，财政部发布《企业会计准则第12号——债务重组》（财会[2019]9号），公司于2019年6月17日起执行该准则，并对2019年1月1日至执行日之间发生的债务重组进行调整，对2019年1月1日之前发生的债务重组，不进行追溯调整。	第五届董事会第十二次会议已审批	本项会计政策变更对公司报表无影响

其他说明：

（1）财政部2017年3月发布了《企业会计准则第22号—金融工具确认和计量》（财会[2017]7号）、《企业会计准则第23号—金融资产转移》（财会[2017]8号）、《企业会计准则第24号—套期会计》（财会[2017]9号），2017年5月发布了《企业会计准则第37号—金融工具列报》（财会[2017]14号）。新金融工具准则对公司存在重要影响的变化主要包括：

A. 新金融工具准则要求公司应根据所管理金融资产的业务模式和金融资产的合同现金流量特征，将金融资产划分为三类：以摊余成本计量的金融资产、以公允价值计量且其变动计入其他综合收益的金融资产、以公允价值计量且其变动计入当期损益的金融资产。

B. 新金融工具准则以“预期信用损失”模型替代了原金融工具准则中的“已发生损失”模型，该模型适用于以摊余成本计量的金融资产（含应收款项）、以公允价值计量且其变动计入其他综合收益的金融资产、租赁应收款、合同资产、贷款承诺及财务担保合同。

新金融工具准则具体政策详见附注 五、（十）。

公司自 2019年1月1日起执行新金融工具准则，并按新金融工具准则的要求列报金融工具相关信息，不对比较财务报表追溯调整，此项会计政策变更已经公司董事会审议通过。相应会计报表项目变动详见附注 五、（三十三）3.首次执行新金融工具准则、新收入准则、新租赁准则调整首次执行当年年初财务报表相关项目情况。

（2）本次报表格式会计政策变更，除上述准则涉及项目变更外，将“应收票据及应收账款”拆分为“应收账款”与“应收票据”列示，将“应付票据及应付账款”拆分为“应付账款”与“应付票据”列示。公司对上述会计政策变更采用追溯调整法，对2018年度的财务报表列报项目的期末余额进行追溯调整具体如下：

项目	调整前金额	调整后金额	变动额
应收票据及应收账款	1,914,293,440.42		-1,914,293,440.42
应收票据		181,917,123.73	181,917,123.73
应收账款		1,732,376,316.69	1,732,376,316.69
应付票据及应付账款	1,907,396,002.84		-1,907,396,002.84
应付票据		838,018,574.67	838,018,574.67
应付账款		1,069,377,428.17	1,069,377,428.17
母公司资产负债表项目	调整前金额	调整后金额	变动额
应收票据及应收账款	227,384,940.71		-227,384,940.71
应收票据			
应收账款		227,384,940.71	227,384,940.71
应付票据及应付账款	245,616,724.62		-245,616,724.62
应付票据		152,080,345.51	152,080,345.51
应付账款		93,536,379.11	93,536,379.11

2.会计估计变更：无。

3.首次执行新金融工具准则调整首次执行当年年初财务报表相关项目情况：

项目	2018年12月31日	2019年1月1日	调整数
流动资产：			
货币资金	1,633,702,266.01	1,633,702,266.01	
结算备付金			
拆出资金			
交易性金融资产		246,100,000.00	246,100,000.00
以公允价值计量且其变动计入当期损益的金融资产			
衍生金融资产			
应收票据	181,917,123.73	114,438,550.06	-67,478,573.67
应收账款	1,732,376,316.69	1,732,376,316.69	
应收款项融资		67,478,573.67	67,478,573.67
预付款项	39,016,217.12	39,016,217.12	
应收保费			
应收分保账款			
应收分保合同准备金			
其他应收款	49,496,557.34	49,496,557.34	
其中：应收利息	250,038.91	250,038.91	
应收股利			
买入返售金融资产			
存货	1,542,494,856.68	1,542,494,856.68	
合同资产			
持有待售资产			
一年内到期的非流动资产			
其他流动资产	310,185,273.93	64,085,273.93	-246,100,000.00
流动资产合计	5,489,188,611.50	5,489,188,611.50	
非流动资产：			
发放贷款和垫款			
债权投资		13,726,391.48	13,726,391.48
可供出售金融资产	267,415,959.20		-267,415,959.20
其他债权投资			
持有至到期投资			
长期应收款			
长期股权投资	130,811,395.41	130,811,395.41	
其他权益工具投资			
其他非流动金融资产		253,943,875.87	253,943,875.87
投资性房地产	19,727,850.01	19,727,850.01	
固定资产	564,769,052.63	564,769,052.63	
在建工程	2,406,114.10	2,406,114.10	
生产性生物资产			
油气资产			
使用权资产			
无形资产	107,477,080.11	107,477,080.11	
开发支出	21,191,794.23	21,191,794.23	
商誉	233,220,944.98	233,220,944.98	
长期待摊费用	37,583,929.08	37,583,929.08	
递延所得税资产	93,954,375.48	95,268,709.82	1,314,334.34
其他非流动资产	31,361,682.30	31,361,682.30	
非流动资产合计	1,509,920,177.53	1,511,488,820.02	1,568,642.49
资产总计	6,999,108,789.03	7,000,677,431.52	1,568,642.49
流动负债：			
短期借款	41,179,174.45	41,179,174.45	
向中央银行借款			
拆入资金			
交易性金融负债			
以公允价值计量且其变动计入当期损益的金融负债			
衍生金融负债			
应付票据	838,018,574.67	838,018,574.67	
应付账款	1,069,377,428.17	1,069,377,428.17	
预收款项	83,341,607.76	83,341,607.76	
合同负债			
卖出回购金融资产款			
吸收存款及同业存放			
代理买卖证券款			
代理承销证券款			
应付职工薪酬	355,271,022.28	355,271,022.28	
应交税费	117,250,482.50	117,250,482.50	
其他应付款	115,782,304.12	115,782,304.12	
其中：应付利息	357,981.68	357,981.68	
应付股利	9,709,100.59	9,709,100.59	
应付手续费及佣金			
应付分保账款			
持有待售负债			
一年内到期的非流动负债	50,989,500.00	50,989,500.00	
其他流动负债			
流动负债合计	2,671,210,093.95	2,671,210,093.95	
非流动负债：			
保险合同准备金			
长期借款			
应付债券			
其中：优先股			
永续债			
租赁负债			
长期应付款			
长期应付职工薪酬			
预计负债			
递延收益	37,530,000.00	37,530,000.00	
递延所得税负债	26,022,364.61	27,195,442.76	1,173,078.15
其他非流动负债			-
非流动负债合计	63,552,364.61	64,725,442.76	1,173,078.15
负债合计	2,734,762,458.56	2,735,935,536.71	1,173,078.15
所有者权益（或股东权益）：			-
实收资本（或股本）	583,280,278.00	583,280,278.00	-
其他权益工具			-
其中：优先股			-
永续债			-
资本公积	721,261,918.43	721,261,918.43	-
减：库存股			-
其他综合收益	2,547,358.00	2,547,358.00	-
专项储备			-
盈余公积	207,168,664.27	207,428,412.76	259,748.49
一般风险准备		-	-
未分配利润	2,163,932,411.01	2,163,215,092.24	-717,318.77
归属于母公司所有者权益（或股东权益）合计	3,678,190,629.71	3,677,733,059.43	-457,570.28
少数股东权益	586,155,700.76	587,008,835.38	853,134.62
所有者权益（或股东权益）合计	4,264,346,330.47	4,264,741,894.81	395,564.34
负债和所有者权益（或股东权益）总计	6,999,108,789.03	7,000,677,431.52	1,568,642.49

调整情况说明：（1）因执行新金融工具准则，公司将原列报在“其他流动资产”的银行理财产品246,100,000.00元调整至“交易性金融资产”列报。

（2）因执行新金融工具准则，公司将原列报在“应收票据”的期末以公允价值计量且其变动计入其他综合收益的应收票据67,478,573.67元调整至“应收款项融资”列报。

（3）因执行新金融工具准则，公司将原列报在“可供出售金融资产”的债券投资项目13,726,391.48元调整至“债权投资”列报。

（4）因执行新金融工具准则，公司将原列报在“可供出售金融资产”的股权投资项目253,689,567.72元调整至“其他非流动金融资产”列报，同时调增公允价值变动收益254,308.15元，调增递延所得税资产1,314,334.34元，调增递延所得税负债1,173,078.15元，调增盈余公积259,748.49元，调减未分配利润717,318.77元，调增少数股东权益853,134.62元。

母公司资产负债表

项目	2018年12月31日	2019年1月1日	调整数
流动资产：			
货币资金	566,998,425.84	566,998,425.84	
交易性金融资产		246,100,000.00	246,100,000.00
以公允价值计量且其变动计入当期损益的金融资产			
衍生金融资产			
应收票据			
应收账款	227,384,940.71	227,384,940.71	
应收款项融资			
预付款项	3,679,551.95	3,679,551.95	
其他应收款	433,184,308.26	433,184,308.26	
其中：应收利息			
应收股利			
存货	86,009,737.04	86,009,737.04	
合同资产			
持有待售资产			
一年内到期的非流动资产			
其他流动资产	246,622,152.79	522,152.79	-246,100,000.00
流动资产合计	1,563,879,116.59	1,563,879,116.59	
非流动资产：			
债权投资			
可供出售金融资产	235,000,000.00		-235,000,000.00
其他债权投资			
持有至到期投资			
长期应收款			
长期股权投资	1,652,192,521.16	1,652,192,521.16	
其他权益工具投资			
其他非流动金融资产		238,463,313.23	238,463,313.23
投资性房地产	48,420,733.25	48,420,733.25	
固定资产	343,427,997.23	343,427,997.23	
在建工程	2,250,666.36	2,250,666.36	
生产性生物资产			
油气资产			
使用权资产			
无形资产	52,654,223.73	52,654,223.73	
开发支出			
商誉			
长期待摊费用	3,540,212.41	3,540,212.41	
递延所得税资产	27,785,006.05	27,785,006.05	
其他非流动资产	9,518,231.43	9,518,231.43	
非流动资产合计	2,374,789,591.62	2,378,252,904.85	3,463,313.23
资产总计	3,938,668,708.21	3,942,132,021.44	3,463,313.23
流动负债：			
短期借款			
交易性金融负债			
以公允价值计量且其变动计入当期损益的金融负债			
衍生金融负债			
应付票据	152,080,345.51	152,080,345.51	
应付账款	93,536,379.11	93,536,379.11	
预收款项	10,423,218.73	10,423,218.73	
合同负债			
应付职工薪酬	25,662,897.95	25,662,897.95	
应交税费	1,832,661.85	1,832,661.85	
其他应付款	27,761,441.59	27,761,441.59	
其中：应付利息			
应付股利	5,281,965.54	5,281,965.54	
持有待售负债			
一年内到期的非流动负债	4,414,000.00	4,414,000.00	
其他流动负债			
流动负债合计	315,710,944.74	315,710,944.74	
非流动负债：			
长期借款			
应付债券			
其中：优先股			
永续债			
租赁负债			
长期应付款			
长期应付职工薪酬			
预计负债			
递延收益	1,500,000.00	1,500,000.00	
递延所得税负债	6,750,000.00	7,615,828.31	865,828.31
其他非流动负债			
非流动负债合计	8,250,000.00	9,115,828.31	865,828.31
负债合计	323,960,944.74	324,826,773.05	865,828.31
所有者权益（或股东权益）：			
实收资本（或股本）	583,280,278.00	583,280,278.00	
其他权益工具			
其中：优先股			
永续债			
资本公积	1,527,024,985.19	1,527,024,985.19	
减：库存股			
其他综合收益			
专项储备			
盈余公积	207,168,664.27	207,428,412.76	259,748.49
未分配利润	1,297,233,836.01	1,299,571,572.44	2,337,736.43
所有者权益（或股东权益）合计	3,614,707,763.47	3,617,305,248.39	2,597,484.92
负债和所有者权益（或股东权益）总计	3,938,668,708.21	3,942,132,021.44	3,463,313.23

调整情况说明：

（1）因执行新金融工具准则，公司将原列报在“其他流动资产”的银行理财产品246,100,000.00元调整至“交易性金融资产”列报。

（2）因执行新金融工具准则，公司将原列报在“可供出售金融资产”的股权投资项目235,000,000.00元调整至“其他非流动金融资产”列报，同时调增公允价值变动收益3,463,313.23元，调增递延所得税负债865,828.31元，调增盈余公积259,748.49元，调增未分配利润2,337,736.43元。

（2）报告期内发生重大会计差错更正需追溯重述的情况说明

□ 适用 √ 不适用

公司报告期无重大会计差错更正需追溯重述的情况。

（3）与上年度财务报告相比，合并报表范围发生变化的情况说明

√ 适用 □ 不适用

1.本年度新设成立的子公司

序号	企业名称	持股比例（%）	注册资本
1	锐捷网络（苏州）有限公司	51	5,000万元人民币
2	锐捷网络日本株式会社	51	6,600万日元

2.本年度清算注销的子公司

序号	企业名称	不再纳入合并范围的原因
1	上海爱伟迅数码科技有限公司	清算注销

证券代码：002396　　证券简称：星网锐捷　　公告编号：临2021-31

福建星网锐捷通讯股份有限公司关于前期会计差错更正及追溯调整涉及定期报告更新的提示性公告

本公司及董事会全体成员保证公告内容真实、准确和完整，不存在虚假记载误导性陈述或重大遗漏。

福建星网锐捷通讯股份有限公司（以下简称“公司”）于2021年4月28日召开第五届董事会第二十九次会议、第五届监事会第十四次会议，会议审议通过了《关于前期会计差错更正及追溯调整的议案》。

公司根据《企业会计准则第28号——会计政策、会计估计变更和差错更正》、《公开发行证券的公司信息披露编报规则第19号——财务信息的更正及相关披露》等相关规定，对公司前期会计差错进行更正及追溯调整，需对公司《2017年年度报告》、《2017年年度报告摘要》、《2018年年度报告》、《2018年年度报告摘要》、《2019年年度报告》、《2019年年度报告摘要》、《2020年半年度报告》进行同步更新。

具体前期会计差错更正及追溯调整涉及定期报告更新的内容详见公司于2021年4月30日于公司指定信息披露媒体《证券时报》、《中国证券报》、《上海证券报》、《证券日报》和巨潮资讯网（http://www.cninfo.com.cn）上刊登的《关于前期会计差错更正及追溯调整的公告》（公告编号：临2021-08）。

更新后的公司《2017年年度报告》、《2017年年度报告摘要》、《2018年年度报告》、《2018年年度报告摘要》、《2019年年度报告》、《2019年年度报告摘要》、《2020年半年度报告》与本公告同步刊登在巨潮资讯网（http://www.cninfo.com.cn）上，请投资者留意。

特此公告。

福建星网锐捷通讯股份有限公司

董事会

2021年8月27日

贵州省广播电视信息网络股份有限公司收购报告书摘要

上市公司名称：贵州省广播电视信息网络股份有限公司

股票上市地点：上海证券交易所

股票简称：贵广网络

股票代码：600996

收购人名称：中共贵州省委宣传部

住所：贵州省贵阳市南明区广顺路1号

通讯地址：贵州省贵阳市南明区广顺路1号

二〇二一年八月

信息披露义务人声明

一、本报告书摘要依据《中华人民共和国证券法》、《上市公司收购管理办法》、《公开发行证券的公司信息披露内容与格式准则第16号——上市公司收购报告书》等相关法律法规编写。

二、依据《中华人民共和国证券法》、《上市公司收购管理办法》的规定，本报告书摘要已全面披露收购人在贵州省广播电视信息网络股份有限公司拥有权益的股份。截至本报告书摘要签署之日，除本报告书摘要披露的持股信息外，收购人未通过任何其他方式在贵州省广播电视信息网络股份有限公司拥有权益。

三、收购人签署本报告书摘要已获得必要的授权和批准，其履行亦不违反收购人章程或内部规则中的任何条款，或与之相冲突。

四、本次收购系收购人通过国有资产出资人变更的方式取得贵州省广播电视信息网络股份有限公司控制权，导致贵州省广播电视信息网络股份有限公司实际控制人变更为中共贵州省委宣传部。截至本报告书摘要出具日，本次收购已经获得贵州省人民政府批准和授权。

根据《上市公司收购管理办法》第六十三条的规定，本次收购符合免于发出要约的情形。

五、本次收购是根据本报告书摘要所载明的资料进行的。除本收购人和所聘请的具有从事证券业务资格的专业机构外，没有委托或者授权任何其他人提供未在本报告书摘要中列载的信息和对本报告书摘要做出任何解释或者说明。

释义

在本报告书摘要中，除另有说明外，下列词语或简称具有如下特定含义：

本报告书摘要	指	《贵州省广播电视信息网络股份有限公司收购报告书摘要》
上市公司、贵广网络	指	贵州省广播电视信息网络股份有限公司，股票代码：600996
收购人	指	中共贵州省委宣传部
贵广投资	指	贵州广播影视投资有限公司
贵广集团	指	贵州广电传媒集团有限公司
本次收购	指	收购人通过国有资产出资人职责变更的方式取得贵广集团100.00%股权，间接取得上市公司44.21%的股权，成为上市公司实际控制人
财务顾问	指	中天国富证券有限公司
上交所	指	上海证券交易所
中国证监会	指	中国证券监督管理委员会
元、万元	指	人民币元、人民币万元
《公司法》	指	《中华人民共和国公司法》
《证券法》	指	《中华人民共和国证券法》
《收购管理办法》	指	《上市公司收购管理办法》
《准则第16号》	指	《公开发行证券的公司信息披露内容与格式准则第16号-上市公司收购报告书》

注：本报告书摘要中若出现总数与各分项数值之和尾数不符的情况，均为四舍五入原因造成。

第一节 收购人介绍

一、收购人基本情况

机构名称	中共贵州省委宣传部
主要负责人	徐静
通讯地址	贵州省贵阳市南明区广顺路1号
经营内容	贵州省委管理意识形态工作的综合职能部门

二、收购人的产权和控制关系

（一）收购人的股权结构

收购人为中共贵州省委宣传部，系贵州省委职能部门，不适用本条内容。

（二）收购人控制的其他重要企业情况

截至本报告书摘要出具日，中共贵州省委宣传部控制的企业情况如下：

名称	注册资本（万元）	持股比例	经营范围
贵州出版集团有限公司	200,000.00	100.00%	法律、法规、国务院决定规定禁止的不得经营；法律、法规、国务院决定规定应当许可（审批）的，经审批机关批准后凭许可（审批）文件经营；法律、法规、国务院决定规定无需许可（审批）的，市场主体自主选择经营。（图书、期刊、音像制品的编辑、出版、发行、租型；书报刊、文化用品、体育用品、数码产品经营；印刷物资购销；印刷；版权交易；出版物进出口；物流服务；广告设计、发布；会展服务；文化服务；大数据服务；医疗服务；健康服务；养老服务；旅游服务。）
贵州日报当代融媒体集团有限责任公司	51,089.00	100.00%	法律、法规、国务院决定规定禁止的不得经营；法律、法规、国务院决定规定应当许可（审批）的，经审批机关批准后凭许可（审批）文件经营；法律、法规、国务院决定规定无需许可（审批）的，市场主体自主选择经营。（媒体资讯服务、报纸信息服务、互联网信息服务、创作表演服务、数据分析咨询服务、广告服务、设计服务、互联网文化娱乐平台、艺术品拍卖及代理、文化辅助用品制造、印刷复制服务、会议展览服务、文化经纪代理服务、文化设备（用品）出租服务、文化科研培训服务，以及法律法规允许的其它生产经营业务（以上涉及行政许可的，由子公司或分支机构凭许可证收进行经营）。）
贵州广电传媒集团有限公司	37,910.71	100.00%	法律、法规、国务院决定规定禁止的不得经营；法律、法规、国务院决定规定应当许可（审批）的，经审批机关批准后凭许可（审批）文件经营；法律、法规、国务院决定规定无需许可（审批）的，市场主体自主选择经营。（以广播影视内容生产、广告经营、网络传输、影视器材经营、网络终端设备开发、电影院线、电视购物、电子商务、互联网经营、大数据产业经营为主业，拓展新媒体运营、文化、演出、发行、动漫、文化旅游、文化园区、汽车销售与服务。）
多彩贵州文化产业集团有限责任公司	34,,224.19	100.00%	法律、法规、国务院决定规定禁止的不得经营；法律、法规、国务院决定规定应当许可（审批）的，经审批机关批准后凭许可（审批）文件经营；法律、法规、国务院决定规定无需许可（审批）的，市场主体自主选择经营。（品牌运营管理、项目投资建设和经营管理；文化服务、旅游服务；广告业；大型活动组织服务、知识产权服务；艺术表演场馆经营；会展组织及服务；工艺品、特色产品及收藏品的批发及零售；互联网服务；影视制作。）
多彩贵州网有限责任公司	30,00.00	100.00%	法律、法规、国务院决定规定禁止的不得经营；法律、法规、国务院决定规定应当许可（审批）的，经审批机关批准后凭许可（审批）文件经营；法律、法规、国务院决定规定无需许可（审批）的，市场主体自主选择经营。（新闻资讯（文字、图片、音视频）服务；互联网出版（数字出版、游戏动漫、综合性bbS）；无线增值业务（手机报；移动新媒体（客户端）；舆情研究；设计、制作、代理、发布各类广告；拓展营销策划；会展旅游、图文设计、软硬件开发销售。（以上经营项目涉及前置审批内容的凭许可证开展经营活动））

三、收购人从事的主营业务及最近三年的财务情况

（一）收购人从事的主营业务

收购人中共贵州省委宣传部为贵州省委主管意识形态方面工作的综合职能部门，不涉及经营内容及主营业务，不适用本条内容。

（二）收购人最近三年财务状况的重要说明

收购人中共贵州省委宣传部为贵州省委主管意识形态方面工作的综合职能部门，不适用本条内容。

四、收购人最近五年受行政处罚、刑事处罚、民事诉讼或仲裁情况

收购人中共贵州省委宣传部为贵州省委主管意识形态方面工作的综合职能部门，不适用本条内容。

五、收购人的主要负责人情况

中共贵州省委宣传部主要负责人情况如下：

姓名	职务	性别	国籍	长期居住地	是否取得境外地区永久居留权
徐静	中共贵州省委宣传部副部长，贵州省机关党委书记，贵州省社科联主席	女	中国	中国	否

上述人员最近5年没有受过与证券市场相关的行政处罚或刑事处罚，亦不存在与经济纠纷有关的重大民事诉讼或者仲裁的情况。

六、收购人及控股股东、实际控制人控制或持有其他境内外上市公司5%以上股份的情况

截至本报告书摘要出具日，收购人不存在其他在境内、境外上市公司拥有权益的股份达到或超过该公司已发行股份5%的情况。

七、收购人及其控股股东、实际控制人持股5%以上的银行、信托公司、证券公司、保险公司等其他金融机构的简要情况

截至本报告书摘要出具日，收购人不存在在金融机构拥有权益的股份达到或超过该机构已发行股份5%的情况。

第二节 收购决定及收购目的

一、本次收购的目的

根据贵州省人民政府《关于授权中共贵州省委宣传部履行省属国有文化企业资产出人职责的函》（黔府函〔2019〕31号），经贵州省人民政府批准，同意由中共贵州省委宣传部对贵广集团履行出资人职责。贵广集团出资人变更后，中共贵州省委宣传部成为贵广网络的实际控制人。本次出资人变更有利于推动建立健全贵州省国有文化资产管理体制，优化国有文化资源配置，推动国有文化产业发展。

二、未来12个月内继续增持上市公司股份或处置已拥有权益的股份的计划

收购人暂无在未来12个月内直接或间接对上市公司继续增持股份或处置其已拥有权益股份的计划。如收购人作出增持或减持上市公司股份的决定，将按照相关法律、法规的要求进行披露。

三、收购人做出本次收购决定所履行的相关程序及具体时间

2019年4月3日，贵州省人民政府出具《关于授权中共贵州省委宣传部履行省属国有文化企业资产出人职责的函》（黔府函〔2019〕31号），同意授权中共贵州省委宣传部对贵广集团履行出资人职责。

2021年8月13日，上市公司收到控股股东贵广投资的控股股东贵广集团出具的《关于变更履行出资人职责机构的通告》，根据《关于授权中共贵州省委宣传部履行省属国有文化企业资产出人职责的函》（黔府函〔2019〕31号）、贵州省委宣传部《关于对贵州广电媒集团有限公司修订章程请示事项的批复》（黔宣复〔2021〕11号）文件精神，贵广集团的出资人由贵州广播电视台变更为中共贵州省委宣传部。据此，上市公司的实际控制人变更为中共贵州省委宣传部。变更后，中共贵州省委宣传部通过贵广集团间接拥有本公司44.21%的股份。

2021年8月17日，贵广网络就实际控制人变更事项发布《贵州省广播电视信息网络股份有限公司关于实际控制人变更的提示性公告》（公告编号：2021-037）。

第三节 收购方式

一、本次收购实施前的主要情况

本次收购实施前，收购人不直接或间接持有贵广网络的股份；贵广集团通过直接和间接的方式持有贵广网络464,905,736股无限售A股股份，占贵广网络总股本的44.21%；贵州广播电视台为贵广网络的实际控制人。收购前贵广网络的股权控制关系如下：

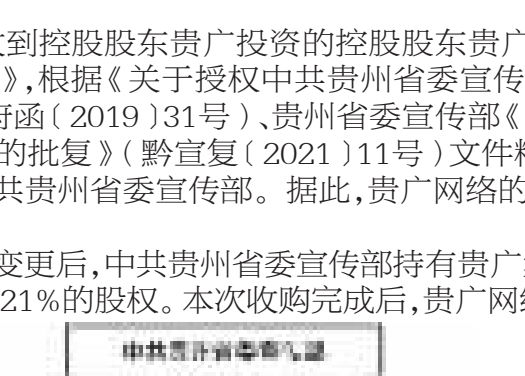

二、本次收购基本情况

2021年8月13日，上市公司收到控股股东贵广投资的控股股东贵广集团出具的《关于变更履行出资人职责机构的通告》，根据《关于授权中共贵州省委宣传部履行省属国有文化企业资产出人职责的函》（黔府函〔2019〕31号）、贵州省委宣传部《关于对贵州广电媒集团有限公司修订章程请示事项的批复》（黔宣复〔2021〕11号）文件精神，贵广集团的出资人由贵州广播电视台变更为中共贵州省委宣传部。据此，贵广网络的实际控制人亦变更为中共贵州省委宣传部。

本次贵广集团的出资人变更后，中共贵州省委宣传部持有贵广集团100.00%股权，并通过贵广集团持有上市公司44.21%的股权。本次收购完成后，贵广网络的股权控制关系如下：

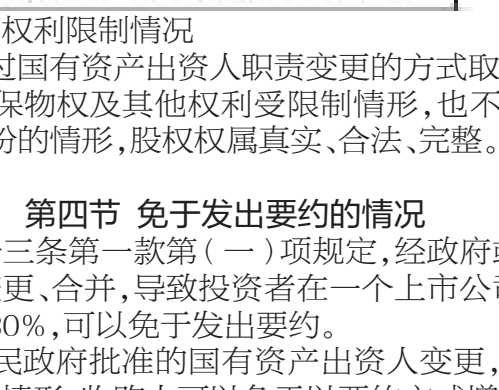

三、本次收购涉及股份的权利限制情况

本次收购中，收购人通过国有资产出资人职责变更的方式取得的贵广集团100.00%股权不存在设置任何质押等担保物权及其他权利受限制情形，也不存在任何司法冻结、扣押以及可能引致诉讼或潜在纠纷的情形，股权权属真实、合法、完整。

第四节 免于发出要约的情况

根据《收购办法》第六十三条第一款第（一）项规定，经政府或者国有资产管理部门批准进行国有资产无偿划转、变更、合并，导致投资者在一个上市公司中拥有权益的股份占该公司已发行股份的比例超过30%，可以免于发出要约。

本次收购系经贵州省人民政府批准的国有资产出资人变更，符合《收购办法》第六十三条第一款第（一）项规定之情形，收购人可以免于以要约方式增持股份。

第五节 其他重大事项

截至本报告书摘要出具之日，收购人已按照有关规定对本次交易的有关信息进行了如实披露，不存在为避免对本报告书摘要内容产生误解必须披露而未披露的其他信息，以及中国证监会或者证券交易所依法要求必须披露而未披露的其他信息。

收购人声明

本人以及本人所代表的机构承诺本报告书摘要不存在虚假记载、误导性陈述或重大遗漏，并对其真实性、准确性、完整性承担个别和连带的法律责任。

中共贵州省委宣传部

负责人或授权代表：徐 静

2021年8月27日

关于中德安联人寿保险有限公司营业场所变更的公告

经中国银行保险监督管理委员会上海监管局批准，中德安联人寿保险有限公司营业场所由“中国（上海）自由贸易试验区浦东南路360号新上海国际大厦2楼A区、C区及37楼A区、B区及38楼A区、B区”变更为“上海市浦东新区陆家嘴环路1366号1903、1904单元以及2001-2004单元”。根据有关规定，现予以公告：

1、机构名称：中德安联人寿保险有限公司

2、机构编码：000030

3、法定代表人：蔡成维

4、业务范围：在上海市行政辖区内及已设立分公司的省、自治区、直辖市内经营下列业务（法定保险业务除外）：一、人寿保险、健康保险和意外伤害保险等保险业务；二、上述业务的再保险业务；三、与京东安联财产保险有限公司在双方均被批准经营保险业务的地区开展相互代理保险业务。

5、批准成立日期：1998年10月20日

6、机构住所：上海市浦东新区陆家嘴环路1366号1903、1904单元以及2001-2004单元

7、发证机关：中国银行保险监督管理委员会上海监管局

8、邮政编码：200120

9、联系方式：021-61653688

特此公告

中德安联人寿保险有限公司

二〇二一年八月二十六日

股票简称：轻纺城　　股票代码：600790　　编号：临2021—033

浙江中国轻纺城集团股份有限公司关于公司办公地址变更的公告

本公司董事会及全体董事保证本公告内容不存在任何虚假记载、误导性陈述或者重大遗漏，并对其内容的真实性、准确性和完整性承担个别及连带责任。

浙江中国轻纺城集团股份有限公司（以下简称：“公司”）办公地址将于2021年8月28日变更，具体变更如下：

变更前办公地址：浙江省绍兴市柯桥区金柯桥大道1639号（钱陶公路与金柯桥大道交叉口）柯桥创意大厦19-20层。

变更后办公地址：浙江省绍兴市柯桥区柯桥街道鉴湖路1号中轻大厦。

除以上变更内容外，公司投资者联系电话、传真、电子邮箱等其他联系方式均保持不变，敬请广大投资者注意。

特此公告。

浙江中国轻纺城集团股份有限公司

董事会

二〇二一年八月二十八日

证券代码：601788　　股票简称：光大证券　　公告编号：临2021-051

H股代码：6178　　H股简称：光大证券

光大证券股份有限公司2021年度第九期短期融资券（债券通）发行结果公告

本公司董事会及全体董事保证本公告内容不存在任何虚假记载、误导性陈述或者重大遗漏，并对其内容的真实性、准确性和完整性承担个别及连带责任。

光大证券股份有限公司2021年度第九期短期融资券（债券通）已于2021年8月27日发行完毕，相关发行情况如下：

短期融资券名称	光大证券股份有限公司2021年度第九期短期融资券（债券通）		
短期融资券发行简称	21光大证券CP009BC	短期融资券期限	90天
短期融资券发行代码	072100155	计息方式	到期一次还本付息
簿记日期	2021年8月25日	申购倍数	3.15倍
起息日期	2021年8月27日	兑付日期	2021年11月25日
计划发行总额	20亿元人民币	实际发行总额	20亿元人民币
发行价格	100元/张	票面利率	2.08%

本期发行短期融资券的相关文件已在以下网站上刊登：

1、中国货币网，http://www.chinamoney.com.cn；

2、上海清算所网站，http://www.shclearing.com。

特此公告。

光大证券股份有限公司董事会

2021年8月28日

证券代码：600460　　证券简称：士兰微　　编号：临2021-051

杭州士兰微电子股份有限公司关于董事辞职的公告

本公司董事会及全体董事保证本公告内容不存在任何虚假记载、误导性陈述或者重大遗漏，并对其内容的真实性、准确性和完整性承担个别及连带责任。

杭州士兰微电子股份有限公司（以下简称“公司”）董事会于2021年8月27日收到董事纪路先生提交的书面辞职报告。纪路先生因个人工作原因辞去公司第七届董事会董事职务。纪路先生辞职后，不再在公司担任任何职务。纪路先生确认其与公司董事会无意见分歧，亦无任何需要通知公司股东的事项。

根据《公司法》和《公司章程》等有关规定，纪路先生的辞职未导致公司董事会成员低于法定最低人数，不会影响公司董事会的正常运作。纪路先生的辞职报告自送达董事会时生效。公司将按照有关规定尽快完成董事的补选工作。

纪路先生在担任公司董事期间勤勉尽责，为公司发展做出了重要贡献，公司董事会对此表示衷心感谢！

杭州士兰微电子股份有限公司

董事会

2021年8月28日