

重要提示

- 1 本年度报告摘要来自年度报告全文,为全面了解本公司的经营成果、财务状况及未来发展规划,投资者应当到上海证券交易所网站等中国证监会指定媒体上仔细阅读年度报告全文。
- 2 本公司董事会、监事会及董事、监事、高级管理人员保证年度报告内容的真实、准确、完整,不存在虚假记载、误导性陈述或重大遗漏,并承担个别和连带的法律责任。
- 3 公司全体董事出席董事会会议。
- 4 致送会计师事务所(特普慧通会计)为本公司出具了标准无保留意见的审计报告。
- 5 经董事会审议的报告期利润分配预案或公积金转增股本预案
公司2020年度拟不进行利润分配,也不进行本公司公积金转增股本。
本预案尚需提交公司2020年年度股东大会审议批准。

二、基本情况

1. 公司简介

类别/项目	股票上市交易所	公司股票简称	股票代码	变更后的股票简称
A股	上海证券交易所	太原重工	600169	无

联系人及联系方式		
姓名	林晋芳	
办公地址	太原市府东街三玉河街53号	
电话	0351-6361156	
电子邮箱	tzyr@tzyr.com.cn	

2. 报告期公司主要业务简介

(一) 业务概述

公司主营轨道交通设备、起重设备、风力发电设备、掘进设备、海洋工程装备、煤矿设备、齿轮传动、轧钢设备、锻压设备、煤化工设备、工程机械、港口机械、船舶辅机、铸锻件等产品及工程项目的总承包,产品广泛应用于冶金、矿山、能源、交通、化工、航天、化工、铁路、造船、环保等行业。

(二) 经营模式
公司采用以招标定价的经营模式,一般通过招投标的方式取得订单,根据客户的具体要求进行生产,即使对于一种产品,不同客户的需求也不尽相同。生产计划的安排基本以在手合同为基础,销售合同签订后,企业根据产品特点,一般采用集中采购等方式取得原材料,材料及外购配件等供应。

(三) 行业状况
重型机械行业是为冶炼和加工、矿山开采、能源开发、原材料生产等基础工业提供重大技术装备和大型锻件的基础工业,重型机械行业涉及国家安全和国民经济命脉,在国民经济中有重要地位,对冶金、煤炭、电力、化工、建材、交通、航天、水利等基础工业和国防工业的生产发展与技术进步有着重大影响。

重型机械行业一直是国家重点支持的领域,尤其是近年来,为实现经济的转型升级,国家制定了一系列产业政策和发展规划,大力推动装备制造业的振兴和发展,重点支持高端装备制造业,取得了一定成效。为应对新一轮科技革命和产业变革,国家提出《中国制造2025》规划,立足我国装备制造业发展的实际,围绕创新驱动、智能转型、强化基础、绿色发展、人才为本等关键环节,以及先进制造、高端装备等重点领域,提出了加快制造业转型升级、提升装备制造业的重大任务和重大政策举措,力争到2025年使我国制造业迈入制造强国行列。政府将持续必将推动行业的发展,公司作为重型机械领域的骨干企业之一,也将从中受益,同时新行业战略规划的实施,也将微徵为行业提供,带动行业向前发展,加快对以高端装备制造为代表的新技术市场的培育,从而形成新的经济增长点。此外,随着供给侧结构性改革的持续深化,“一带一路”战略布局加速落地,行业产能结构向市场高端不断得到优化,工业生产总容量增长,重型机械行业的发展质量正在稳步提升。

3. 公司主要会计数据和财务指标

3.1. 近3年的主要会计数据和财务指标

单位:元 币种:人民币	2020年	2019年	本年比上年增减(%)	2019年
总资产	38,420,492,503.94	33,641,576,028.21	13.92	31,393,480,354.29
营业收入	8,630,498,342.62	7,037,718,386.49	22.56	6,428,176,753.35
归属于上市公司股东的净利润	5,854,096,360.05	5,827,419,944.21	0.46	5,827,419,944.21
归属于上市公司股东的扣除非经常性损益的净利润	5,827,419,944.21	5,827,419,944.21	0.00	5,827,419,944.21
归属于上市公司股东的净资产	33,723,219.38	-814,362,003.00	4149.88	37,986,164.21
归属于上市公司股东的每股净资产	4.566,437,153.93	3,377,163,095.06	36.30	4,167,213,427.64
经营活动产生的现金流量净额	196,566,484.49	286,679,330.12	-31.41	181,015,265.64
基本每股收益(元/股)	0.0152	-0.0378	103.68	0.0348
稀释每股收益(元/股)	0.0152	-0.0378	103.68	0.0348
归属于上市公司股东的净资产收益率	10.122	-21.874	166.2276个百分点	0.9147

3.2. 报告期分季度的主要会计数据

单位:元 币种:人民币	2020年	2019年	本年比上年增减(%)	2019年
营业收入	2,062,081,243.59	1,829,329,703.78	12.58	2,064,381,566.07
归属于上市公司股东的净利润	-1,319,396,349.03	-176,358,719.46	628.6431	239,447,734.20
归属于上市公司股东的扣除非经常性损益的净利润	-1,356,244,103.96	-192,037,428.45	65.136	-47,589,241.91
归属于上市公司股东的净资产	362,794,294.43	-240,212,428.99	-101,222,923.41	176,777,981.11

季度数据与已披露定期报告数据差异说明
□适用 不适用

4. 股东及关联方持股情况

4.1 普通股东和实际控制人

4.2 公司与控股股东之间的产权及控制关系的方框图



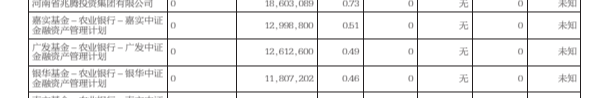
4.3 公司与实际控制人之间的产权及控制关系的方框图



4.4 报告期末公司优先股股东总数及前10名股东持股情况

序号	名称	持股数量(股)	持股比例(%)
1	中国工商银行股份有限公司	2,062,081,243.59	100.00
2	太原重工供应链管理有限公司	1,319,396,349.03	6.35
3	太原重工投资(集团)城远有限公司	1,000,000,000.00	4.72
4	太原重工工程技术有限公司	1,000,000,000.00	4.72
5	太原重工供应链管理有限公司	1,000,000,000.00	4.72
6	太原重工供应链管理有限公司	1,000,000,000.00	4.72
7	太原重工供应链管理有限公司	1,000,000,000.00	4.72
8	太原重工供应链管理有限公司	1,000,000,000.00	4.72
9	太原重工供应链管理有限公司	1,000,000,000.00	4.72
10	太原重工供应链管理有限公司	1,000,000,000.00	4.72

4.5 公司与控股股东之间的产权及控制关系的方框图



4.6 报告期末公司优先股股东总数及前10名股东持股情况

序号	名称	持股数量(股)	持股比例(%)
1	中国工商银行股份有限公司	2,062,081,243.59	100.00
2	太原重工供应链管理有限公司	1,319,396,349.03	6.35
3	太原重工投资(集团)城远有限公司	1,000,000,000.00	4.72
4	太原重工工程技术有限公司	1,000,000,000.00	4.72
5	太原重工供应链管理有限公司	1,000,000,000.00	4.72
6	太原重工供应链管理有限公司	1,000,000,000.00	4.72
7	太原重工供应链管理有限公司	1,000,000,000.00	4.72
8	太原重工供应链管理有限公司	1,000,000,000.00	4.72
9	太原重工供应链管理有限公司	1,000,000,000.00	4.72
10	太原重工供应链管理有限公司	1,000,000,000.00	4.72


4.7 公司与控股股东之间的产权及控制关系的方框图



4.8 报告期末公司优先股股东总数及前10名股东持股情况

序号	名称	持股数量(股)	持股比例(%)
1	中国工商银行股份有限公司	2,062,081,243.59	100.00
2	太原重工供应链管理有限公司	1,319,396,349.03	6.35
3	太原重工投资(集团)城远有限公司	1,000,000,000.00	4.72
4	太原重工工程技术有限公司	1,000,000,000.00	4.72
5	太原重工供应链管理有限公司	1,000,000,000.00	4.72
6	太原重工供应链管理有限公司	1,000,000,000.00	4.72
7	太原重工供应链管理有限公司	1,000,000,000.00	4.72
8	太原重工供应链管理有限公司	1,000,000,000.00	4.72
9	太原重工供应链管理有限公司	1,000,000,000.00	4.72
10	太原重工供应链管理有限公司	1,000,000,000.00	4.72


4.9 公司与控股股东之间的产权及控制关系的方框图



4.10 报告期末公司优先股股东总数及前10名股东持股情况

序号	名称	持股数量(股)	持股比例(%)
1	中国工商银行股份有限公司	2,062,081,243.59	100.00
2	太原重工供应链管理有限公司	1,319,396,349.03	6.35
3	太原重工投资(集团)城远有限公司	1,000,000,000.00	4.72
4	太原重工工程技术有限公司	1,000,000,000.00	4.72
5	太原重工供应链管理有限公司	1,000,000,000.00	4.72
6	太原重工供应链管理有限公司	1,000,000,000.00	4.72
7	太原重工供应链管理有限公司	1,000,000,000.00	4.72
8	太原重工供应链管理有限公司	1,000,000,000.00	4.72
9	太原重工供应链管理有限公司	1,000,000,000.00	4.72
10	太原重工供应链管理有限公司	1,000,000,000.00	4.72

4.11 公司与控股股东之间的产权及控制关系的方框图



4.12 报告期末公司优先股股东总数及前10名股东持股情况

序号	名称	持股数量(股)	持股比例(%)
1	中国工商银行股份有限公司	2,062,081,243.59	100.00
2	太原重工供应链管理有限公司	1,319,396,349.03	6.35
3	太原重工投资(集团)城远有限公司	1,000,000,000.00	4.72
4	太原重工工程技术有限公司	1,000,000,000.00	4.72
5	太原重工供应链管理有限公司	1,000,000,000.00	4.72
6	太原重工供应链管理有限公司	1,000,000,000.00	4.72
7	太原重工供应链管理有限公司	1,000,000,000.00	4.72
8	太原重工供应链管理有限公司	1,000,000,000.00	4.72
9	太原重工供应链管理有限公司	1,000,000,000.00	4.72
10	太原重工供应链管理有限公司	1,000,000,000.00	4.72

4.13 公司与控股股东之间的产权及控制关系的方框图



4.14 报告期末公司优先股股东总数及前10名股东持股情况

序号	名称	持股数量(股)	持股比例(%)
1	中国工商银行股份有限公司	2,062,081,243.59	100.00
2	太原重工供应链管理有限公司	1,319,396,349.03	6.35
3	太原重工投资(集团)城远有限公司	1,000,000,000.00	4.72
4	太原重工工程技术有限公司	1,000,000,000.00	4.72
5	太原重工供应链管理有限公司	1,000,000,000.00	4.72
6	太原重工供应链管理有限公司	1,000,000,000.00	4.72
7	太原重工供应链管理有限公司	1,000,000,000.00	4.72
8	太原重工供应链管理有限公司	1,000,000,000.00	4.72
9	太原重工供应链管理有限公司	1,000,000,000.00	4.72
10	太原重工供应链管理有限公司	1,000,000,000.00	4.72

4.15 公司与控股股东之间的产权及控制关系的方框图

