公司代码:600376　　公司简称:首开股份

北京首都开发股份有限公司

【2020】半年度报告摘要

一 重要提示

1 本半年度报告摘要来自半年度报告全文,为全面了解本公司的经营成果、财务状况及未来发展规划,投资者应当到上海证券交易所网站等中国证监会指定媒体上仔细阅读半年度报告全文。

2 本公司董事会、监事会及董事、监事、高级管理人员保证半年度报告内容的真实、准确、完整,不存在虚假记载、误导性陈述或重大遗漏,并承担个别和连带的法律责任。

3 公司全体董事出席董事会会议。

4 本半年度报告未经审计。

5 经董事会审议的报告期利润分配预案或公积金转增股本预案

无

二 公司基本情况

2.1 公司简介

公司股票简况				
股票种类	股票上市交易所	股票简称	股票代码	变更前股票简称
A股	上海证券交易所	首开股份	600376	天鸿宝业

联系人和联系方式	董事会秘书	证券事务代表
姓名	王怡	钟宁
电话	010-66428156	010-66428113
办公地址	北京市西城区复兴门内大街156号D座13层	北京市西城区复兴门内大街156号D座9层
电子信箱	bcdc@bcdh.com.cn	bmb13096@sohu.com

投资者联系电话:010-66428527;010-66428079

2.2 公司主要财务数据

单位:元　币种:人民币

	本报告期末	上年度末	本报告期末比上年度末增减(%)
总资产	318,852,715,666.29	303,367,804,089.70	5.10
归属于上市公司股东的净资产	29,841,837,309.62	29,491,075,416.77	1.19
	本报告期(1-6月)	上年同期	本报告期比上年同期增减(%)
经营活动产生的现金流量净额	-7,788,108,153.41	-5,759,515,210.84	35.22
营业收入	18,026,236,594.96	23,245,174,779.27	-22.45
归属于上市公司股东的净利润	1,279,815,426.42	2,064,104,620.36	-38.00
归属于上市公司股东的扣除非经常性损益的净利润	522,530,637.1	1,967,113,990.93	-73.44
加权平均净资产收益率(%)	4.62	7.89	减少3.27个百分点
基本每股收益(元/股)	0.4511	0.7253	-37.81
稀释每股收益(元/股)	0.4511	0.7253	-37.81

2.3 前十名股东持股情况表

单位:股

截止报告期末股东总数(户)					50,344
截止报告期末表决权恢复的优先股股东总数(户)					0
前10名股东持股情况					
股东名称	股东性质	持股比例(%)	持股数量	持有有限售条件的股份数量	质押或冻结的股份数量
北京首都开发控股(集团)有限公司	国有法人	47.12	1,215,584,048	0	无 0
北京首开天鸿集团有限公司	国有法人	5.53	142,714,290	0	无 0
中国证券金融股份有限公司	其他	3.47	89,397,819	0	无 0
君康人寿保险股份有限公司-万能保险产品	其他	3.28	84,697,445	0	无 0
横琴人寿保险有限公司-分红委托11	其他	2.95	76,113,924	0	无 0
建信基金-工商银行-陕西国际信托-陕国投·汇祥11号定向投资集合资金信托计划	其他	2.62	67,513,755	0	无 0
苏州信托有限公司-苏信财富·富诚K1602单一资金信托	其他	2.62	67,508,253	0	无 0
香港中央结算有限公司	其他	1.56	40,356,424	0	无 0
中央汇金资产管理有限责任公司	其他	1.52	39,229,700	0	无 0
君康人寿保险股份有限公司-自有资金	其他	1.49	38,310,642	0	无 0
上述股东关联关系或一致行动的说明	以上股东中,首开集团持有天鸿集团100%股权;君康人寿保险股份有限公司-万能保险产品、君康人寿保险股份有限公司-自有资金,是一致行动人。除此以外,本公司未知上述股东是否存在其他关联关系或一致行动关系。				
表决权恢复的优先股股东及持股数量的说明	无				

2.4 截止报告期末的优先股股东总数、前十名优先股股东情况表

□适用 √不适用

2.5 控股股东或实际控制人变更情况

□适用 √不适用

2.6 未到期及逾期未兑付公司债情况

√适用 □不适用

单位:亿元　币种:人民币

债券名称	简称	代码	发行日	到期日	债券余额	利率(%)
北京首都开发股份有限公司2014年公司债券	14首开债	122377.SH	2015-06-03	2022-06-03	0	4.80
北京首都开发股份有限公司2015年公司债券(第一期)	15首股01	125766.SH	2015-10-27	2020-10-27	21.24	5.50
北京首都开发股份有限公司2016年公司债券(第一期)	16首股01	135052.SH	2016-01-11	2021-01-11	20	4.90
北京首都开发股份有限公司非公开发行2016年公司债券(第二期)	16首股02	135812.SH	2016-09-05	2021-09-05	3.2	3.59
北京首都开发股份有限公司非公开发行2016年公司债券(第三期)	16首股03	145042.SH	2016-10-27	2021-10-27	1	3.57
北京首都开发股份有限公司非公开发行2018年公司债券(第一期)	18首股01	150654.SH	2018-08-29	2023-08-29	30	5.70
北京首都开发股份有限公司非公开发行2019年公司债券(第一期)	19首股01	151570.SH	2019-05-22	2024-05-22	20	4.39
北京首都开发股份有限公司非公开发行2019年公司债券(第二期)	19首股02	162068.SH	2019-08-28	2024-08-28	16.8	4.14
北京首都开发股份有限公司非公开发行2020年公司债券(第一期)	20首股01	166076.SH	2020-02-26	2025-02-26	27	3.74
北京首都开发股份有限公司非公开发行2020年公司债券(第二期)	20首股02	166217.SH	2020-03-06	2025-03-06	12	3.69

反映发行人偿债能力的指标:

√适用 □不适用

主要指标	本报告期末	上年度末
资产负债率	80.74	80.92
	本报告期(1-6月)	上年同期
EBITDA利息保障倍数	1.14	1.42

关于逾期债项的说明

□适用 √不适用

三 经营情况讨论与分析

3.1 经营情况的讨论与分析

(一)国内房地产市场情况

随着我国疫情防控常态化,政府深入实施“六稳”、“六保”政策,财政货币政策持续发力,我国经济存在逐季向好的预期,但仍需警惕疫情反复、国际贸易与政治摩擦等多种不确定性带来的风险,整体经济增长压力依然较大。在稳杠杆和防范化解金融风险的背景下,房地产金融监管将依旧从严,中央坚定不移“房住不炒”定位,地方政府因城施策调控适度,当前市场仍处于恢复期,疫情对房企销售、交付、结算等多方面的影响仍未完全消除,行业整体去化依然承压,年内“促销售、抓回款、保利润”仍是房企的重要目标;受城市基本面和房地产市场发展阶段等因素影响,不同能级城市住房市场交易行情相对独立,城市区域市场分化行情愈加明显,投资重心将向人口吸引力突出的、具备长期需求支撑力的热点城市聚焦。

1.全国商品房销售规模同比降幅继续收窄

2020年上半年,全国商品房销售面积6,94亿平方米,同比下降8.42%,降幅较1-5月收窄3.9个百分点,6月销售面积同比增长2.1%;商品房销售额6.69万亿元,同比下降5.5%,降幅较1-5月收窄5.2个百分点,6月销售额同比增长9.0%。公司进驻城市(选取:北京、上海、广州、深圳、天津、廊坊、苏州、杭州、厦门、福州、成都、重庆、海门、三亚、武汉、南京、贵阳、烟台、扬州、海门、无锡、沈阳、太原、大连、宁波、珠海、桂林、烟台、温州、保定等城市)商品房销售面积1.70亿平方米,同比减少10.96%,占全国比重达到24.54%,商品房销售额2.66万亿元,同比减少7.06%,占全国比重为39.80%。具体来看,廊坊、海门、杭州、无锡同比增幅较大,增幅分别达41%、38%、26%、23%,武汉同比降幅相对较大,达62%。





2.6月百城价格环比上涨0.53%,同比上涨3.16%

2020年6月,百城新建住宅均价为15461元/平方米,环比上涨0.53%,涨幅较上月扩大0.22个百分点。从涨跌城市个数看,77个城市环比上涨,23个城市环比下跌。同比来看,百城新建住宅平均价格较去年同期上涨3.16%,涨幅较上月扩大0.17个百分点,2020年上半年,公司进驻重点城市(北京、上海、广州、深圳、杭州、苏州、福州、成都、武汉、厦门)、除北京和苏州,其他重点城市商品房销售价格较去年同期均有所增加,其中,成都销售价格同比增幅较大,达11.86%,其次是上海,增幅8.95%。

政策方面,6月17日,国务院常务会议召开,会议要求综合运用降准、再贷款等工具,保持市场流动性合理充裕。地方层面,为满足居民自住需求并保障区域房地产市场平稳运行,南宁、西安、厦门、江门、张家口、惠州等地均从入才落户、人才购房补贴等方面适度调整楼市相关政策。同北,成都,深圳等省市继续加强房地产市场监管;三亚市住房和城乡建设局将在全市保障性住房领域开展专项整治。此外,住房保障体系建设继续稳步推进,广州将继续推进老旧小区改造等工程并加快房源筹集;建设银行分别与沈阳、南京等5城市签订《发展政策性租赁住房战略合作协议》,解决约80万新市民安居问题。

从市场表现来看,新建住宅方面,年中以来一轮市场冲刺在即,房企加速推盘,重点城市整体推盘量较上月有所增加;多数城市市场交易逐步恢复,叠加部分城市出台人才购房补贴政策,使得住房需求进一步释放,展望未来,稳房价、稳地价、稳预期的楼市调控目标依旧不变。各地方政府将在来持“房子是用来住的,不是用来炒的”原则下,继续灵活因城施策,以保障房地产市场平稳健发展。预计未来,市场恢复态势将延续,而疫情仍是导致市场不确定性的主要因素。





3.新开工面积单月同比降幅扩大,开发投资额累计增速转正

2020年上半年,全国房屋新开工面积为75亿平方米,同比减少7.56%,降幅较1-5月收窄5.2个百分点。随着行业复工及市场情绪的逐渐恢复,全国房屋新开工面积降幅继续收窄,6月单月同比增长8.9%。公司进驻城市房屋新开工面积为2.57亿平方米,占全国比重为26.31%,同比减少2.04%。

2020年上半年,全国房地产开发投资额为6.28万亿元,同比增加1.90%,较1-5月扩大2.2个百分点。6月房地产开发投资额同比增长8.5%,连续第4个月增长;公司进驻城市房地产开发投资额为2.50万亿元,同比增加0.93%,占全国比重为39.80%。其中,海门、珠海、深圳、绵阳、扬州同比增速分别为53%、31%、22%、21%、20%,增长显著。





4.房企到位资金单月同比继续增长,国内贷款、自筹资金、个人按揭贷款累计转增

2020年上半年全国房地产开发企业到位资金8.33万亿,同比减少1.91%,降幅较1-5月收窄4.2个百分点。具体来看,国内贷款为1.37万亿元,同比增长35%,较1-5月扩大4.0个百分点;占比为16.5%,较1-5月下降0.6个百分点;自筹资金为2.89万亿元,同比增长0.8%,较1-5月扩大1.6个百分点;占比为32.3%,较1-5月提高0.2个百分点;定金及预收款为2.6万亿元,同比下降7.0%,降幅较1-5月收窄6.0个百分点;占比为31.8%,较1-5月提高0.7个百分点;个人按揭贷款为1.3万亿元,同比增长3.1%,较1-5月扩大4.0个百分点;占比为15.8%,较1-5月下降0.4个百分点。

(数据来源:中国指数研究院)

(二)公司经营业绩回顾

2020年初,一场突如其来的新冠疫情打破了正常的生产经营秩序。股份公司将疫情防控作为首要政治任务和头等大事,坚持把广大员工和客户的生命安全与身体健康放在首位,第一时间成立了应对重大疫情工作领导小组,指挥和带领各级领导班子和广大党员干部下沉一线,联防联控,值班值守。公司各单位全力做好办公区疫情防控管理和复工复产防疫安全保障措施;同时,践行国企责任担当,不裁员、不降薪,积极组织捐赠物资,为商户减免租金,创新消费扶贫实践。通过公司上下协同一致、严防严控,公司各单位包括武汉在内的全体同志无一例确诊和疑似病例。

与此同时,股份公司领导班子团结带领全体员工,坚持“两手抓”,一手抓疫情防控,一手抓生产经营管理各项工作。顺势而为推进在线办公、视频会议和线上销售,不失时机科学有序推进复工复产和市场拓展,迎难而上、主动积极克服疫情带来的不利影响,各方面工作取得积极进展,生产经营取得显著成效,为“十三五”规划的如期收官打下良好基础。

1.销售业绩逆势增长。

公司上半年实现其实现签约面积152.46万平方米,同比增长5.48%;签约金额443.29亿元,同比增长9.75%

2.开发规模稳定增长。

公司主要项目中,上半年实现开复工面积1,905.75万平方米,同比增长4.6%;新开面积226.45万平方米,同比下降12.4%;竣工面积118.92万平方米,同比下降54.9%。

3.新增项目审慎获取。

通过竞拍或股权收购获取北京(海淀、昌平、朝阳、密云、大兴)、福州、珠海、南京、常熟等地后续项目共11个,详见下表:

序号	2020年公司新获得土地	土地面积(平方米)	规划计容面积(平方米)
1	大兴区西红门镇B1-05-(3)地块R2二类居住用地	45,082	94,672
2	朝阳区东坝乡东风村1104-613地块R2二类居住用地、1104-614地块A33基础教育用地	20,189	48,528
3	海淀区“海淀北部地区整体开发”西北旺镇HD00-0403-0043、0049地块二类居住及基础教育用地	48,727	107,538
4	朝阳区金盏乡小店村3005-12地块R2二类居住用地、3005-14地块A33基础教育用地、3005-15地块A22文化活动用地、3005-17地块A8社区综合服务设施用地(*)	80,893	112,042
5	昌平区东小口镇HC-031地块R2二类居住用地、HC-030地块A33基础教育用地(*)	77,022	207,262
6	密云区檀营乡6023 地块R2二类居住用地、6024地块A33基础教育用地(*)	64,531	124,382
	京内项目合计	336,444	694,424
7	南京市雨花台区西善桥街道岱山东路以东C8地块	53,521	139,524
8	珠海市“珠目然资储2020-04”地块	15,286	46,733
9	福州市仓山区螺洲城峰路南侧,轨道交通4号线螺洲车辆段出让地块	191,900	287,850
10	福州2020-13号(*)	62,687	147,547
11	常熟市2020A-003号地块(*)	102,603	184,685
	京外项目合计	425,997	806,339
	总计	762,441	1,500,763

注:

(1)上述项目未包括棚改、土地一级开发项目。

(2)标*号项目为公司非并表合作项目。

4.融资渠道多元拓展。

累计新增融资共计375.2亿元,其中银行贷款48.8亿元,信托贷款87.9亿元,债权融资计划27.5亿元,公司债39亿元,中期票据92亿元,超短期票据50亿元,CMBN30亿元,累计归还各类筹资246亿元,当期净增融资规模129.2亿元。至报告期末,整体平均融资成本5.34%。

报告期内房地产储备情况表

序号	持有待开发土地的区域	持有待开发土地的面积(平方米)	一级土地整理面积(平方米)	规划计容建筑面积(平方米)	是/否涉及合作开发项目	合作开发项目涉及的面积(平方米)	合作开发项目的权益占比(%)
1	北京市大兴区西红门镇B1-05-(3)地块R2二类居住用地	45,082	-	94,672	是	45,082	50
2	北京市朝阳区东坝乡东风村1104-613地块R2二类居住用地、1104-614地块A33基础教育用地	20,189	-	48,528	是	20,189	34
3	北京市通州区宋庄镇YZ00-0302-6002地块R2二类居住用地、YZ00-0302-6001地块A33基础教育用地(限价商品住房项目)	42,634	-	111,776	是	42,634	85
4	北京市海淀区“海淀北部地区整体开发”西北旺镇HD00-0403-0043、0049地块二类居住及基础教育用地	48,727	-	107,538	是	48,727	35
5	北京市门头沟区潭柘寺镇MC01-0003-6009、6008、0057、0085、0120、6016、6015地块社会停车场用地、综合性商业金融服务业用地、二类居住用地、商业用地、住宅混合公建用地(*)	180,851	-	238,650	是	180,851	10
6	北京市朝阳区金盏乡小店村3005-12地块R2二类居住用地、3005-14地块A33基础教育用地、3005-15地块A22文化活动用地、3005-17地块A8社区综合服务设施用地(*)	80,893	-	112,042	是	80,893	20
7	北京市通州区西集镇西集村TZ07-0103-0019、0029地块R2二类居住用地、TZ07-0103-0020地块B1商业用地(*)	81,664	-	97,997	是	81,664	25
8	北京市平谷区金海湖镇PG06-0100-6014地块R2二类居住用地(*)	58,643	-	59,230	是	58,643	33
9	北京市通州区潞城镇PZX-0901-0162地块F3其他类多功能用地(*)	28,003	-	70,008	是	28,003	50
10	北京市昌平区东小口镇HC-031地块R2二类居住用地、HC-030地块A33基础教育用地(*)	77,022	-	207,262	是	77,022	30
11	北京市密云区檀营乡6023 地块R2二类居住用地、6024地块A33基础教育用地(*)	64,531	-	124,382	是	64,531	15
	京内项目合计	728,240	0	1,272,085	-	728,240	-
12	沈阳市沈北新区道义3#地块	161,300	-	322,175	否	-	100
13	福州市仓山区螺洲城峰路南侧,轨道交通4号线螺洲车辆段出让地块	191,900	-	287,850	否	-	100
14	苏州市苏地2010-G-33号	27,264	-	8,179	是	27,264	70
15	福州2020-13号(*)	62,687	-	147,547	是	62,687	40
16	江苏省常熟市2020A-003号地块(*)	102,603	-	184,685	是	102,603	33
17	天津市武清区下朱庄街蘑甸道南侧、津武(挂)2017-031号地块(*)	14,565	-	26,217	是	14,565	50
	京外项目合计	560,320	0	976,653	-	207,120	-
	总计	1,288,559	0	2,248,738	-	935,359	-

注:

(1)上述土地储备项目,为公司报告期内未开工项目。

(2)持有待开发土地的面积为包括项目代征用地的项目总土地面积。

(3)规划计容建筑面积为项目地上建筑规模面积。

(4)合作开发项目涉及的面积为合作项目土地面积。

(5)公司权益土地面积=合作开发项目涉及的面积×合作开发项目的权益占比。

(6)标*号项目,为公司非并表合作项目。

公司棚户区改造及土地一级开发项目情况

单位:万平方米、亿元　币种:人民币

项目分类	序号	项目名称	项目位置	总用地	计划总投资	实施进度
实施项目	1	万泉寺村棚户区改造和环境整治项目	北京市丰台区	101.70	131.48	控规形成初步方案;宅类腾退基本完成。
	2	幸福西街棚户区改造项目	北京市顺义区	6.31	22.77	征收工作圆满收官,正在推进土地入市挂牌及交易。
	3	马坡镇西丰乐村棚户区改造土地开发项目	北京市顺义区	59.72	48.52	宅类腾退全部完成;回迁房建设工作已经启动。
	4	长安新村和南菜园新村旧城改建棚户区改造项目	北京市密云区	11.83	21.90	剩余待腾退户正在处理中,回迁房及商品房建设工作已经启动
	5	大榆树镇下屯村棚户区改造和环境整治项目	北京市延庆区	73.02	35.54	宅类腾退全部完成。
	6	固安县大韩寨村旧城改造项目	河北省廊坊市	497.67	28.52	各项工作正在积极开展中。
		小计		750.25	288.73	
后续项目	1	顺义区李桥镇头二营、三四营及英各庄村棚改项目	北京市顺义区	158.84		-
	2	昌平区东小口镇小辛庄组团棚户区改造项目	北京市昌平区	265.40		
	3	东城区建内二期棚改项目	北京市东城区	14.36		
	4	南关村、南房村、小周各庄村棚户区改造项目	北京市怀柔区	224.20		
	5	西城区复内项目	北京市西城区	34.90		
	6	顺义新城仁和镇庄头、太平村、南彩镇棚户区改造项目	北京市顺义区	141.17		
		小计		838.87		
合计				1589.12	288.73	

报告期内房地产开发投资情况

序号	地区	项目	经营业态	在建项目/新开工项目/竣工项目	项目用地面积(平方米)	项目规划计容建筑面积(平方米)	总建筑面积(平方米)	在建建筑面积(平方米)	新开工面积(平方米)	竣工面积(平方米)	累计竣工面积(平方米)	预计总投资额(亿元)	报告期投资额(亿元)
1	北京市大兴区	照悦诚郡	住宅	在建项目	59,618	67,937	92,812	699	0	0	92,113	21.58	0.03
2	北京市朝阳区	照悦安郡	住宅	竣工项目	61,467	146,551	234,739	0	0	0	234,739	35.87	0.65
3	北京市房山区	照兆熙园	住宅、商业、办公	竣工项目	256,691	379,449	528,924	0	0	0	528,924	60.31	0.03
4	北京市大兴区	照悦林语	住宅、教育	在建项目	85,957	182,033	290,117	290,117	0	0	0	95.00	1.45
5	北京市房山区	照悦观湖	住宅、商业、酒店	在建项目	55,221	84,310	159,765	159,765	0	0	0	25.11	0.95
6	北京市丰台区	璞瑞公馆	住宅、商业	在建项目	68,870	119,565	187,315	0	0	0	170,252	40.40	0.31
7	北京市大兴区	璞瑞墅	住宅、商业	竣工项目	178,811	73,035	117,168	0	0	0	117,168	13.06	0.00
8	北京市丰台区	大绿地	住宅	在建项目	447,243	360,000	439,133	253,629	2,876	0	0	127.35	2.66
9	北京市朝阳区	华侨村二期	住宅、商业、办公	在建项目	20,514	54,970	94,060	94,060	0	0	0	70.46	0.66
10	北京市门头沟区	四季怡园	住宅、商业、办公	竣工项目	188,842	238,274	329,141	0	0	0	329,141	59.18	0.99
11	北京市丰台区	首开华润城	住宅、商业	竣工项目	147,000	418,693	574,585	0	0	0	574,585	143.11	1.20
12	北京市顺义区	公园十七区	住宅	在建项目	66,475	132,950	222,173	222,173	0	0	0	63.91	0.71
13	北京市顺义区	金禧璞园	住宅	新开工项目	96,885	145,327	258,687	258,687	258,687	0	0	75.60	1.33
14	北京市朝阳区	琅樾	住宅	竣工项目	173,078	103,859	171,253	0	0	0	171,253	55.38	0.15
15	北京市通州区	璞香郡	住宅、商业、办公	在建项目	181,265	355,254	470,549	75,222	0	0	395,327	39.21	0.48
16	北京市朝阳区	首开尚樾	住宅	竣工项目	14,321	48,508	63,764	0	0	0	63,764	17.28	0.06
17	北京市朝阳区	景麟原著	住宅	在建项目	203,529	143,685	261,861	4,200	0	0	257,661	115.94	0.78
18	北京市朝阳区	和锦薇棠	住宅、商业、办公	在建项目	41,964	117,498	188,925	188,925	0	0	0	59.84	1.30
19	北京市朝阳区	华樾北京	住宅	在建项目	19,201	57,602	95,194	95,194	0	0	0	36.60	0.39
20	北京市通州区	金悦郡	住宅	新开工项目	73240.63	153,989	259,232	259,232	259,232	0	0	56.47	2.02
21	北京市通州区	香溪郡	住宅	竣工项目	232,246	204,408	282,342	0	0	0	282,342	41.21	0.23
22	北京市昌平区	国风美唐朗观	住宅	竣工项目	203,845	391,018	551,572	0	0	0	551,572	49.36	0.17
23	北京市昌平区	回龙观G区商业	商业	在建项目	79,049	95,423	154,003	154,003	0	0	0	34.91	0.52
24	北京市通州区	城市之光	住宅	竣工项目	140,268	210,738	281,365	66,516	0	66,516	281,365	34.92	0.09
25	北京市大兴区	棠颂	住宅	竣工项目	67,576	126,042	195,995	40,694	0	40,694	195,995	29.56	0.61
26	北京市大兴区	和悦华锦	住宅	在建项目	92,065	165,717	282,253	282,253	0	0	0	96.07	0.55
27	北京市昌平区	和悦华玺	住宅	在建项目	30,891	67,960	109,020	109,020	0	0	0	35.86	0.47
28	北京市通州区	国风尚城	住宅	在建项目	71,341	163,790	255,955	255,955	0	0	0	42.43	0.09
29	北京市顺义区	中晟新城	住宅	在建项目	383,220	493,800	634,046	4,067	0	0	607,180	46.32	0.22
30	北京市顺义区	中晟景苑	住宅	竣工项目	74,800	124,689	195,780	0	0	0	195,780	25.20	0.29
31	北京市密云区	密云南菜园棚改项目	住宅	在建项目	118,300	226,569	371,577	96,868	0	0.00	0	30.69	0.72
32	北京市密云区	密云南菜园45亩商品房	住宅	在建项目	26,414	36,557	67,222	67,222	0	0.00	0	4.21	0.57
33	北京市大兴区	首开万科中心(*)	商业、办公、酒店	竣工项目	96,983	126,996	211,627	0	0	0	211,627	34.08	0.66
34	北京市房山区	照悦天街(*)	商业	在建项目	85,709	179,122	301,467	301,467	0	0	0	65.00	1.10
35	北京市大兴区	照悦林语(*)	住宅	在建项目	66,380	146,035	229,685	229,685	0	0	0	76.00	1.10
36	北京市房山区	金樾和著(*)	住宅、商业、办公	在建项目	75,691	133,361	218,623	218,623	0	132,380	132,380	40.00	0.89
37	北京市房山区	照湖悦著(*)	住宅、教育	在建项目	133,033	210,450	441,591	441,591	0	0	0	82.00	0.64
38	北京市大兴区	四季盛景园(*)	住宅	在建项目	95,947	211,083	302,824	302,824	0	0	0	61.91	0.65
39	北京市大兴区	金悦府(*)	住宅、办公	在建项目	28,212	70,531	127,118	127,118	0	0	0	45.00	0.62
40	北京市丰台区	照悦天寰(*)	住宅	新开工项目	74,642	82,107	120,117	120,117	120,117	0	0	42.39	21.95
41	北京市顺义区	首开富力十号国际(*)	商业、办公	在建项目	170,200	255,301	363,311	191,968	0	0	0	65.19	0.77
42	北京市顺义区	观承·大家(*)	住宅	在建项目	155,133	156,684	412,234	412,234	0	0	0	100.00	3.81
43	北京市顺义区	观承·望溪(*)	住宅	在建项目	43,326	64,988	106,459	106,459	6,794	0	0	34.27	0.16
44	北京市朝阳区	华樾北京(*)	住宅	在建项目	22,975	68,925	115,735	115,735	0	0	0	41.20	0.89
45	北京市朝阳区	天悦(*)	住宅	竣工项目	111,089	93,534	130,653	0	0	0	130,653	28.00	0.12
46	北京市朝阳区	和光尘樾(*)	住宅、商业、办公	在建项目	63,913	159,783	238,941	70,303	0	0	168,638	66.42	1.09
47	北京市朝阳区	城志畅悦园(*)	住宅、办公	在建项目	60,374	102,636	187,602	187,602	0	0	0	53.94	0.99
48	北京市朝阳区	瑞悦府(*)	住宅、办公	在建项目	59,511	59,511	181,374	181,374	0	0	0	66.27	1.38
49	北京市朝阳区	锦安家园(*)	住宅	在建项目	77,973	194,934	312,098	312,098	0	0	0	74.76	0.81
50	北京市大兴区	国悦居(*)	住宅	在建项目	91,559	109,550	168,748	9,145	0	0	159,603	35.94	0.44
51	北京市通州区	云创天地(*)	住宅、商业、办公	在建项目	144,005	144,158	215,118	215,118	0	55,858	55,858	30.41	0.29
52	北京市通州区	城市之光(*)	住宅、商业、办公	竣工项目	89,348	123,434	170,994	0	0	0	170,994	31.39	0.04
53	北京市大兴区	天琅(*)	住宅	竣工项目	61,031	164,326	222,731	0	0	0	222,731	50.35	0.27
54	北京市昌平区	回龙观G06-2(*)	办公	在建项目	7,553	22,659	31,552	31,552	0	0	0	11.59	3.00
55	北京市平谷区	和棠瑞著(*)	住宅	在建项目	151,600	153,116	346,911	346,911	0	0	0	47.33	1.18
56	北京市丰台区	丽泽金融商务区(*)	商业、办公	新开工项目	73,911	160,000	222,912	222,912	222,912	0	0	70.67	0.12
57	北京市昌平区	万橡悦府(*)	住宅、商业	在建项目	121,730	327,948	453,036	339,036	188,616	0	0	113.22	1.70
58	北京市顺义区	顺义牛栏山粗货房(*)	住宅	在建项目	17,207	25,915	35,980	35,980	0	0.00	0	2.39	0.01
59	北京市平谷区	汇景湾(*)	住宅	竣工项目	416,709	348,576	467,258	0	0	0	467,258	35.91	0.29
60	北京市朝阳区	东郡汇(*)	住宅	竣工项目	48,500	91,883	139,743	19,078	0	19,078	139,743	33.09	0.27
61	北京市平谷区	保利桃源香谷(*)	住宅	在建项目	20,764	45,680	68,673	68,673	0	0.00	0	7.89	0.00
	京内项目合计				6,624,216	9,723,426	14,965,642	7,586,104	1,059,234	314,526	6,908,646	3,129.18	66.01
62	保定市竞秀区	照悦九里	住宅	新开工项目	69,185	152,205	226,575	226,558	226,558	0.00	0	17.47	0.72
63	廊坊市安次区	国风悦都	住宅	在建项目	185,946	334,704	426,106