证券代码:000718　证券简称:苏宁环球　公告编号:2020-018

苏宁环球股份有限公司

【2020】半年度报告摘要

一、重要提示

本半年度报告摘要来自半年度报告全文，为全面了解本公司的经营成果、财务状况及未来发展规划，投资者应当到证监会指定媒体仔细阅读半年度报告全文。

非标准审计意见提示

□ 适用 √ 不适用

董事会审议的报告期普通股利润分配预案或公积金转增股本预案

□ 适用 √ 不适用

公司计划不派发现金红利，不送红股，不以公积金转增股本。

董事会决议通过的本报告期优先股利润分配预案

□ 适用 √ 不适用

二、公司基本情况

1、公司简介

股票简称	苏宁环球	股票代码	000718
股票上市交易所	深圳证券交易所		
联系人和联系方式	董事会秘书	证券事务代表	
姓名	梁永振	李蕾	
办公地址	江苏省南京市鼓楼区广州路188号17楼	江苏省南京市鼓楼区广州路188号17楼	
电话	025-83247946	025-83247946	
电子信箱	suning@suning.com.cn	suning@suning.com.cn	

2、主要财务数据和财务指标

公司是否需追溯调整或重述以前年度会计数据

□ 是 √ 否

	本报告期	上年同期	本报告期比上年同期增减
营业收入(元)	1,840,560,635.52	1,717,480,436.05	7.17%
归属于上市公司股东的净利润(元)	649,189,239.88	620,993,634.17	4.54%
归属于上市公司股东的扣除非经常性损益的净利润(元)	651,937,118.05	608,788,385.27	7.09%
经营活动产生的现金流量净额(元)	-118,693,598.19	-430,359,637.14	72.42%
基本每股收益(元/股)	0.2139	0.2046	4.55%
稀释每股收益(元/股)	0.2139	0.2046	4.55%
加权平均净资产收益率	7.73%	7.55%	0.18%
	本报告期末	上年度末	本报告期末比上年度末增减
总资产(元)	16,662,458,898.19	17,978,081,663.09	-7.32%
归属于上市公司股东的净资产(元)	8,034,755,594.69	8,209,624,896.91	-2.13%

3、公司股东数量及持股情况

单位:股

报告期末普通股股东总数	65,752	报告期末表决权恢复的优先股股东总数(如有)	0

前10名股东持股情况

股东名称	股东性质	持股比例	持股数量	持有有限售条件的股份数量	质押或冻结情况	
					股份状态	数量
苏宁环球集团有限公司	境内非国有法人	23.46%	712,044,128		质押	568,110,009
张桂平	境内自然人	17.27%	524,179,113	393,134,335		
张康黎	境外自然人	14.93%	453,083,596	339,812,697		
安徽省铁路发展基金股份有限公司	国有法人	1.64%	49,800,796			
青岛城投金融控股集团有限公司	国有法人	1.25%	37,848,605			
香港中央结算有限公司	境外法人	1.03%	31,171,690			
于建军	境内自然人	0.69%	20,809,000			
中国证券金融股份有限公司	境内非国有法人	0.66%	19,985,219			
#林炤康	境内自然人	0.54%	16,368,658			
#潘晓东	境内自然人	0.48%	14,661,404			
上述股东关联关系或一致行动的说明	1.上述股东中张桂平先生为公司实际控制人,苏宁环球集团为其控制企业,与股东张康黎先生为父子关系。除此以外,上述股东与其他股东之间不存在关联关系,也不属于《上市公司收购管理办法》中规定的一致行动人。2.未知其他流通股股东间是否存在关联关系,也未知其他流通股股东是否属于《上市公司收购管理办法》中规定的一致行动人。					
参与融资融券业务股东情况说明(如有)	1.#林炤康通过信用账户持有公司股份16,368,658股。2.#潘晓东通过信用账户持有公司股份14,661,404股。					

4、控股股东或实际控制人变更情况

控股股东报告期内变更

□ 适用 √ 不适用

公司报告期控股股东未发生变更。

实际控制人报告期内变更

□ 适用 √ 不适用

公司报告期实际控制人未发生变更。

5、公司优先股股东总数及前10名优先股股东持股情况表

□ 适用 √ 不适用

公司报告期无优先股股东持股情况。

6、公司债券情况

否

三、经营情况讨论与分析

1、报告期经营情况提示

公司需遵守《深圳证券交易所行业信息披露指引第3号——上市公司从事房地产业务》的披露要求

2020年上半年，新冠肺炎疫情突如其来，给我国经济带来前所未有的影响。全国上下共同努力，有效控制疫情，我国经济先降后升，市场预期总体向好。

房地产调控政策继续坚持“房住不炒”与“因城施策”的定调，坚定不移推进落实好长效机制，落实稳地价稳房价稳预期目标，房地产市场保持总体平稳态势。

报告期内，公司坚持稳中求进的工作总基调，统筹做好新冠肺炎疫情防控和公司运营各项工作，坚持“低负债，高收益”的经营策略，通过资源高效配置，强化经营管理，主营房地产业务持续稳健发展，产业转型升级有序推进，公司产业优势和市场核心竞争力不断增强。

报告期内，公司实现营业收入18.41亿元，同比增幅7.17%；归属于上市公司股东的净利润6.49亿元，净利润率为35.27%，净利润同比增幅4.54 %，每股基本盈利0.21元。公司保持了较高的净利润率水平。

公司主营业务为房地产开发，以南京市场为主，同时在上海、吉林、宜兴、芜湖等地均有项目布局。报告期内，公司根据新形势新变化，坚持以高目标导向推动房地产开发工作，充分发挥品牌优势和平台优势，深度研究市场需求，以持续提高产品设计品质为首，以高标准的施工过程管控为辅，全力塑造精品工程，不断提升项目品牌美誉度，最终实现项目效益最大化。

文化、医美等其他产业，面对疫情影响行业萎缩的不利因素，公司加强经营管理，不断提高管理水平和服务技能，经营管理能力显著提升，行业竞争优势逆势而上，均取得较好成绩。

公司需遵守《深圳证券交易所行业信息披露指引第3号——上市公司从事房地产业务》的披露要求

新增土地储备项目:无

累计土地储备情况

项目/区域名称	总占地面积(万㎡)	总建筑面积(万㎡)	剩余可开发建筑面积(万㎡)
威尼斯水城	62.53	112.82	112.82
天润城16南	2.89	13.28	13.28
硅谷三期	14.00	18.20	18.20
佛手湖度假村	43.39	19.77	19.77
城市之光A地块	12.30	42.55	42.55
科学公园	42.95	18.00	18.00
天汛御城一期四区	3.15	5.83	5.83
总计	181.21	230.45	230.45

主要项目开发情况

城市/区域	项目名称	所在位置	项目业态	权益比例	开工时间	开发进度	完工进度	土地面积(㎡)	规划计容建筑面积(㎡)	本期竣工面积(㎡)	累计竣工面积(㎡)	预计总投资金额(万元)	累计投资总金额(万元)
南京市	威尼斯水城19街区	浦口区	住宅	100.00%	2016年01月01日	95%	95.00%	117,500.00	352,400.00	178,600.00	311,300.00	155,000	163,292.95
南京市	威尼斯水城20街区	浦口区	住宅	100.00%	2017年01月01日	40%	40.00%	90,200.00	260,900.00	0	0	128,000	26,645.11
南京市	天润城润富花园三期	浦口区	住宅	100.00%	2019年01月01日	30%	30.00%	3,000.00	3,833.00	0	0	5,985	931.25
南京市	天华硅谷商业	浦口区	商业	100.00%	2008年01月01日	80%	80.00%	35,600.00	31,500.00	0	0	15,000	8,156.11
上海市	科学公园(珊瑚岛)	青浦区	商业、文化	100.00%	2019年01月01日	10%	10.00%	47,700.00	19,900.00	0	0	250,000	94,077.88
吉林市	三、四街区	丰满区	住宅	100.00%	2018年01月01日	40%	40.00%	78,900.00	159,200.00	0	25,500.00	71,213	35,664.6
芜湖市	城市之光	鸠江区	商业三区	100.00%	2018年01月01日	10%	10.00%	50,700.00	110,000.00	0	0	100,000	36,307.48
芜湖市	城市之光	鸠江区	酒店	100.00%	2016年01月01日	100%	100.00%	34,000.00	63,400.00	0	63,400.00	61,665.59	54,289.44
芜湖市	城市之光	鸠江区	住宅	100.00%	2017年01月01日	90%	90.00%	39,700.00	73,800.00	27,936.44	73,536.44	48,581.64	43,572.16

主要项目销售情况

城市/区域	项目名称	所在位置	项目业态	权益比例	计容建筑面积(㎡)	可售面积(㎡)	累计预售(销售)面积(㎡)	本期预售(销售)面积(㎡)	本期预售(销售)金额(万元)	累计结算面积(㎡)	本期结算面积(㎡)	本期结算金额(万元)
南京	威尼斯水城	浦口区	19街区住宅	100.00%	335,888.60	328,129.71	266,084.69	22,120.86	42,341.02	183,284.38	71,782.42	153,157.51
南京	威尼斯水城	浦口区	20街区住宅	100.00%	260,900.00	260,900.00	1,492.44	1,492.44	3,131.47	0	0	0
南京	天润城	浦口区	润富花园三期住宅	100.00%	3,833.00	3,833.00	0	0		0	0	0
吉林	三、四街区	丰满区	住宅	100.00%	123,665.00	111,323.70	111,232.31	5,112.39	3,844.3	0	0	0
芜湖	城市之光	鸠江区	商业三区	100.00%	110,000.00	110,000.00	0	324.00	236.07	0	0	0
芜湖	城市之光	鸠江区	酒店	100.00%	62,227.56	62,227.56	0	0		0	0	0
芜湖	城市之光	鸠江区	D2住宅二标段	100.00%	81,558.10	73,583.20	73,537.09	75.87	90.93	31,434.56	31,434.56	32,254.55

主要项目出租情况

项目名称	所在位置	项目业态	权益比例	可出租面积(㎡)	累计已出租面积(㎡)	平均出租率
北外滩水城	南京市	商业、幼儿园	100.00%	37,920.11	37,920.11	100.00%
天润城	南京市	商业、幼儿园	100.00%	142,260.56	142,260.56	100.00%
绿谷	南京市	商业	100.00%	3,019.02	3,019.02	100.00%
天九御城	宜兴	商业、幼儿园	100.00%	6,825.96	6,825.96	100.00%
天御国际广场	上海	商业	100.00%	32363.91	23,419.54	72.00%
天润城	吉林	幼儿园	100.00%	2,049.22	2,049.22	100.00%
天御广场	无锡	商业	100.00%	29,858.24	29,858.24	100.00%
硅谷	南京市	商铺	100.00%	10,772.99	10,772.99	100.00%
城市之光	芜湖	商业	100.00%	15,818.34	15,818.34	100.00%

土地一级开发情况

□ 适用 √ 不适用

融资途径

融资途径	期末融资余额	融资成本区间/平均融资成本	期限结构			
			1年之内	1-2年	2-3年	3年以上
银行贷款	2,974,993,600.00	4.35%-6.37%	1,075,003,400.00	1,034,990,200.00		865,000,000.00

2、涉及财务报告的相关事项

(1)与上一会计期间财务报告相比,会计政策、会计估计和核算方法发生变化的情况说明

□ 适用 √ 不适用

公司报告期无会计政策、会计估计和核算方法发生变化的情况。

(2)报告期内发生重大会计差错更正需追溯重述的情况说明

□ 适用 √ 不适用

公司报告期无重大会计差错更正需追溯重述的情况。

(3)与上一会计期间财务报告相比,合并报表范围发生变化的情况说明

□ 适用 √ 不适用

公司报告期无合并报表范围发生变化的情况。

证券代码:002843　证券简称:泰嘉股份　公告编号:2020-035

湖南泰嘉新材料科技股份有限公司

【2020】半年度报告摘要

一、重要提示

本半年度报告摘要来自半年度报告全文，为全面了解本公司的经营成果、财务状况及未来发展规划，投资者应当到证监会指定媒体仔细阅读半年度报告全文。

所有董事均已出席了审议本次半年报的董事会会议。

非标准审计意见提示

□ 适用 √ 不适用

董事会审议的报告期普通股利润分配预案或公积金转增股本预案

□ 适用 √ 不适用

公司计划不派发现金红利，不送红股，不以公积金转增股本。

董事会决议通过的本报告期优先股利润分配预案

□ 适用 √ 不适用

二、公司基本情况

1、公司简介

股票简称	泰嘉股份	股票代码	002843
股票上市交易所	深圳证券交易所		
联系人和联系方式	董事会秘书	证券事务代表	
姓名	谢映波	谭永平	
办公地址	长沙市望城经济技术开发区泰嘉路68号	长沙市望城经济技术开发区泰嘉路68号	
电话	0731-88059111	0731-88059111	
电子信箱	tjcc@bichamp.com	tjcc@bichamp.com	

2、主要会计数据和财务指标

公司是否需追溯调整或重述以前年度会计数据

□ 是 √ 否

	本报告期	上年同期	本报告期比上年同期增减
营业收入(元)	187,614,419.87	212,773,504.83	-11.82%
归属于上市公司股东的净利润(元)	21,463,119.70	32,958,625.12	-34.88%
归属于上市公司股东的扣除非经常性损益的净利润(元)	18,743,085.90	30,401,232.17	-38.35%
经营活动产生的现金流量净额(元)	51,500,880.84	18,769,560.55	174.39%
基本每股收益(元/股)	0.10	0.16	-37.50%
稀释每股收益(元/股)	0.10	0.16	-37.50%
加权平均净资产收益率	3.64%	4.99%	-1.35%
	本报告期末	上年度末	本报告期末比上年度末增减
总资产(元)	743,801,452.74	787,518,777.97	-5.55%
归属于上市公司股东的净资产(元)	547,329,221.09	588,866,101.39	-7.05%

3、公司股东数量及持股情况

单位:股

报告期末普通股股东总数	15,180	报告期末表决权恢复的优先股股东总数(如有)	0

前10名股东持股情况

股东名称	股东性质	持股比例	持股数量	持有有限售条件的股份数量	质押或冻结情况	
					股份状态	数量
长沙正元企业管理有限公司	境内非国有法人	28.05%	58,897,350	0	质押	28,935,000
中联重科股份有限公司	境内非国有法人	22.86%	48,000,000	0		
邦中投资有限公司	境外法人	8.38%	17,602,650	0		
湖南长创投资合伙企业(有限合伙)	境内非国有法人	3.57%	7,500,000	0	质押	7,500,000
上海柏智投资管理中心(有限合伙)	境内非国有法人	1.02%	2,151,350	0		
李淑华	境内自然人	0.62%	1,295,373	0		
姚国荣	境内自然人	0.33%	689,000	0		
张立学	境内自然人	0.29%	609,000	0		
北京银聚丰科技有限公司	境内非国有法人	0.27%	563,600	0		
吴静安	境内自然人	0.27%	558,600	0		
上述股东关联关系或一致行动的说明	湖南长创投资合伙企业(有限合伙)为公司控股股东长沙正元企业管理有限公司的一致行动人。报告期末,除上述关系外,公司未知其他股东之间是否存在关联关系或是否为一致行动人。					
参与融资融券业务股东情况说明(如有)	无					

4、控股股东或实际控制人变更情况

控股股东报告期内变更

□ 适用 √ 不适用

公司报告期控股股东未发生变更。

实际控制人报告期内变更

□ 适用 √ 不适用

公司报告期实际控制人未发生变更。

5、公司优先股股东总数及前10名优先股股东持股情况表

□ 适用 √ 不适用

公司报告期无优先股股东持股情况。

6、公司债券情况

公司是否存在公开发行并在证券交易所上市，且在半年度报告批准报出日未到期或到期未能全额兑付的公司债券

否

三、经营情况讨论与分析

1、报告期经营情况简介

公司是否需要遵守特殊行业的披露要求

否

2020年上半年，突如其来的新冠肺炎疫情对全球经济的正常运行产生重大影响。当前国内生产经营的恢复已取得阶段性成果，前期遇到的困难与问题已随着疫情的好转得到了不同程度的缓解。但目前全球疫情仍存不确定性，国际经贸形势愈发复杂。

报告期内，公司管理层及全体员工克服困难，于2月10日全面复产复工，以最快速度、绝对负责的态度全面落实了十余项疫情防控措施，全力确保员工身体健康，沿着“做精品，树品牌”主轴线，积极应对新冠肺炎疫情带来的各项考验。

在国内生产经营逐步恢复的形式下，公司通过产品结构调整、加大新产品研发、营销模式创新升级等，确保了国内销售的基本稳定态势。报告期内，国内实现销售收入16,422.57万元，同比下降1.61%；但因出口占比较大的欧美地区新冠疫情较为严重，销售业绩下滑明显，出口实现收入2,338.87万元，同比下降49.01%。出口收入大幅下滑对公司上半年经营业绩产生较大影响。报告期内，公司实现营业收入18,761.44万元，较上年同期下降11.82%。实现归属于上市公司股东的净利润2,146.31万元，较上年同期下降34.88%。

报告期内，公司开展的主要工作情况如下：

1、坚守疫情防控，保障公司复工复产。

1月27日，公司紧急成立了公司疫情防控工作小组，全方位布置了公司疫情防控期间门岗管理、消杀、就餐、宣传、防疫物资使用、驻外管理等管控措施并落实实施。报告期内，公司投入大量人力、物力积极进行疫情防控。

2、扎实落地新产品战略规划，不断满足市场需求。

公司实施创新驱动发展战略，建立了新产品开发体系，重点推进落实了新产品3-5年规划。2019年11月推出MTCUT精密磨齿型双金属带锯条、CB-X925系列硬质合金带锯条、TCB-WOOD系列硬质合金带锯条三款新产品，分别瞄准了大尺寸模具钢、大型高温合金和高端木料切削领域。2020年上半年，三款新产品销售额占公司高端产品销售额的8%。

未来，公司将进一步释放创新动力，持续加大科技创新投入力度，让有竞争力的产品脱颖而出。以客户为中心，围绕高速、智能化锯切开展新产品研发，持续在重点细分锯切领域展开新品研发，实现高端产品的持续增长。目前在研产品包括钛合金切割专用系列、结构钢切割专用系列、高效切割专用系列等。

3、升级营销模式，实施“大客户直销+直接用户锯切整体服务”。

长期以来，国内航空航天、轨道交通、汽车制造、大型锻造、核电等重点行业用户，在锯切大型高温合金、模具钢、不锈钢等难切材料时，常面临锯切成本高、锯切效率较低、产品应用难点多等难题，并且该市场长期为进口品牌所占据，给行业发展带来一定影响。

报告期内，公司围绕为客户创造价值这一基本点，为用户量身定制覆盖前端咨询、锯切产品开发、锯切参数优化、产品创新升级、专业技术专家现场管理、精益精细生产、后市场服务等一揽子锯切服务，助力用户成本节约、效率提升，助推中国制造转型升级。

2020年5月，公司与中国中车旗下高端轨道交通装备核心零部件制造商中车天力签署“锯切业务降本增效项目”合作协议。目前，业务已经全面深入展开，有序推进。泰嘉股份通过锯切设备投入、人员投入、技术改造等，全面负责中车天力锯切车间的运营，为车轴材料下料加工提供锯切支持。同时，目前公司已通过产品直销与服务，与工程机械、轨道交通、汽车制造等重点用户形成紧密合作。

4、持续精益管理，不断提高运营效率。

报告期内，公司通过引入专业管理咨询机构，大力推行第三季精益管理辅导，通过对关键指标的控制与优化，提升管理效率。报告期内，公司员工月均改善提案件数1.06件，较2019年月均0.85件提升24.7%；人均改善参与率63.29%，较2019年全年平均值51.47%提升11.82%。2020上半年，产品综合成材率较2019年提升1.04%。

5、纵深推进智能制造，夯实发展基础。

公司智能制造改造主要围绕自动化连线生产作业系统、设备自动化升级、智能数字化在线检测系统及MES制造执行系统进行。

报告期内，自动化连线生产作业系统已建设完成，提高了生产效率和产品质量的一致性；复合材S弯监测，调平工序刀弯、S弯在线实时检测装置的使用，车间监控系统实现全覆盖等，促进了公司自动化、数字化、信息化水平进一步提升；MES系统已完成基础资料准备、弱电施工及网络改造，全面上线运营后，生产组织将进一步优化，生产效率将进一步提高。

6、优化产品结构，着力拓展高端产品销售。

公司持续优化生产组织与布局，调整产品结构，加大高端产品的研发与推广力度，全面参与高端市场竞争。公司高端产品为高品质高速钢系列带锯条和硬质合金系列带锯条。报告期内，高端HB系列产品销售额同比增长9.73%，硬质合金带锯条销售额同比增长28.40%。

2、涉及财务报告的相关事项

(1)与上一会计期间财务报告相比,会计政策、会计估计和核算方法发生变化的情况说明

√ 适用 □ 不适用

本公司根据财政部关于修订印发《企业会计准则第14号——收入》的通知 (财会(2017)22号)相关规定,经第四届董事会第二十三次会议批准,自2020年1月1日起执行新收入准则。

(2)报告期内发生重大会计差错更正需追溯重述的情况说明

□ 适用 √ 不适用

公司报告期无重大会计差错更正需追溯重述的情况。

(3)与上一会计期间财务报告相比,合并报表范围发生变化的情况说明

□ 适用 √ 不适用

公司报告期无合并报表范围发生变化的情况。

湖南泰嘉新材料科技股份有限公司
法定代表人:方鸿
2020年8月18日

公司代码:603301　公司简称:振德医疗

振德医疗用品股份有限公司

【2020】半年度报告摘要

一 重要提示

1 本半年度报告摘要来自半年度报告全文,为全面了解本公司的经营成果、财务状况及未来发展规划,投资者应当到上海证券交易所网站等中国证监会指定媒体上仔细阅读半年度报告全文。

2 本公司董事会、监事会及董事、监事、高级管理人员保证半年度报告内容的真实、准确、完整,不存在虚假记载、误导性陈述或重大遗漏,并承担个别和连带的法律责任。

3 公司全体董事出席董事会会议。

4 本半年度报告未经审计。

5 经董事会审议的报告期利润分配预案或公积金转增股本预案

公司2020年中期不进行利润分配或资本公积转增股本。

二 公司基本情况

2.1 公司简介

公司股票简况				
股票种类	股票上市交易所	股票简称	股票代码	变更前股票简称
A股	上海证券交易所	振德医疗	603301	-
联系人和联系方式	董事会秘书		证券事务代表	
姓名	李宝海		俞萍	
电话	0575-88751963		0575-88751963	
办公地址	浙江省绍兴市越城区皋埠镇皋北工业区		浙江省绍兴市越城区皋埠镇皋北工业区	
电子信箱	dsh@zhende.com		dsh@zhende.com	

2.2 公司主要财务数据

单位:元　币种:人民币

	本报告期末	上年度末	本报告期末比上年度末增减(%)
总资产	6,702,168,410.79	2,669,238,311.75	151.09
归属于上市公司股东的净资产	2,310,904,221.78	1,358,786,069.59	70.07
	本报告期(1-6月)	上年同期	本报告期比上年同期增减(%)
经营活动产生的现金流量净额	2,276,369,995.53	26,720,862.58	8,419.07
营业收入	3,819,840,910.57	762,072,234.13	401.24
归属于上市公司股东的净利润	988,568,649.97	60,105,033.65	1,544.74
归属于上市公司股东的扣除非经常性损益的净利润	984,201,245.76	30,715,373.57	3,104.26
加权平均净资产收益率(%)	53.35	5.24	增加48.11个百分点
基本每股收益(元/股)	5.04	0.31	1,525.81
稀释每股收益(元/股)	4.45	0.31	1,335.48

财务指标变动原因说明:

1、本报告期营业收入较上年同期增加,主要原因系本报告期受疫情影响公司防疫类防护产品销售大幅增加、上年收购英国 Rocialle Healthcare Limited 公司 55%股权纳入公司合并报表范围及公司剔除防疫类防护用品外的业务收入增长共同影响所致。

2、本报告期归属于上市公司股东的净利润和归属于上市公司股东的扣除非经常性损益的净利润较上年同期增加,主要原因系本报告期营业收入较上年同期大幅度增长及业务规模大幅增长提升产品毛利率影响所致。

3、本报告期经营活动产生的现金流量净额较上年同期增加,主要原因系本期销售业务增长致销售商品回款增加及预收款大幅增加共同影响所致。

4、本报告期末归属于上市公司股东的净资产较上年度末增加,主要原因系本报告期公司经营产生利润增加净资产所致。

5、本报告期末总资产较上年同期增加,主要原因系本报告期公司经营产生的利润、预收款及应付账款增加共同影响所致。

6、本报告期基本每股收益、稀释每股收益和扣除非经常性损益后的基本每股收益较上年同期增加,主要原因系本报告期公司经营产生利润较上年同期大幅度增长所致。

7、本报告期加权平均净资产收益率和扣除非经常性损益后的加权平均净资产收益率较上年同期增加,主要原因系本报告期公司经营产生利润较上年同期大幅度增长和公司净资产增加综合影响所致。

2.3 前十名股东持股情况表

单位:股

截止报告期末股东总数(户)	20,372
截止报告期末表决权恢复的优先股股东总数(户)	不适用

前10名股东持股情况

股东名称	股东性质	持股比例(%)	持股数量	持有有限售条件的股份数量	质押或冻结的股份数量	
浙江振德控股有限公司	境内非国有法人	54.91	109,191,600	109,191,600	质押	52,915,615
沈振芳	境内自然人	4.68	9,310,000	9,310,000	无	0
方士雄	境内自然人	3.89	7,727,336	0	无	0
中国银行股份有限公司-博时医疗保健行业混合型证券投资基金	未知	1.50	2,978,091	0	无	0
娄张细	境内自然人	1.10	2,180,000	0	无	0
鲁志英	境内自然人	0.95	1,883,700	0	无	0
王君	境内自然人	0.70	1,400,000	0	无	0
瑞士信贷(香港)有限公司	未知	0.64	1,274,204	0	无	0
滕冬林	境内自然人	0.48	952,160	0	无	0
沈振东	境内自然人	0.40	793,800	793,800	无	0
上述股东关联关系或一致行动的说明	上述股东中,1.浙江振德为公司控股股东,鲁建国持有浙江振德81.75%的股权,与沈振芳系夫妻关系,两人为公司实际控制人;2.浙江振德股东沈振东(持有浙江振德6%股权)系沈振芳之弟弟;3.浙江振德股东徐大生(持有浙江振德3%股权),系鲁建国之表弟;除上述关系外,上述股东之间不存在其他关联关系。					
表决权恢复的优先股股东及持股数量的说明	不适用					

2.4 截止报告期末的优先股股东总数、前十名优先股股东情况表

□适用 √不适用

2.5 控股股东或实际控制人变更情况

□适用 √不适用

2.6 未到期及逾期未兑付公司债情况

□适用 √不适用

三 经营情况讨论与分析

3.1 经营情况的讨论与分析

(一)2020年上半年市场总体回顾

上半年,受新冠肺炎疫情快速蔓延,地缘政治不确定性增加以及全球贸易紧张局势进一步加剧等因素影响,全球经营生产放缓,经济出现下滑。国内有效遏制了疫情扩散,大力推进复工复产,加之相对宽松的货币政策,经济回升明显。

面对市场变化,公司因势利导、精准施策,依托“油化气协同、内外贸兼营、江海洋直达”的独特竞争优势,灵活调整内外贸航次、长短线航次和修船计划,克服船舶转关困难,抢抓国际内两个市场的高点机遇。本报告期,公司共完成货运量2,246万吨,货运周转量332亿吨千米,实现营业收入22.06亿元,归属于上市公司股东的净利润11.67亿元。

1、原油运输市场

受疫情冲击,世界各国经济停滞,石油需求遭遇重创。OPEC与俄罗斯减产计划的破产,导致国际油价持续性下跌,一度跌至20美元/桶左右,而后随着全球复工复产的推进,叠加OPEC+新一轮减产计划的实施,市场信心增强,报告期内油价已持续反弹至40美元/桶以上。

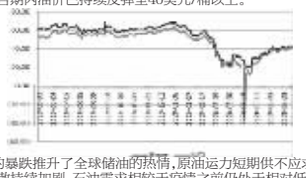

国际市场方面。油价的暴跌推升了全球储油的热情,原油运力短期供不应求,运费持续上涨。但随着新冠肺炎疫情在全球的扩散持续加剧,石油需求相较于疫情之前仍处于相对低位。原油价格的反弹促使原油库存的消耗,加大了原油轮储油浮舱运力的释放,导致市场运力供需关系逐步转变为供过于求。上半年波罗的海原油运价指数 BDTI均值为987点 ,同比上涨34.28%,最高为1,550点。



国内市场方面。随着国内疫情的遏制,复工复产的快速推进,国内原油运输需求增加,上半年内贸原油市场运输总量为4,061万吨,同比增加7.2%。国际油价大幅暴跌,低油价刺激了国内炼厂加工积极性,带动水运需求旺盛,内贸原油运价也稳中有升。

针对疫情困难形势,公司全力争取新客户资源和市场阶段性增量,在保持海进江优势地位的同时,积极开发新客户,有效弥补受疫情影响减少的货源,公司原油船队货运量与上年基本持平。上半年实现运输收入7.35亿元,同比增长8.01%。

2、成品油运输市场

国内市场方面。自国内疫情得到有效遏制后,国内积极复工复产,推进各项经济生产,成品油消费需求缓慢上升,国内炼化产能经历了大幅下跌后的快速反弹,主营炼厂开工率稳定,高于去年同期水平。由于新冠疫情国际形势仍较为严峻,成品油主要出口目的地减少,加之出口套利空间大减,成品油出口资源转内销,直接增加国内资源供应,推升了国内成品油运输市场行情。



国际市场方面。国际成品油运输市场经历了过山车式的振荡运行,疫情初期,出行需求的降低,直接拉低了汽、柴油、航煤等的需求;生产的停滞进一步加大了石油需求的下降,炼厂开工率急剧下降。随着疫情发展势头的趋缓,炼厂抓紧出货,全球炼厂开工率缓慢提升,成品油运价短期内一路高涨,部分油轮成为浮舱储油,成品油轮供不应求。但随着疫情的持续影响,全球炼能下降、石油消费需求降低,运输需求疲软,随着油轮浮舱的释放,市场供给压力进一步增,运价高位运行后也持续走低。上半年度BCTI指数平均为793 点,同比上涨33.7%,最高为2193点,并在本报告期末创出年内新低396点。



针对跌宕起伏的市场形势,公司发挥“内外贸兼营”优势,积极拓展新货种、新市场,有效抓住国际国内两个市场阶段性高点。上半年,成品油船队在货运量仅增长2%的情况下,运输收入为10.63亿元,同比增长22.08%。

3、化工品运输市场

疫情初期,各生产企业停工停产,化工消费需求急剧下降,各地库存高企;随着疫情的有效遏制,复工复产全面开展以及国际油价的下跌反弹后,下游工厂及贸易商表现积极,推动化工品供需两端复苏,以内供替代部分进口,国内大宗基础化工品自给自足比例大幅提高,导致国内大批量运输需求旺盛,供需相对平衡,内贸形势较为乐观,化工品市场整体复苏上行趋势不变。

公司外拓市场、内挖潜能,上半年实现化工品运输收入1.60亿元,船队效益逆势上扬。

4、气体运输市场

乙烯运输市场在震荡中保持相对稳定。疫情下,欧美地区乙烯单体大量转向亚洲地区销售,对大型乙烯船舶运输市场产生利好。随着国际油价的反弹,乙烯价格伴随性上涨,近期部分一体化装置降低生产负荷,出售中游乙烯以获取利润,市场资源总量总体小幅上涨,对区域内小型乙烯运输船舶形成利好。

公司坚持稳健经营,积极抢抓市场货源,通过期租、COA运作的经营策略,稳定主营利润。上半年,在船效因疫情受到较大影响的情况下,实现气体运输收入6,587万元。

(三)下半年形势展望

在疫情的催化下,下半年国际秩序和全球化结构面临深度调整,全球经济形势预计更加错综复杂。我国经济正处在周期性减速和结构性转型的阶段,也将逐步形成以国内大循环为主体、国内国际双循环相互促进的新发展格局。

1、原油运输市场:目前国内炼厂高负荷加工,国外由于疫情的影响成品油需求下降,国内实际消费能力低于供应节奏,成品油库存将逐渐增加,炼厂开工率也随之下调,原油运输需求下降,下半年国内运输量将基本保持稳定并呈现下降趋势;东营、盘锦地区外贸转水量维持相对稳定,日韩燃料油进口量预计下滑。

2、成品油运输市场:根据CLARKSON报告预测,全球石油消费需求的降低、出口减少、炼厂相对较低的开工率将导致2020年度成品油运输需求下降7%左右。地缘政治冲突不断、自然灾害、意外事件等因素等给未来成品油运输市场带来更多不确定性,影响将会延续到2021年,国际市场短期内很难恢复到新冠疫情之前的水平。由于疫情对中国以外全球市场影响仍然持续以及国际原油价格近期的相对低位运行,部分国内成品油出口资源转向内销,国内成品油运输市场将逐步恢复到整体供需平衡状态。

3、化工品运输市场:后疫情时代,随着一批大型炼化企业及其下游配套化工装置的陆续落地投产,国内区域内短途运输将成为未来化工运输主流,跨区域长途海运需求将会逐渐减少;另外石化产业的升级,下游精细化工品运输空间凸显。

4、气体运输市场:东北亚冷冻气体运输市场未来依然是以贸易商为主导的运输市场,船东与贸易商长期绑定,货源及运价在市场大环境不变的情况