泰信鑫选灵活配置混合型证券投资基金2019年第3季度报告

2019年9月30日

基金管理人:泰信基金管理有限公司
基金托管人:中国工商银行股份有限公司
报告送出日期:2019年10月25日

§1 重要提示

本基金管理人的董事会及董事保证本报告所载资料不存在虚假记载、误导性陈述或重大遗漏,并对其内容的真实性、准确性和完整性承担个别及连带责任。

本基金的托管人中国工商银行股份有限公司根据基金合同已于2019年10月 18日复核了本报告中的财务指标、净值表现和投资组合报告等内容,保证复核内容不存在虚假记载、误导性陈述或者重大遗漏。

基金管理人承诺以诚实信用、勤勉尽责的原则管理和运用基金资产,但不保证基金一定盈利。基金的过往业绩并不代表其未来表现。投资有风险,投资者在作出投资决策前应仔细阅读本基金的招募说明书。

本报告中的财务资料未经审计。

本报告期为2019年7月1日起至9月30日止。

§2 基金产品概况

基金简称	泰信鑫选混合
交易代码	001970
基金运作方式	契约型开放式
基金合同生效日	2016年2月4日
报告期末基金份额总额	70,361,938.13份
投资目标	本基金在严格控制风险的前提下,通过积极主动的资产配置,力争实现基金资产的长期稳定增值。
投资策略	本基金将结合“自上而下”的资产配置策略和“自下而上”的个股精选策略,注重股票资产在其各相关行业的配置,并考虑组合品种的估值风险和大类资产的系统风险。通过品种和仓位的动态调整降低资产波动的风险。
业绩比较基准	沪深300指数收益率×55%+上证国债指数收益率×45%
风险收益特征	本基金为混合型基金,属于中高风险、中高收益的基金品种,其预期风险和预期收益高于债券型基金和货币市场基金,低于股票型基金。
基金管理人	泰信基金管理有限公司	
基金托管人	中国工商银行股份有限公司	
下属分级基金的基金简称	泰信鑫选混合A	泰信鑫选混合C
下属分级基金的交易代码	001970	002580
报告期末下属分级基金的份额总额	40,313,275.51份	30,048,662.62份

§3 主要财务指标和基金净值表现

3.1 主要财务指标

单位:人民币元

主要财务指标	报告期(2019年7月1日 - 2019年9月30日)	
	泰信鑫选混合A	泰信鑫选混合C
1. 本期已实现收益	-205,236.30	-239,824.15
2. 本期利润	515,813.11	2,248,058.65
3. 加权平均基金份额本期利润	0.0190	0.0748
4. 期末基金资产净值	38,907,881.61	28,818,379.22
5. 期末基金份额净值	0.965	0.959

1,所述基金业绩指标不包括基金份额持有人申购或交易基金的各项费用(例如,开放式基金的申购赎回费,红利再投资费,基金转换费等),计入费用后实际收益水平要低于所列数字。

2,本期已实现收益指基金本期利息收入,投资收益,其他收入(不含公允价值变动收益)扣除相关费用后的余额,本期利润为本期已实现收益加上本期公允价值变动收益。

3.2 基金净值表现

3.2.1 本报告期基金份额净值增长率及其与同期业绩比较基准收益率的比较

泰信鑫选混合A

阶段	净值增长率①	净值增长率标准差②	业绩比较基准收益率③	业绩比较基准收益率标准差④	①-③	②-④
过去三个月	8.55%	1.54%	0.49%	0.53%	8.06%	1.01%

泰信鑫选混合C

阶段	净值增长率①	净值增长率标准差②	业绩比较基准收益率③	业绩比较基准收益率标准差④	①-③	②-④
过去三个月	8.48%	1.54%	0.49%	0.53%	7.99%	1.01%

本基金业绩比较基准为:沪深300 指数收益率×55%+上证国债指数收益率×45%

3.2.2 自基金合同生效以来基金累计净值增长率变动及其与同期业绩比较基准收益率变动的比较

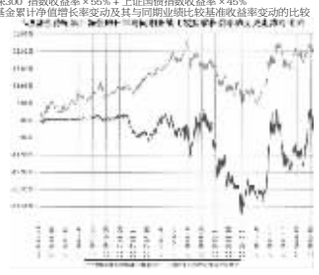

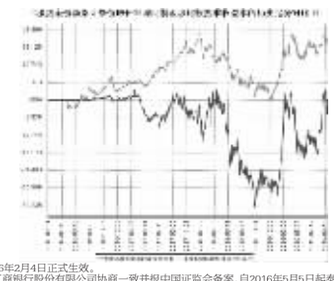

1,本基金基金合同于2016年2月4日正式生效。

2,经与基金托管人中国工商银行股份有限公司协商一致并报中国证监会备案,自2016年5月5日起泰信鑫选灵活配置混合型证券投资基金增加C类基金份额,并对本基金的基金合同及托管协议作相应修改。

3,本基金建仓期为六个月。建仓期满,本基金的投资组合比例为股票资产占基金资产的0%-95%;每个交易日日终在扣除股指期货合约需缴纳的交易保证金后,保持现金或到期日在一年期以内的政府债券不低于基金资产净值的5%。

§4 管理人报告

4.1 基金经理(或基金经理小组)简介

姓名	职务	任本基金的基金经理期限		证券从业年限	说明
		任职日期	离任日期		
施山青先生	基金投资部总监助理,本基金基金经理兼泰信益等精选混合基金,泰信行业精选混合基金基金经理	2016年2月4日	-	15年	工商管理硕士,具有基金从业资格。曾就职于中国银行;2004年6月加入泰信基金管理有限公司,历任交易员、研究员、研究总监助理,基金经理助理,基金经理等职;2009年6月至2011年4月担任泰信优势增长基金经理助理;2012年2月22日至2015年3月31日担任泰信股本混合型证券投资基金基金经理,2015年3月4日起至今担任由泰信保本基金转型后的泰信行业精选灵活配置混合型证券投资基金的基金经理;2016年2月4日起至今担任泰信鑫选灵活配置混合型证券投资基金的基金经理;2019年8月9日至今担任泰信益等精选混合型证券投资基金基金经理;现同时担任基金投资部总助理。

1,以上日期均是指公司公告的日期;

2,证券从业的含义遵从行业协会《证券从业人员资格管理办法》的相关规定。

4.2 管理人对报告期内本基金运作遵规守信情况的说明

本报告期内,本基金管理人严格遵循《证券投资基金法》,《公开募集证券投资基金运作管理办法》,《泰信鑫选灵活配置混合型证券投资基金基金合同》和其他相关法律法规的规定,本着诚实信用、勤勉尽责的原则管理和运用基金资产。本基金管理人在严格控制风险的基础上,为基金份额持有人谋求最大利益,无损害基金份额持有人利益的行为,本基金的投资运作符合有关法规和基金合同的规定。

4.3 公平交易专项说明

4.3.1 公平交易制度的执行情况

根据《证券投资基金管理公司公平交易制度指导意见》(中国证监会公告[2011]18号),公司制定了《公平交易制度》,适用于所有投资品种,以及所有投资管理活动,涵盖授权、研究分析、投资决策、交易执行、业绩评估等投资管理活动相关的各环节,从研究、投资、交易合规性监控,发现可疑交易立即报告,并由风险管理部负责对公平交易情况进行定期和不定期评估。

公司所有研究成果对公司所管理的所有产品公平开放,基金经理严格遵守公平、公正、独立的原则下达投资指令,所有投资指令在集中交易室集中执行,投资交易过程公平公正,投资交易监控贯穿于整个投资过程。

本报告期内,投资交易监控与价差分析未发现本基金与其他基金之间存在利益输送行为,公平交易制度整体执行情况良好。

4.3.2 异常交易行为的专项说明

本公司严格控制不同投资组合之间的同日反向交易,严格禁止可能导致不公平交易和利益输送的同日反向交易。本报告期内,本基金参与的交易所公开竞价同日反向交易,未出现成交较少的单边交易量超过该证券当日成交量5%的情况,亦无其他异常交易行为。

4.4 报告期内基金投资策略和运作分析

截至报告期末泰信鑫选灵活配置混合型证券投资基金份额净值为1.0965元,本季度净值增长率为8.55%;本基金C份额单位净值为0.959元,本季度净值增长率为8.48%;同期业绩比较基准增长率为0.49%。

4.6 报告期内基金持有人数或基金资产净值预警说明

本报告期本基金于2019年8月1日至2019年8月30日有连续二十个工作日基金资产净值低于五千万元的情况。

§5 投资组合报告

5.1 报告期末基金资产组合情况

序号	项目	金额(元)	占基金总资产的比例(%)
1	权益投资	63,532,540.40	93.48
	其中:股票	63,532,540.40	93.48
2	基金投资	-	-
3	固定收益投资	2,815,151.50	4.14
	其中:债券	2,815,151.50	4.14
	资产支持证券	-	-
4	贵金属投资	-	-
5	金融衍生品投资	-	-
6	买入返售金融资产	-	-
	其中:买断式回购的买入返售金融资产	-	-
7	银行存款和结算备付金合计	1,517,487.64	2.23
8	其他资产	97,274.78	0.14
9	合计	67,962,454.32	100.00

5.2 报告期末按行业分类的股票投资组合

5.2.1 报告期末按行业分类的境内股票投资组合

代码	行业类别	公允价值(元)	占基金资产净值比例(%)
A	农、林、牧、渔业	-	-
B	采矿业	-	-
C	制造业	20,786,995.88	30.69
D	电力、热力、燃气及水生产和供应业	-	-
E	建筑业	-	-
F	批发和零售业	-	-
G	交通运输、仓储和邮政业	-	-
H	住宿和餐饮业	-	-
I	信息传输、软件和信息技术服务业	26,349,474.52	38.91
J	金融业	-	-
K	房地产业	-	-
L	租赁和商务服务业	-	-
M	科学研究和技术服务业	2,524,000.00	3.73
N	水利、环境和公共设施管理业	-	-
O	居民服务、修理和其他服务业	-	-
P	教育	-	-
Q	卫生和社会工作	-	-
R	文化、体育和娱乐业	13,872,070.00	20.48
S	综合	-	-
	合计	63,532,540.40	93.81

5.2.2 报告期末按行业分类的港股通投资股票投资组合

报告期末本基金未持有港股通股票。

5.3 报告期末按公允价值占基金资产净值比例大小排序的前十名股票投资明细

序号	股票代码	股票名称	数量(股)	公允价值(元)	占基金资产净值比例(%)
1	002439	启明星辰	132,000	4,221,360.00	6.23
2	300251	光线传媒	423,000	3,959,280.00	5.85
3	300078	思创医惠	297,500	3,504,550.00	5.17
4	002465	海格通信	354,000	3,469,200.00	5.12
5	600893	航发动力	156,500	3,422,655.00	5.05
6	300059	东方财富	230,720	3,410,041.60	5.04
7	300133	华策影视	510,000	3,366,000.00	4.97
8	300168	万达信息	245,072	3,335,429.92	4.92
9	300033	同花顺	32,600	3,233,920.00	4.77
10	002414	高德红外	127,500	3,029,400.00	4.47

5.4 报告期末按债券品种分类的债券投资组合

序号	债券品种	公允价值(元)	占基金资产净值比例(%)
1	国家债券	1,503,471.50	2.22
2	央行票据	-	-
3	金融债券	1,311,680.00	1.94
	其中:政策性金融债	1,311,680.00	1.94
4	企业债券	-	-
5	企业短期融资券	-	-
6	中期票据	-	-
7	可转债(可交换债)	-	-
8	同业存单	-	-
9	其他	-	-
10	合计	2,815,151.50	4.16

5.5 报告期末按公允价值占基金资产净值比例大小排序的前五名债券投资明细

序号	债券代码	债券名称	数量(张)	公允价值(元)	占基金资产净值比例(%)
1	019611	19国债01	11,000	1,099,890.00	1.62
2	108602	国开1704	8,000	805,680.00	1.19
3	018007	国开1801	5,000	506,000.00	0.75
4	019556	17国债02	3,800	380,570.00	0.56
5	019515	19国债06	230	23,011.50	0.03

5.6 报告期末按公允价值占基金资产净值比例大小排序的前十名资产支持证券投资明细

报告期末本基金未持有资产支持证券。

5.7 报告期末按公允价值占基金资产净值比例大小排序的前五名贵金属投资明细

报告期末本基金未持有贵金属。

5.8 报告期末按公允价值占基金资产净值比例大小排序的前五名权证投资明细

报告期末本基金未持有权证。

5.9 报告期末本基金投资的股指期货交易情况说明

5.9.1 报告期末本基金投资的股指期货持仓和损益明细

报告期末本基金未持有股指期货。

5.9.2 本基金投资股指期货的投资政策

报告期末本基金未持有股指期货。

5.10 报告期末本基金投资的国债期货交易情况说明

5.10.1 本期国债期货投资政策

报告期末本基金未持有国债期货。

5.10.2 报告期末本基金投资的国债期货持仓和损益明细

报告期末本基金未持有国债期货。

5.10.3 本期国债期货投资评价

报告期末本基金未持有国债期货。

5.11 投资组合报告附注

5.11.1 本基金投资的前十名证券的发行主体本期受到调查以及处罚的情况的说明

报告期内本基金投资的前十名证券的发行主体没有被监管部门立案调查或在本报告编制日前一年内受到公开谴责、处罚的。

5.11.2 报告期末本基金投资的前十名股票超出基金合同规定的备选股票库情况的说明

报告期内本基金投资的前十名股票中没有在基金合同规定备选股票库之外的股票。

5.11.3 其他资产构成

序号	名称	金额(元)
1	存出保证金	4,003.95
2	应收证券清算款	-
3	应收股利	-
4	应收利息	42,846.03
5	应收申购款	50,424.80
6	其他应收款	-
7	待摊费用	-
8	其他	-
9	合计	97,274.78

5.11.4 报告期末持有的处于转股期的可转换债券明细

报告期末本基金未持有处于转股期的可转换债券。

5.11.5 报告期末前十名股票中存在流通受限情况的说明

报告期末本基金投资前十名股票中不存在流通受限情况。

5.11.6 本报告涉及合计数相关比例的,均以合计数除以相关数据计算,而不是对不同比例进行合计。

§6 开放式基金份额变动

单位:份

项目	泰信鑫选混合A	泰信鑫选混合C
报告期期初基金份额总额	26,192,162.36	30,048,662.62
报告期期间基金总申购份额	22,438,806.43	-
减:报告期期间基金总赎回份额	8,317,693.28	-
报告期期间基金拆分变动份额(份额减少以“-”填列)	-	-
报告期期末基金份额总额	40,313,275.51	30,048,662.62

§7 基金管理人运用固有资金投资本基金情况

7.1 基金管理人持有本基金份额变动情况

单位:份

报告期期初管理人持有的本基金份额	2,917,913.27
报告期期间买入/申购总份额	0.00
报告期期间卖出/赎回总份额	0.00
报告期期末管理人持有的本基金份额	2,917,913.27
报告期期末持有的本基金份额占基金总份额比例(%)	4.15

7.2 基金管理人运用固有资金投资本基金交易明细

本报告期基金管理人未运用固有资金申购、赎回本基金。

§8 影响投资者决策的其他重要信息

8.1 报告期内单一投资者持有基金份额比例达到或超过20%的情况

投资者类别	报告期内持有基金份额变化情况					报告期末持有基金情况	
	序号	持有基金份额比例达到或者超过20%的时间区间	期初份额	申购份额	赎回份额	持有份额	份额占比
机构	1	20190701-20190930	30,048,662.62	-	-	30,048,662.62	42.71%
个人	1	20190917-20190930	-	17,051,252.41	-	17,051,252.41	24.23%
产品特有风险							
本基金于本报告期内出现单一投资者持有基金份额比例达到或者超过20%的情形,本基金管理人已经采取措施,审慎确认大额申购与大额赎回,防控产品流动性风险并公平对待投资者。本基金管理人提请投资者注意因单一投资者持有基金份额集中导致的产品流动性风险、大额赎回风险以及净值波动风险等特有风险。							

8.2 影响投资者决策的其他重要信息

无。

§9 备查文件目录

9.1 备查文件目录

1、中国证监会批准泰信鑫选灵活配置混合型证券投资基金设立的文件

2、《泰信鑫选灵活配置混合型证券投资基金基金合同》

3、《泰信鑫选灵活配置混合型证券投资基金招募说明书》

4、《泰信鑫选灵活配置混合型证券投资基金托管协议》

5、基金管理人业务资格批件、营业执照和公司章程

6、基金托管人业务资格批件和营业执照

9.2 存放地点

本报告分别置备于基金管理人、基金托管人的住所,供投资者免费查阅。在支付必要的工本费后,投资者可在有效的工作时间内取得本报告及上述备查文件的复制件。

9.3 查阅方式

投资者可直接登录本基金管理人公司网站(www.ftfund.com)查阅上述相关文件,或拨打客户服务中心电话(400-888-5988,021-38784566),和本基金管理人直接联系。

泰信基金管理有限公司
2019年10月25日

泰信增强收益债券型证券投资基金2019年第3季度报告

2019年9月30日

基金管理人:泰信基金管理有限公司
基金托管人:中国银行股份有限公司
报告送出日期:2019年10月25日

§1 重要提示

本基金管理人的董事会及董事保证本报告所载资料不存在虚假记载、误导性陈述或重大遗漏,并对其内容的真实性、准确性和完整性承担个别及连带责任。

本基金的托管人中国银行股份有限公司根据基金合同已于2019年10月24日复核了本报告中的财务指标、净值表现和投资组合报告等内容,保证复核内容不存在虚假记载、误导性陈述或者重大遗漏。

基金管理人承诺以诚实信用、勤勉尽责的原则管理和运用基金资产,但不保证基金一定盈利。基金的过往业绩并不代表其未来表现。投资有风险,投资者在作出投资决策前应仔细阅读本基金的招募说明书。

本报告中的财务资料未经审计。

本报告期为2019年7月1日起至9月30日止。

§2 基金产品概况

基金简称	泰信债券增强收益
交易代码	290007
基金运作方式	契约型开放式
基金合同生效日	2009年7月29日
报告期末基金份额总额	3,062,481.22份
投资目标	在获取债券稳定收益的基础上,通过股票一级市场申购等手段谋求高于比较基准的收益。
投资策略	本基金根据对宏观经济形势、货币和财政政策变化、经济周期及利益走势、企业盈利和信用状况、基金流动性情况等的动态分析,通过召开投资决策委员会,确定基金中各类资产的配置比例范围,并跟踪影响资产策略配置的各种因素的变化,定期对资产策略配置比例进行调整。
业绩比较基准	80%*上证企业债指数+20%*上证国债指数
风险收益特征	本基金为债券型基金,属证券投资基金中的低风险、低收益品种,其长期平均风险和预期收益率低于混合型基金和股票型基金,高于货币市场基金。
基金管理人	泰信基金管理有限公司	
基金托管人	中国银行股份有限公司	
下属分级基金的基金简称	泰信债券增强收益A	泰信债券增强收益C
下属分级基金的交易代码	290007	291007
报告期末下属分级基金的份额总额	1,494,949.20份	1,567,532.02份

§3 主要财务指标和基金净值表现

3.1 主要财务指标

单位:人民币元

主要财务指标	报告期(2019年7月1日 - 2019年9月30日)	
	泰信债券增强收益A	泰信债券增强收益C
1. 本期已实现收益	13,063.91	11,700.56
2. 本期利润	11,213.75	9,567.34
3. 加权平均基金份额本期利润	0.0073	0.0061
4. 期末基金资产净值	1,603,379.43	1,666,840.53
5. 期末基金份额净值	1.0798	1.0634

1,所述基金业绩指标不包括基金份额持有人申购或交易基金的各项费用(例如,开放式基金的申购赎回费,红利再投资费,基金转换费等),计入费用后实际收益水平要低于所列数字。

2,本期已实现收益指基金本期利息收入,投资收益,其他收入(不含公允价值变动收益)扣除相关费用后的余额,本期利润为本期已实现收益加上本期公允价值变动收益。

3.2 基金净值表现

3.2.1 本报告期基金份额净值增长率与其与同期业绩比较基准收益率的比较

泰信债券增强收益A

阶段	净值增长率①	净值增长率标准差②	业绩比较基准收益率③	业绩比较基准收益率标准差④	①-③	②-④
过去三个月	0.69%	0.10%	1.48%	0.01%	-0.79%	0.09%

泰信债券增强收益C

阶段	净值增长率①	净值增长率标准差②	业绩比较基准收益率③	业绩比较基准收益率标准差④	①-③	②-④
过去三个月	0.59%	0.09%	1.48%	0.01%	-0.89%	0.08%

本基金的业绩比较基准为:80%上证企业债指数+20%上证国债指数。

3.2.2 自基金合同生效以来基金累计净值增长率变动及其与同期业绩比较基准收益率变动的比较

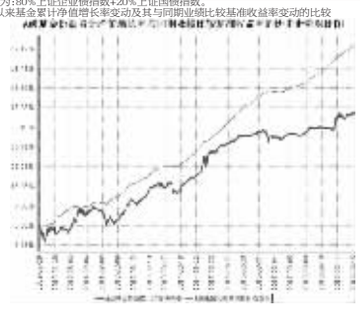

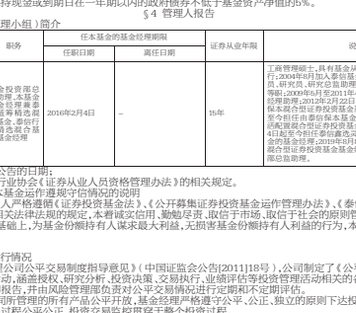

1,本基金基金合同于2009年7月29日正式生效。

2,本基金建仓期为六个月。建仓期满,本基金投资于债券类资产的比例不低于基金资产的80%,投资于权益类资产的比例不高于基金资产的20%,现金或者到期日在一年以内的政府债券不低于基金资产净值的5%。

§4 管理人报告

4.1 基金经理(或基金经理小组)简介

姓名	职务	任本基金的基金经理期限		证券从业年限	说明
		任职日期	离任日期		
何俊春女士	基金投资部固定收益投资总监,本基金基金经理兼泰信天天收益货币基金,泰信双息双利基金,泰信债券周期回报基金,泰信鑫益定期开放债券,泰信鑫利混合基金经理	2009年7月29日	-	23年	工商管理硕士,具有基金从业资格。曾任职于上海鸿安投资咨询有限公司、齐鲁证券上海斜土路营业部。2002年12月加入泰信基金管理有限公司,先后担任泰信天天收益基金交易员、交易主管,泰信天天收益基金经理。自2008年10月10日起担任泰信双息双利债券基金基金经理;自2012年10月26日起担任泰信债券周期回报基金经理;自2013年7月17日起担任泰信鑫益定期开放债券基金经理。自2016年10月11日起担任泰信天天收益货币基金经理;自2017年5月26日任泰信鑫利混合基金经理。现同时担任基金投资部固定收益投资总监。

1,以上日期均是指公司公告的日期;

2,证券从业的含义遵从行业协会《证券从业人员资格管理办法》的相关规定。

4.2 管理人对报告期内本基金运作遵规守信情况的说明

本报告期内,本基金管理人严格遵循《证券投资基金法》,《公开募集证券投资基金运作管理办法》,《泰信增强收益债券型证券投资基金基金合同》和其他相关法律法规的规定,本着诚实信用、勤勉尽责的原则管理和运用基金资产。本基金管理人在严格控制风险的基础上,为基金份额持有人谋求最大利益,无损害基金份额持有人利益的行为,本基金的投资运作符合有关法规和基金合同的规定。

4.3 公平交易专项说明

4.3.1 公平交易制度的执行情况

根据《证券投资基金管理公司公平交易制度指导意见》(中国证监会公告[2011]18号),公司制定了《公平交易制度》,适用于所有投资品种,以及所有投资管理活动,涵盖授权、研究分析、投资决策、交易执行、业绩评估等投资管理活动相关的各环节,从研究、投资、交易合规性监控,发现可疑交易立即报告,并由风险管理部负责对公平交易情况进行定期和不定期评估。

公司所有研究成果对公司所管理的所有产品公平开放,基金经理严格遵守公平、公正、独立的原则下达投资指令,所有投资指令在集中交易室集中执行,投资交易过程公平公正,投资交易监控贯穿于整个投资过程。

本报告期内,投资交易监控与价差分析未发现本基金与其他基金之间存在利益输送行为,公平交易制度整体执行情况良好。

4.3.2 异常交易行为的专项说明

本公司严格控制不同投资组合之间的同日反向交易,严格禁止可能导致不公平交易和利益输送的同日反向交易。本报告期内,本基金参与的交易所公开竞价同日反向交易,未出现成交较少的单边交易量超过该证券当日成交量5%的情况,亦无其他异常交易行为。

4.4 报告期内基金投资策略和运作分析

2019年3季度,宏观经济继续走弱。中采PMI表现较2季度有所好转,但仍持续位于荣枯线之下,财新PMI则回升至51.4,显示制造业动能降低,表现分化。房市调控仍严格,房价走弱,土地出让有所萎缩,地产投资下滑,叠加制造业固定资产投资减缓,虽然专项债发行推动基建托底,但固定资产投资增速仍逐渐下滑。3季度工业表现疲弱,规模以上工业增加值出现显著下行,工业企业利润也维持负增长。三季度消费表现一般,社会消费品零售总额同比增速小幅下行。贸易摩擦背景,出口表现仍疲弱,拖累工业生产和景气度,抢跑现象仍存。通胀在猪周期带动下同比走高,但工业品价格持续走弱。二季度货币政策维持泰稳,一方面完善LPR机制,推动利率市场化进展,另一方面兑现国常会讲话,开展全面降准,维持了市场流动性充裕。3季度社融表现良好,M2小幅下行。3季度财政政策积极推进,专项债全年发行任务完成,市场对于是否年内新增专项债发行规模存在分歧。海外经济3季度走弱,美联储降息兑现,英国硬脱欧风险仍存,地缘政治风险进一步加剧。

3季度,国内资本市场走势分化。贸易影响下,美元兑离岸人民币汇率上涨3.97%,国际原油价格收跌8.2%,WIND商品指数下跌3.6%。权益市场走势分化,上证综指收跌2.47%,深证成指上涨2.92%,创业板指上涨2.92%,创业板指上涨7.68%。债券市场先涨后跌,前半季度基本面整体偏弱,央行降准向市场释放流动性,8月中美贸易摩擦再起反复,降低了市场风险偏好,叠加海外经济分化,各大央行降息带动外债收益率持续下行,多重利好推动10年期国债收益率于8月中旬下行至3%的低点。8月下旬LPR降幅略低于市场预期,央行虽降准但公开市场部分对冲流动性,叠加猪价上涨带来的通胀压力,以及对地方债扩容的担忧,债券出现震荡调整。截止季末,中债总财富总值指数上涨1.38%,中债国债总财富指数上涨1.47%,中债信用债总值指数上涨1.37%,中证转债指数上涨3.62%。1年期国债收益率收于2.56%较二季度末下行8个基点,1年期国开债收益率持平于 2.73%。10年期国债及国开债分别收于3.14%及3.53%均较二季度末下行8基点。3季度流动性分层现象有所缓解,但结构性问题仍存,信用债违约整体可控,收益率全面下行,曲线平坦化加强。信用利差收窄,期限利差整体下行,评级间利差震荡收窄。季末,3年期AAA/AA企业债收益率分别下行19及13个基点至3.44%及3.97%。3季度公募转债发行13只,合计规模83.19亿元,数量和规模放缓,全季21只转债上市交易,仅智能转债出现首日破发。二级转债个券走势分化,蓝标、中装、水晶、叁林、东音等转债表现良好,广电、泰晶、金农等品种出现较大回调。

3季度,增强收益基金结合权益市场表现,适当增加了可转债产品配置。

4.5 报告期内基金的业绩表现

截至本报告期末泰信债券增强收益A基金份额净值为1.0798元,本报告期基金份额净值增长率为0.69%;截至本报告期末泰信债券增强收益C基金份额净值为1.0634元,本报告期基金份额净值增长率为0.59%;同期业绩比较基准收益率为1.48%。

4.6 报告期内基金持有人数或基金资产净值预警说明

本报告期本基金于2019年7月1日至2019年9月30日有连续六十个工作日基金资产净值低于五千万元的情况。依据《公开募集证券投资基金运作管理办法》的相关规定,我公司已向中国证监会报送泰信增强收益债券型证券投资基金拟申请转型的解决方案。具体实施方案待与托管行沟通确认及完成公司内容审核流程后再呈报证监会。

§5 投资组合报告

5.1 报告期末基金资产组合情况

序号	项目	金额(元)	占基金总资产的比例(%)
1	权益投资	-	-
	其中:股票	-	-
2	基金投资	-	-
3	固定收益投资	2,716,355.90	64.11
	其中:债券	2,716,355.90	64.11
	资产支持证券	-	-
4	贵金属投资	-	-
5	金融衍生品投资	-	-
6	买入返售金融资产	-	-
	其中:买断式回购的买入返售金融资产	-	-
7	银行存款和结算备付金合计	1,446,581.38	34.14
8	其他资产	74,406.90	1.76
9	合计	4,237,344.18	100.00

5.2 报告期末按行业分类的股票投资组合

5.2.1 报告期末按行业分类的境内股票投资组合

报告期末本基金未持有股票。

5.2.2 报告期末按行业分类的港股通投资股票投资组合

报告期末本基金未持有港股通股票。

5.3 报告期末按公允价值占基金资产净值比例大小排序的前十名股票投资明细

报告期末本基金未持有股票。

5.4 报告期末按债券品种分类的债券投资组合

序号	债券品种	公允价值(元)	占基金资产净值比例(%)
1	国家债券	899,910.00	27.52
2	央行票据	-	-
3	金融债券	880,440.00	26.92
	其中:政策性金融债	880,440.00	26.92
4	企业债券	205.30	0.01
5	企业短期融资券	-	-
6	中期票据	-	-
7	可转债(可交换债)	935,800.60	28.62
8	同业存单	-	-
9	其他	-	-
10	合计	2,716,355.90	83.06

5.5 报告期末按公允价值占基金资产净值比例大小排序的前五名债券投资明细

序号	债券代码	债券名称	数量(张)	公允价值(元)	占基金资产净值比例(%)
1	019611	19国债01	9,000	899,910.00	27.52
2	018007	国开1801	8,700	880,440.00	26.92
3	132009	17中油EB	1,500	149,370.00	4.57
4	113021	中信转债	700	74,298.00	2.27
5	110048	福能转债	500	58,175.00	1.78

5.6 报告期末按公允价值占基金资产净值比例大小排序的前十名资产支持证券投资明细

本报告期末本基金未持有资产支持证券。

5.7 报告期末按公允价值占基金资产净值比例大小排序的前五名贵金属投资明细

报告期末本基金未持有贵金属。

5.8 报告期末按公允价值占基金资产净值比例大小排序的前五名权证投资明细

本报告期末本基金未持有权证。

5.9 报告期末本基金投资的股指期货交易情况说明

5.9.1 本期国债期货投资政策

截至报告期末本基金未投资国债期货。

5.9.2 报告期末本基金投资的国债期货持仓和损益明细

截至报告期末本基金未投资国债期货。

5.9.3 本期国债期货投资评价

截至报告期末本基金未投资国债期货。

5.10 投资组合报告附注

5.10.1 本基金投资的前十名证券的发行主体本期受到调查以及处罚的情况的说明

报告期内本基金投资的前十名证券的发行主体没有被监管部门立案调查或在本报告编制日前一年内受到公开谴责、处罚的。

5.10.2 报告期末基金投资的国债期货交易情况说明

5.10.2.1 本期国债期货投资政策

报告期末本基金未持有国债期货。

5.10.2.2 报告期末本基金投资的国债期货持仓和损益明细

报告期末本基金未持有国债期货。

5.10.3 本期国债期货投资评价

报告期末本基金未持有国债期货。

5.11 投资组合报告附注

5.11.1 本基金投资的前十名证券的发行主体本期受到调查以及处罚的情况的说明

报告期内本基金投资的前十名证券的发行主体没有被监管部门立案调查或在本报告编制日前一年内受到公开谴责、处罚的。

5.11.2 报告期末基金投资的前十名股票超出基金合同规定的备选股票库情况的说明

报告期内本基金投资的前十名股票中没有在基金合同规定备选股票库之外的股票。

5.11.3 其他资产构成

序号	名称	金额(元)
1	存出保证金	216.01
2	应收证券清算款	52,313.67
3	应收股利	-
4	应收利息	21,987.23
5	应收申购款	9.99
6	其他应收款	-
7	待摊费用	-
8	其他	-
9	合计	74,406.90

5.11.4 报告期末持有的处于转股期的可转换债券明细

序号	债券代码	债券名称	公允价值(元)	占基金资产净值比例(%)
1	132009	17中油EB	149,370.00	4.57
2	113021	中信转债	74,298.00	2.27
3	110048	福能转债	58,175.00	1.78
4	128058	拓邦转债	57,810.00	1.77
5	110051	中天转债	53,310.00	1.63
6	128063	尚荣转债	53,150.00	1.63
7	123007	道氏转债	52,745.00	1.61
8	123010	博世转债	52,305.00	1.60
9	128050	钧达转债	50,350.00	1.54
10	113528	长城转债	50,295.00	1.54
11	123023	迪森转债	49,915.00	1.53
12	128026	众兴转债	46,810.00	1.43
13	113524	奇精转债	34,557.60	1.06

5.10.5 报告期末前十名股票中存在流通受限情况的说明

报告期末本基金未投资股票。

5.10.6 本报告涉及合计数相关比例的,均以合计数除以相关数据计算,而不是对不同比例进行合计。

§6 开放式基金份额变动

单位:份

项目	泰信债券增强收益A	泰信债券增强收益C
报告期期初基金份额总额	1,549,910.55	1,605,082.34
报告期期间基金总申购份额	36,161.03	35,213.38
减:报告期期间基金总赎回份额	101,122.38	72,763.70
报告期期间基金拆分变动份额(份额减少以“-”填列)	-	-
报告期期末基金份额总额	1,494,949.20	1,567,532.02

§7 基金管理人运用固有资金投资本基金情况

7.1 基金管理人持有本基金份额变动情况

本报告期基金管理人未持有本基金份额。

7.2 基金管理人运用固有资金投资本基金交易明细

本报告期基金管理人未运用固有资金申购、赎回本基金。

§8 影响投资者决策的其他重要信息

8.1 报告期内单一投资者持有基金份额比例达到或超过20%的情况

报告期内出现单一投资者持有基金份额比例达到或者超过20%的情况。

8.2 影响投资者决策的其他重要信息

无。

§9 备查文件目录

9.1 备查文件目录

1、中国证监会批准泰信增强收益债券型证券投资基金设立的文件

2、《泰信