公司代码:600837　　公司简称:海通证券

海通证券股份有限公司

【2019】半年度报告摘要

一 重要提示

1.1本半年度报告摘要来自半年度报告全文,为全面了解本公司的经营成果、财务状况及未来发展规划,投资者应当到上海证券交易所网站等中国证监会指定媒体上仔细阅读半年度报告全文。

1.2本公司董事会、监事会及董事、监事、高级管理人员保证半年度报告内容的真实、准确、完整,不存在虚假记载、误导性陈述或重大遗漏,并承担个别和连带的法律责任。

1.3 本报告经本公司第七届董事会第三次会议审议通过。公司全体董事出席董事会会议,未有董事对本报告提出异议。

1.4 本半年度报告未经审计。除特别说明外,本报告所列数据以人民币为单位。

1.5 经董事会审议的报告期利润分配预案或公积金转增股本预案

本公司2019年上半年度未拟定利润分配预案和公积金转增股本预案。

二 公司基本情况

2.1

公司简介

公司股票简况				
股票种类	股票上市交易所	股票简称	股票代码	变更前股票简称
A股	上交所	海通证券	600837	/
H股	香港联交所	海通证券	6837	/

联系人和联系方式	董事会秘书	证券事务代表
姓名	姜诚君	孙海
电话	8621-23219000	8621-23219000
办公地址	中国上海市广东路689号海通证券大厦12层(邮政编码:200001)	中国上海市广东路689号海通证券大厦12层(邮政编码:200001)
电子信箱	jiangcj@htsec.com	sunt@htsec.com

2.2 公司主要财务数据

单位:元　币种:人民币

	本报告期末	上年度末	本报告期末比上年度末增减(%)
总资产	622,907,268,902.40	574,623,634,094.40	8.40
归属于上市公司股东的净资产	122,395,334,417.14	117,858,574,664.96	3.85
	本报告期(1-6月)	上年同期	本报告期比上年同期增减(%)
经营活动产生的现金流量净额	12,763,169,792.21	-11,592,732,605.41	-
营业收入	17,734,780,093.70	10,942,263,173.65	62.08
归属于上市公司股东的净利润	5,526,505,264.79	3,030,926,355.46	82.34
归属于上市公司股东的扣除非经常性损益的净利润	5,229,634,374.35	2,636,779,691.07	98.33
加权平均净资产收益率(%)	4.56	2.56	增加2.00个百分点
基本每股收益(元/股)	0.48	0.26	84.62
稀释每股收益(元/股)	0.48	0.26	84.62

2.3 前十名股东持股情况表

单位: 股

截止报告期末股东总数(户)					289,950	
					(其中A股289,788;H股162)	
前10名股东持股情况						
股东名称	股东性质	持股比例(%)	持股数量	持有有限售条件的股份数量	质押或冻结的股份数量	
香港中央结算(代理人)有限公司	境外法人	29.64	3,408,786,295	0	未知	-
光明食品(集团)有限公司	国有法人	3.50	402,150,000	0	无	0
上海海烟投资管理有限公司	国有法人	3.48	400,709,623	0	无	0
中国证券金融股份有限公司	其他	2.99	343,901,259	0	无	0
申能(集团)有限公司	国有法人	2.80	322,162,086	0	无	0
上海电气(集团)总公司	国家	2.26	260,305,693	0	无	0
上海国盛集团资产有限公司	国有法人	2.07	238,382,008	0	无	0
上海久事(集团)有限公司	国有法人	2.05	235,247,280	0	无	0
上海百联集团股份有限公司	国有法人	1.86	214,471,652	0	无	0
上海报业集团	国有法人	1.31	150,829,453	0	无	0

注:1.本公司H股股东中,非登记股东的股份由香港中央结算(代理人)有限公司代为持有。

2.上表中,香港中央结算(代理人)有限公司所持股份种类为境外上市外资股(H股),其他股东所持股份种类均为人民币普通A股。

3.A股股东性质为股东在中国证券登记结算有限责任公司上海分公司登记的账户性质。

4.因公司股票为融资融券标的证券,股东持股数量按照其通过普通证券账户、信用证券账户持有的股票及权益数量合并计算。

2.4 截止报告期末的优先股股东总数、前十名优先股股东情况表

□适用 √不适用

2.5 控股股东或实际控制人变更情况

□适用 √不适用

2.6 未到期及逾期未兑付公司债情况

√适用□不适用

单位:亿元币种:人民币

债券名称	简称	代码	发行日	到期日	债券余额	利率(%)
2013年公司债券(第一期)	13海通03	122282	2013/11/25	2023/11/25	23.9	6.18
2013年公司债券(第二期)	13海通05	122312	2014/07/14	2019/07/14	45.5	5.45
2013年公司债券(第二期)	13海通06	122313	2014/07/14	2024/07/14	8	5.85
2017年公司债券(第一期)	17海通01	143231	2017/08/11	2020/08/11	50	4.63
2017年公司债券(第一期)	17海通02	143232	2017/08/11	2022/08/11	10	4.80
2017年公司债券(第二期)	17海通03	143301	2017/09/22	2027/09/22	55	4.99
2017年公司债券(第三期)	17海通04	143336	2017/10/25	2020/10/25	5	4.77
2018年公司债券(第一期)	18海通01	143480	2018/03/08	2021/03/08	30	5.15
2018年公司债券(第二期)	18海通02	143529	2018/03/22	2021/03/22	30	5.14
2018年公司债券(第三期)	18海通03	143632	2018/05/10	2021/05/10	30	4.70
2018年公司债券(第四期)	18海通04	143464	2018/08/06	2021/08/06	30	3.98
2018年公司债券(第五期)	18海通05	155038	2018/11/22	2021/11/22	30	3.88
2019年公司债券(第一期)	19海通01	155316	2019/04/11	2022/04/11	50	3.75

反映发行人偿债能力的指标:

√适用□不适用

主要指标	本报告期末	上年度末
资产负债率	74.25%	74.10%
	本报告期(1-6月)	上年同期
EBITDA利息保障倍数	2.31	1.76

关于逾期债项的说明

□适用√不适用

三 经营情况讨论与分析

2019年上半年,面对复杂的宏观环境和国际形势带来的挑战,公司积极应对,主要财务指标和业务指标继续排名行业前列。公司完成了新一届董事会、监事会的改选,治理结构进一步优化;海通恒信顺利完成在香港联交所挂牌上市,成为公司在境外的第三个上市平台;公司抓住科创板推出的历史性机遇,完善科创板相关制度建设和系统建设,完成6家科创板企业申报,其中2家完成注册发行,占首批已完成发行拟上市企业数量的8%;稳步推进支持民营企业发展资产管理计划(以下简称“支持民企发展计划”),总规模排名行业前列;顺利完成对海通国际控股20亿元增资,海通银行3.75亿欧元再贷款,以及海通国际7亿美元优先票据发行;公司A股定向增发材料已被中国证监会正式受理;公司分类评价继续保持行业最高的A类AA级,公司业务市场竞争力和合规风险管控能力进一步提升。

3.1 主营业务分析

?财富管理业务

市场环境:

随着市场预期及流动性好转,2019年上半年境内股票市场交易明显上升,根据WIND数据显示,2019年上半年沪深两市股票、基金日均成交6,255亿元,同比增加29.4%,行业佣金率继续保持稳定,财富管理业务规模、收入稳步增长;3)资产管理业务手续费净收入11.44亿元,同比(8.68亿元)增加2.76亿元,增幅31.80%,主要是资管子公司主动管理规模增长较快;4)利息净收入22.53亿元,同比(26.52亿元)减少3.99亿元,减幅15.05%,主要是利息支出增加;5)投资收益及公允价值变动收益合计59.91亿元,同比(16.00亿元)增加43.91亿元,增幅274.88%,主要是公司把握市场机遇,调整资产配置,取得了较好的业绩;6)其他业务收入46.44亿元,同比(25.11亿元)增加21.33亿元,增幅84.93%,主要是子公司销售收入增加。

比较式会计报表中变动幅度超过30%以上主要项目的情况

单位:元币种:人民币

项目	2019年1-6月	上年同期	增减(%)	主要原因
投资收益	4,696,290,784.65	2,112,125,677.13	122.35	主要是持有及处置金融工具产生的投资收益增加
公允价值变动收益	1,301,650,499.06	-511,861,461.87		主要是金融工具公允价值变动收益增加
其他业务收入	4,644,344,564.97	2,511,399,012.11	84.93	主要是子公司销售收入增加



(2)主营业务分行业、分产品、分地区情况

单位:元币种:人民币

主营业务分行业情况

分行业	营业收入	营业支出	毛利率(%)	营业收入比上年增减(%)	营业支出比上年增减(%)	毛利率比上年增减(%)
财富管理	4,874,076,889.78	2,186,428,854.18	55.14	11.17	27.26	减少5.67个百分点
投资银行	1,663,908,073.30	887,889,034.05	46.64	17.78	-11.51	增加17.66个百分点
资产管理	1,404,780,075.56	579,417,698.05	58.75	42.35	16.54	增加9.13个百分点
交易及机构	4,256,540,575.62	1,562,298,869.35	63.30	425.09	64.09	增加80.75个百分点
融资租赁	1,834,341,108.06	1,133,795,678.26	38.19	39.00	60.50	减少8.28个百分点
其他	3,701,133,371.38	3,735,086,047.92	0.92	82.48	86.74	减少2.30个百分点

主营业务分地区情况

分地区	营业收入	营业支出	毛利率(%)	营业收入比上年增减(%)	营业支出比上年增减(%)	毛利率比上年增减(%)
上海	310,831,850.59	145,299,531.98	53.25	16.39	12.78	增加1.49个百分点
浙江	201,241,562.55	62,271,681.01	69.06	21.67	10.46	增加3.14个百分点
黑龙江	186,027,469.99	85,407,000.94	54.09	18.07	0.06	增加8.27个百分点
江苏	146,976,098.92	72,053,191.17	50.98	20.24	13.04	增加3.13个百分点
山东	108,119,534.66	47,908,594.88	55.69	19.86	13.21	增加2.60个百分点
其他地区分支机构	802,749,531.19	383,966,493.05	52.17	21.52	7.35	增加6.31个百分点
公司总部及境内子公司	11,419,939,930.85	6,686,666,314.00	41.45	88.29	67.13	增加7.42个百分点
境内小计	13,175,885,978.75	7,483,572,807.03	43.20	75.02	58.04	增加6.1个百分点
海外业务	4,558,894,114.95	2,601,343,374.78	42.94	33.53	21.44	增加5.69个百分点
合计	17,734,780,093.70	10,084,916,181.81	43.13	62.08	46.64	增加5.98个百分点

(3)营业支出

单位:元币种:人民币

成本构成项目	2019年1-6月	本期占总成本比例(%)	上年同期	上年同期占总成本比例(%)	本期金额较上年同期变动比例(%)	主要原因
业务及管理费	5,083,376,090.53	50.41	4,070,618,630.56	59.19	24.88	主要是职工薪酬增加
信用减值损失	1,059,233,085.30	10.50	682,526,202.30	9.92	55.19	主要是应收保理款规模增加导致信用减值损失增加
其他业务成本	3,857,903,202.47	38.25	2,023,081,183.97	29.42	90.69	主要是子公司销售成本增加

2019年上半年,集团营业支出100.85亿元,同比(68.77亿元)增加32.08亿元,增幅46.64%。主要变动情况是:1)业务及管理费50.83亿元,同比(40.71亿元)增加10.12亿元,增幅24.88%,主要是职工薪酬增加;2)信用减值损失10.59亿元,同比(6.83亿元)增加3.76亿元,增幅55.19%,主要是新业务投放增长,应收保理款规模增加;3)其他业务成本38.58亿元,同比(20.23亿元)增加18.35亿元,增幅90.69%,主要是子公司销售成本增加。

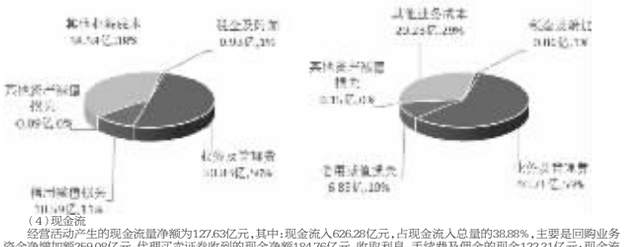

(4)现金流

经营活动产生的现金流量净额为127.63亿元,其中:现金流入626.28亿元,占现金流入总量的38.88%,主要是回购业务资金净增加额259.08亿元,代理买卖证券收到的现金净额184.76亿元,收取利息、手续费及佣金的现金123.31亿元;现金流出498.64亿元,占现金流出总量的36.66%,主要是为交易目的而持有的金融资产净增加额149.54亿元,支付其他与经营活动有关的现金167.52亿元。

投资活动产生的现金流量净额为-7.72亿元,其中:现金流入98.06亿元,占现金流入总量的6.09%,主要是收回投资收到的现金89.62亿元;现金流出105.78亿元,占现金流出总量的7.78%,主要是投资支付的现金96.71亿元。

筹资活动产生的现金流量净额为130.61亿元,其中:现金流入886.48亿元,占现金流入总量的55.03%,主要是发行债券收到的现金739.88亿元,取得借款收到的现金126.12亿元;现金流出755.87亿元,占现金流出总量的55.57%,主要是偿还债务支付的现金699.02亿元。

3.3资产、负债情况分析

项目名称	本期期末数	本期期末数占总资产的比例(%)	上期期末数	上期期末数占总资产的比例(%)	本期期末金额较上期期末变动比例(%)	情况说明
拆出资金	110,378,216.90	0.02	31,144,090.39	0.01	254.41	主要是拆放银行规模增加
存出保证金	9,265,193,079.04	1.49	6,982,889,366.73	1.22	32.68	主要是期货保证金增加
应收款项	13,167,368,274.74	2.11	8,257,214,480.90	1.44	59.47	主要是应收清算款增加
债权投资	3,147,951,707.79	0.51	683,296,436.17	0.12	360.70	主要是债权投资规模增加
在建工程	104,009,919.35	0.02	47,669,724.91	0.01	118.19	主要是营业办公楼装修规模增加
其他资产	40,815,845.296.40	6.55	27,592,125.133.06	4.80	47.93	主要是售后回租安排的应收款增加
应付短期融资款	35,381,593.557.56	5.68	26,537,967.713.15	4.62	33.32	主要是超短期融资券规模增加
拆入资金	9,323,924.133.03	1.50	14,724,096.061.46	2.56	-36.68	主要是银行拆入资金减少
递延所得税负债	811,765,086.20	0.13	206,710,219.48	0.04	292.71	主要是金融工具公允价值变动收益增加

●资产状况

2019年6月末,集团总资产6,229.07亿元,较上年末(5,746.24亿元)增加482.83亿元,增幅8.40%。主要变动情况是:货币资金、结算备付金及存出保证金增加272.27亿元,交易性金融资产、其他债权投资、其他权益工具投资等金融资产增加207.14亿元,其他资产增加132.24亿元,应收款项增加49.10亿元,买入返售金融资产减少168.48亿元,应收融资租赁款减少52.83亿元。

集团交易性金融资产、其他债权投资、其他权益工具投资等金融资产占集团总资产的37%,货币资金、结算备付金及存出保证金占总资产的23%,买入返售金融资产占总资产的11%,融出资金占总资产的8%,固定资产、使用权资产、在建工程及投资性房地产占集团总资产的1%,大部分资产变现能力较强,集团资产流动性较强,资产结构优良。

●负债状况

2019年6月末,集团负债总额4,857.80亿元,较上年末(4,444.38亿元)增加413.42亿元,增幅9.30%。主要变动情况是:代理买卖证券款增加184.78亿元,应付短期融资款及应付债券增加101.37亿元,短期借款及长期借款增加65.12亿元,卖出回购金融资产款及拆入资金增加39.40亿元。

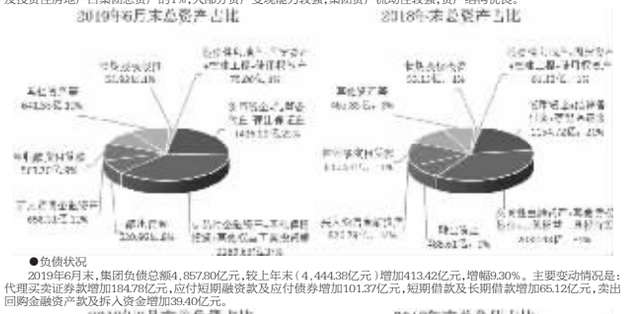

3.4与上一会计期间相比,会计政策、会计估计和核算方法发生变化的情况、原因及其影响

√适用 □不适用

公司代码:600876　　公司简称:洛阳玻璃

洛阳玻璃股份有限公司

【2019】半年度报告摘要

一 重要提示

1 本半年度报告摘要来自半年度报告全文,为全面了解本公司的经营成果、财务状况及未来发展规划,投资者应当到上海证券交易所网站等中国证监会指定媒体上仔细阅读半年度报告全文。

2 本公司董事会、监事会及董事、监事、高级管理人员保证半年度报告内容的真实、准确、完整,不存在虚假记载、误导性陈述或重大遗漏,并承担个别和连带的法律责任。

3 公司全体董事出席董事会会议。

4 本半年度报告未经审计。

5 经董事会审议的报告期利润分配预案或公积金转增股本预案

不适用

二 公司基本情况

2.1 公司简介

公司股票简况				
股票种类	股票上市交易所	股票简称	股票代码	变更前股票简称
A股	上海证券交易所	洛阳玻璃	600876	不适用
H股	香港联合交易所有限公司	洛阳玻璃股份	01108	不适用

联系人和联系方式	董事会秘书	证券事务代表
姓名	吴知新	赵志明
电话	86-379-63908588,63908637	86-379-63908833
办公地址	中国河南省洛阳市西工区唐宫中路9号洛阳玻璃股份有限公司董事会秘书处	中国河南省洛阳市西工区唐宫中路9号洛阳玻璃股份有限公司董事会秘书处
电子信箱	lywzhx@126.com	lybl600876@163.com

2.2 公司主要财务数据

单位:元　币种:人民币

	本报告期末	上年度末	本报告期末比上年度末增减(%)
总资产	4,875,723,715.96	4,504,181,920.36	8.25
归属于上市公司股东的净资产	1,260,847,680.67	1,245,216,484.61	1.26
	本报告期(1-6月)	上年同期	本报告期比上年同期增减(%)
经营活动产生的现金流量净额	-144,853,706.23	-75,340,564.25	不适用
营业收入	859,386,141.43	702,362,390.74	22.36
归属于上市公司股东的净利润	15,631,196.06	21,977,671.03	-28.88
归属于上市公司股东的扣除非经常性损益的净利润	-1,360,458.41	3,027,972.41	-144.93
加权平均净资产收益率(%)	1.25	1.83	减少0.58个百分点
基本每股收益(元/股)	0.0279	0.0395	-29.37
稀释每股收益(元/股)	0.0279	0.0395	-29.37

2.3 前十名股东持股情况表

单位: 股

截止报告期末股东总数(户)					46,171
截止报告期末表决权恢复的优先股股东总数(户)					0
前10名股东持股情况					
股东名称	股东性质	持股比例(%)	持股数量	持有有限售条件的股份数量	质押或冻结的股份数量
HKSCC NOMINEES LIMITED	境外法人	44.43	248,730,699	0	未知
中国洛阳浮法玻璃集团有限责任公司	国有法人	20.56	115,115,830	10,097,588	质押 41,000,000
中建材蚌埠玻璃工业设计研究院有限公司	国有法人	12.75	71,365,976	71,365,976	无
凯盛科技集团有限公司	国有法人	1.34	7,508,991	7,508,991	无
安徽华光光电材料科技集团有限公司	国有法人	1.14	6,377,490	6,377,490	无
合肥高新建设投资集团公司	国有法人	0.54	3,029,276	0	无
宜兴环保科技创新创业投资有限公司	国有法人	0.34	1,877,247	1,877,247	无
协鑫集成科技股份有限公司	境内非国有法人	0.19	1,065,338	1,065,338	无
王进南	境内自然人	0.17	962,750	0	未知
中国建材国际工程集团有限公司	境内非国有法人	0.13	708,610	708,610	无
上述股东关联关系或一致行动的说明	公司前十名股东中,中国洛阳浮法玻璃集团有限责任公司与中建材蚌埠玻璃工业设计研究院有限公司、安徽华光光电材料科技集团有限公司、凯盛科技集团有限公司、中国建材国际工程集团有限公司之间存在关联关系,属于《上市公司股东持股变动信息披露管理办法》中规定的一致行动人。公司未知其它流通股股东是否属于一致行动人,也未知其它流通股股东之间是否存在关联关系。				
表决权恢复的优先股股东及持股数量的说明	无				

注:1.HKSCC NOMINEES LIMITED持有的股份数为分别代表其多个客户所持有。

2.2019年7月18日,股东洛玻集团向凯盛集团质押股份16,557,915股,本次质押后,洛玻集团累计质押股份数量为57,557,915股。

2.4 截止报告期末的优先股股东总数、前十名优先股股东情况表

□适用 √不适用

2.5 控股股东或实际控制人变更情况

□适用 √不适用

2.6 未到期及逾期未兑付公司债情况

□适用√不适用

三 经营情况讨论与分析

3.1 经营情况的讨论与分析

2019年上半年,公司坚定落实“保增长、重优化、抓改革、强党建”的工作方针,狠抓“稳价、降本、保量、压减、优化”各项管理措施,生产经营总体平稳、稳中有进。

龙海玻璃生产线技改项目竣工投产。龙海玻璃信息显示超薄基板生产线于2019年4月28日顺利实现点火投产,本次技术改造主要从智能化、绿色工业化和工艺技术等方面进行了升级改造,使得该生产线的自动化、智能化水平再上新台阶。

桐城新能源太阳能原片玻璃生产线技改项目完工。桐城新能源太阳能原片玻璃生产线经过三个月的升级改造,于2019年6月20日顺利点火投产。本次技术改造对原片生产线的生产能力、技术性能等进行了优化和提升,有利于提高产品质量,丰富产品结构,降低能耗水平及产品成本。

濮阳光材超白光热材料项目持续推进。濮阳超白光热材料项目厂房及附属设施的基础施工目前已基本完工,关键设备安装已完成70%,有望于年内实现点火试生产。

报告期内,市场环境复杂多变,产业转型升级、结构调整的机遇与挑战并存。本公司以高质量发展为引领,全力推进各业务板块调整优化,加快新产品研发,持续开展“增节降”活动。截至2019年6月30日,本集团实现营业收入为人民币859,386,141.43元,同比增加22.36%;实现营业利润为人民币23,530,401.98元,同比减少37.78%;实现归属于上市公司股东的净利润为人民币15,631,196.06元,同比减少28.88%;归属于上市公司股东的基本每股收益为人民币0.0279元。

3.2 与上一会计期间相比,会计政策、会计估计和核算方法发生变化的情况、原因及其影响

√适用 □不适用

1.租赁

2018年12月7日,财政部对《企业会计准则第21号——租赁》(以下简称“新租赁准则”)进行了修订,并要求在境内外同时上市的企业以及在境外上市并采用国际财务报告准则或企业会计准则编制财务报表的企业,自2019年1月1日起施行。

根据新租赁准则,在租赁期开始日,承租人应当对租赁确认使用权资产和租赁负债,应用简化处理的短期租赁和低价值资产租赁除外。本次公司根据新租赁准则的规定,新增了“使用权资产”和“租赁负债”项目。使用权资产应当按照成本进行初始计量,采用成本模式对使用权资产进行后续计量,参照《企业会计准则第4号——固定资产》有关折旧规定,对使用权资产计提折旧,按照《企业会计准则第8号——资产减值》的规定,确认使用权资产是否发生减值,并对已识别的减值损失进行会计处理。租赁负债应当按照租赁期开始日尚未支付的租赁付款额的现值进行初始计量,承租人应当按照固定的周期性利率计算租赁负债在租赁期内各期间的利息费用,并计入当期损益。

本公司对首次执行日之前租赁资产属于低价值资产的经营租赁或将于12个月内完成的经营租赁,采用简化处理,未确认使用权资产和租赁负债。新租赁的实施未对本公司本期财务报表产生重大影响。

2.财务报表格式

财政部于 2019 年 4 月 30 日发布《关于修订印发 2019 年度一般企业财务报表格式的通知》(财会[2019]6 号)(以下简称“新财务报表格式”),对一般企业财务报表格式进行了修订,适用于执行企业会计准则的非金融企业 2019 年度中期财务报表和年度财务报表及以后期间的财务报表。

(1)资产负债表中“应收票据及应收账款”项目分拆为“应收票据”及“应收账款”两个项目;“应付票据及应付账款”项目分拆为“应付票据”及“应付账款”两个项目;

(2)资产负债表中新增“应收款项融资”项目,反映资产负债表日公司以公允价值计量且其变动计入其他综合收益的应收票据和应收账款等;新增“使用权资产”项目,反映资产负债表日公司持有的使用权资产的期末账面价值;新增“租赁负债”项目,反映资产负债表日公司尚未支付的租赁付款额的期末账面价值。

(3)将利润表“减:信用减值损失”项目调整为“加:信用减值损失(损失以“-”填列)”;将利润表“减:资产减值损失”项目调整为“加:资产减值损失(损失以“-”填列)”。

(4)投资收益下新增“以摊余成本计量的金融资产终止确认收益”项目,反映公司因转让等情形导致终止确认以摊余成本计量的金融资产而产生的利得或损失。

3、非货币性资产交换

新非货币性资产交换准则修订了非货币性资产交换的定义;明确了准则的适用范围;规定了 确认换入资产和终止确认换出资产的时点,以及当换入资产的确认时点与换出资产的终止确认时点不一致时的会计处理原则;细化了非货币性资产交换的会计处理;增加了有关披露要求。

4、债务重组

新债务重组准则修订了债务重组的定义;明确了准则的适用范围;修订了债务重组的会计处理;简化了债务重组的披露要求。

(二)会计政策变更的主要影响

1、租赁

本公司对首次执行日之前租赁资产属于低价值资产的经营租赁或将于12个月内完成的经营租赁,采用简化处理,未确认使用权资产和租赁负债。新租赁的实施未对本公司本期财务报表产生重大影响。

2、财务报表格式

采用新财务报表格式仅对报表的列报项目产生影响,对公司的净利润和股东权益无影响,公司根据新财务报表格式的要求,调整上述财务报表项目的列示,并对可比会计期间的比较数据进行相应调整。

3、非货币性资产交换

新非货币性资产交换的实施未对本公司本期财务报表产生重大影响。

4、债务重组

新债务重组准则的实施未对本公司本期财务报表产生重大影响。

三、公司董事会审议本次会计政策变更的情况

本公司于2019年8月30日召开的第九届董事会第六次会议审议通过了《关于公司会计政策变更的议案》,同意公司本次会计政策变更。

四、独立董事关于会计政策变更的意见

本公司独立董事对本次会计政策变更发表独立意见认为:本次会计政策变更是根据财政部修订及颁布的会计准则进行的合理变更,使公司的会计政策符合财政部、中国证监会和上海证券交易所等相关规定,能够客观、公允地反应公司的财务状况和经营成果,符合公司和所有股东的利益。本次会计政策变更的决策程序符合有关法律、法规和公司《章程》的规定,没有损害公司及中小股东利益的情形。同意公司本次会计政策变更。

五、审议通过了关于股权托管的议案。

同意公司与驻马店高新技术产业开发投资发展有限公司(以下简称“驻马店高新投”)签署《股权托管协议》,由公司托管驻马店高新投所持河南省海川电子玻璃有限公司35%股权,股权托管期限为12个月。详情见公司于同日披露的《洛阳玻璃股份有限公司股权托管公告》。

表决结果:同意11票,反对0票,弃权0票。

特此公告。

洛阳玻璃股份有限公司董事会

2019年8月 30日

证券代码:600876　　证券简称:洛阳玻璃　　编号:临2019-045号

洛阳玻璃股份有限公司 监事会决议公告

本公司监事会及全体监事保证本公告内容不存在任何虚假记载、误导性陈述或者重大遗漏,并对其内容的真实性、准确性和完整性承担个别及连带责任。

洛阳玻璃股份有限公司(「公司」)2019年第五次监事会会议于2019年8月30日召开,会议应到监事6人,实到监事6人,会议由公司监事会主席任振铎先生主持。本次会议的召开符合《公司法》和公司《章程》的规定,会议以投票表决方式审议通过以下议案:

一、审议通过了公司2019年半年度报告全文及其摘要。

公司2019年半年度报告全文及其摘要的编制及审议程序符合相关法律、法规的有关规定,其内容和格式符合中国证监会和证券交易所的各项规定,所载资料真实、准确、完整,不存在任何虚假记载、误导性陈述或者重大遗漏。监事会未发现参与2019年半年度报告编制和审议的人员有违反内幕信息管理规定的行为。

议案审议情况:同意6票,反对0票,弃权0票。

二、审议通过了关于公司会计政策变更的议案。

公司本次会计政策变更是根据财政部修订及颁布的会计准则及通知进行的合理变更,符合相关规定;相关决策程序符合有关法律法规和公司《章程》的规定。本次会计政策变更不会对公司的财务状况、经营成果和现金流量产生重大影响,不存在损害公司及中小股东利益的情形。同意公司本次会计政策变更。

议案审议情况:同意6票,反对0票,弃权0票。

特此公告。

洛阳玻璃股份有限公司监事会

2019年8月30日

证券代码:600876　　证券简称:洛阳玻璃　　编号:临2019-046号

洛阳玻璃股份有限公司 关于会计政策变更的公告

本公司董事会及全体董事保证本公告内容不存在任何虚假记载、误导性陈述或者重大遗漏,并对其内容的真实性、准确性和完整性承担个别及连带责任。

重要内容提示:

本次会计政策变更是根据财政部修订及颁布的会计准则及通知作出的合理变更,对本公司的财务状况和经营成果等均不产生重大影响。

一、会计政策变更原因及时间

1、租赁

2018年12月7日,财政部对《企业会计准则第21号——租赁》(以下简称“新租赁准则”)进行了修订,并要求在境内外同时上市的企业以及在境外上市并采用国际财务报告准则或企业会计准则编制财务报表的企业,自2019年1月1日起施行。

根据上述要求,本公司自2019年1月1日起执行新租赁准则。变更前公司执行财政部2006年发布的《企业会计准则第21号——租赁》以及《(企业会计准则第21号——租赁)应用指南》。

2、财务报表格式

财政部于 2019 年 4 月 30 日发布《关于修订印发 2019 年度一般企业财务报表格式的通知》(财会[2019]6 号)(以下简称“新财务报表格式”),对一般企业财务报表格式进行了修订,适用于执行企业会计准则的非金融企业 2019 年度中期财务报表和年度财务报表及以后期间的财务报表。

根据上述要求,本公司自2019年度中期报告起按照新财务报表格式编制财务报表。变更前公司按财政部2018年6月15日发布的《关于修订印发2018年度一般企业财务报表格式的通知》的要求编制财务报表。

3、非货币性资产交换

财政部于2019年5月9日发布了修订后的《企业会计准则第7号——非货币性资产交换》(以下简称“新非货币性资产交换准则”),修订后的准则自2019年6月10日起施行,对于2019年1月1日之前发生的非货币性资产交换,不需要进行追溯调整,对于2019年1月1日至施行日之间发生的非货币性资产交换,要求根据修订后的准则进行调整。

根据上述要求,本公司自2019年6月10日起执行新非货币性资产交换准则。变更前公司执行财政部2006年发布的《企业会计准则第7号——非货币性资产交换》以及《(企业会计准则第7号——非货币性资产交换)应用指南》。

4、债务重组

财政部于2019年5月16日发布了修订后的《企业会计准则第12号——债务重组》(以下简称“新债务重组准则”),修订后的准则自2019年6月17日起施行,对于2019年1月1日之前发生的债务重组,不需要进行追溯调整,对于2019年1月1日至施行日之间发生的债务重组,要求根据修订后的准则进行调整。

根据上述要求,本公司自2019年6月17日起执行新债务重组准则。变更前公司执行财政部2006年发布的《企业会计准则第12号——债务重组》以及《(企业会计准则第12号——债务重组)应用指南》。

二、本次会计政策变更的内容及影响

(一)会计政策变更的主要内容

1、租赁

根据新租赁准则,在租赁期开始日,承租人应当对租赁确认使用权资产和租赁负债,应用简化处理的短期租赁和低价值资产租赁除外。本次公司根据新租赁准则的规定,新增了“使用权资产”和“租赁负债”项目。使用权资产应当按照成本进行初始计量,采用成本模式对使用权资产进行后续计量,参照《企业会计准则第4号——固定资产》有关折旧规定,对使用权资产计提折旧,按照《企业会计准则第8号——资产减值》的规定,确认使用权资产是否发生减值,并对已识别的减值损失进行会计处理。租赁负债应当按照租赁期开始日尚未支付的租赁付款额的现值进行初始计量,承租人应当按照固定的周期性利率计算租赁负债在租赁期内各期间的利息费用,并计入当期损益。

2、财务报表格式

(1)资产负债表中“应收票据及应收账款”项目分拆为“应收票据”及“应收账款”两个项目;“应付票据及应付账款”项目分拆为“应付票据”及“应付账款”两个项目;

(2)资产负债表中新增“应收款项融资”项目,反映资产负债表日公司以公允价值计量且其变动计入其他综合收益的应收票据和应收账款等;新增“使用权资产”项目,反映资产负债表日公司持有的使用权资产的期末账面价值;新增“租赁负债”项目,反映资产负债表日公司尚未支付的租赁付款额的期末账面价值。

(3)将利润表“减:信用减值损失”项目调整为“加:信用减值损失(损失以“-”填列)”;将利润表“减:资产减值损失”项目调整为“加:资产减值损失(损失以“-”填列)”。

(4)投资收益下新增“以摊余成本计量的金融资产终止确认收益”项目,反映公司因转让等情形导致终止确认以摊余成本计量的金融资产而产生的利得或损失。

3、非货币性资产交换

新非货币性资产交换准则修订了非货币性资产交换的定义;明确了准则的适用范围;规定了 确认换入资产和终止确认换出资产的时点,以及当换入资产的确认时点与换出资产的终止确认时点不一致时的会计处理原则;细化了非货币性资产交换的会计处理;增加了有关披露要求。

4、债务重组

新债务重组准则修订了债务重组的定义;明确了准则的适用范围;修订了债务重组的会计处理;简化了债务重组的披露要求。

(二)会计政策变更的主要影响

1、租赁

本公司对首次执行日之前租赁资产属于低价值资产的经营租赁或将于12个月内完成的经营租赁,采用简化处理,未确认使用权资产和租赁负债。新租赁的实施未对本公司本期财务报表产生重大影响。

2、财务报表格式

采用新财务报表格式仅对报表的列报项目产生影响,对公司的净利润和股东权益无影响,公司