博时信用债券投资基金 2019年半年度报告摘要

基金管理人:博时基金管理有限公司
基金托管人:中国工商银行股份有限公司
报告送出日期:二〇一九年八月二十七日

§1 重要提示

基金管理人的董事会、董事保证本报告所载资料不存在虚假记载、误导性陈述或重大遗漏,并对其内容的真实性、准确性和完整性承担个别及连带的法律责任。本半年度报告已经三分之二以上独立董事签字同意,并由董事长签发。

基金托管人中国工商银行股份有限公司根据本基金合同规定,于2019年8月26日复核了本报告中的财务指标、净值表现、利润分配情况、财务会计报告、投资组合报告等内容,保证复核内容不存在虚假记载、误导性陈述或者重大遗漏。

基金管理人承诺以诚实信用、勤勉尽责的原则管理和运用基金资产,但不保证基金一定盈利。

基金的过往业绩并不代表其未来表现。投资有风险,投资者在作出投资决策前应仔细阅读本基金的招募说明书及其更新。

本半年度报告摘要摘自半年度报告正文,投资者欲了解详细内容,应阅读半年度报告正文。

本报告中财务资料未经审计。

本报告期自2019年1月1日起至6月30日止。

§2 基金简介

2.1 基金基本情况

2.1 基金基本情况

基金简称	博时信用债券		
基金主代码	050011		
基金运作方式	契约型开放式		
基金合同生效日	2009年6月10日		
基金管理人	博时基金管理有限公司		
基金托管人	中国工商银行股份有限公司		
报告期末基金份额总额	570,967,925.21份		
基金合同存续期	不定期		
下属分级基金的基金简称	博时信用债券A/B	博时信用债券C	博时信用债券R
下属分级基金的交易代码	050011(前端),051011(后端)	050111	960027
报告期末下属分级基金的份额总额	398,376,108.96份	172,591,816.25份	-份

2.2 基金产品说明

投资目标	在谨慎投资的前提下,本基金力争获取高于业绩比较基准的投资收益。
投资策略	本基金为债券型基金,基金的资产配置比例范围为:本基金对债券类资产的投资比例不低于基金资产的80%,对股票等权益类资产投资比例不高于20%。对股票等权益类资产投资比例,在投资组合于一年以内的政府债券的比例合计不低于基金资产净值的5%,以符合基金资产流动性的要求。在以上战略性资产配置的基础上,本基金通过自上而下和自下而上相结合,定性分析和定量分析相补充的方法,在债券、股票和现金等资产类之间进行相对稳定的动态配置。
业绩比较基准	中国债券总指数收益率×90%+沪深300指数收益率×10%。
风险收益特征	本基金属于证券市场中的中低风险品种,预期收益和风险高于货币市场基金、普通债券型基金,低于股票型基金。

2.3 基金管理人和基金托管人

项目		基金管理人	基金托管人
名称		博时基金管理有限公司	中国工商银行股份有限公司
信息披露负责人	姓名	孙麒清	郭明
	联系电话	0755-83169999	010-66105799
	电子邮箱	service@bosera.com	custody@icbc.com.cn
客户服务电话		95105568	95588
传真		0755-83196140	010-66105798

2.4 信息披露方式

登载基金半年度报告正文的管理人互联网网址	http://www.bosera.com
基金半年度报告备置地点	基金管理人、基金托管人处

§3 主要财务指标和基金净值表现

3.1 主要会计数据和财务指标

金额单位:人民币元

3.1.1期间数据和指标	报告期(2019年1月1日至2019年6月30日)		
	博时信用债券A/B	博时信用债券C	博时信用债券R
本期已实现收益	6,475,470.31	7,523,319.57	-
本期利润	65,164,072.99	35,232,943.50	-
加权平均基金份额本期利润	0.1725	0.2078	-
本期基金份额净值增长率	11.32%	11.16%	-
3.1.2期末数据和指标			报告期末(2019年6月30日)
	博时信用债券A/B	博时信用债券C	博时信用债券R
期末可供分配基金份额利润	0.5819	0.5379	-
期末基金资产净值	994,819,655.86	421,285,297.49	-
期末基金份额净值	2.497	2.441	-

注:本期已实现收益指基金本期利息收入、投资收益、其他收入(不含公允价值变动收益)扣除相关费用后的余额,本期利润为本期已实现收益加上本期公允价值变动收益。

期末可供分配利润是指期末资产负债表中未分配利润与未分配利润中已实现部分的孰低数。

上述基金业绩指标不包括持有人认购或交易基金的各项费用,计入费用后实际收益水平要低于所列数字。

3.2 基金净值表现

3.2.1 基金份额净值增长率及其与同期业绩比较基准收益率的比较

博时信用债券A/B

阶段	份额净值增长率①	份额净值增长率标准差②	业绩比较基准收益率③	业绩比较基准收益率标准差④	①-③	②-④
过去一个月	2.71%	0.95%	1.12%	0.10%	1.59%	0.85%
过去三个月	0.93%	0.93%	0.29%	0.14%	0.64%	0.79%
过去六个月	11.32%	0.89%	3.94%	0.14%	7.38%	0.75%
过去一年	10.68%	0.72%	6.60%	0.15%	4.08%	0.57%
过去三年	17.89%	0.52%	11.45%	0.14%	6.44%	0.38%
自基金合同生效起至今	174.25%	0.71%	46.49%	0.18%	127.76%	0.53%

博时信用债券C

阶段	份额净值增长率①	份额净值增长率标准差②	业绩比较基准收益率③	业绩比较基准收益率标准差④	①-③	②-④
过去一个月	2.69%	0.94%	1.12%	0.10%	1.57%	0.84%
过去三个月	0.87%	0.93%	0.29%	0.14%	0.58%	0.79%
过去六个月	11.16%	0.89%	3.94%	0.14%	7.22%	0.75%
过去一年	10.35%	0.72%	6.60%	0.15%	3.75%	0.57%
过去三年	16.68%	0.52%	11.45%	0.14%	5.23%	0.38%
自基金合同生效起至今	164.38%	0.71%	46.49%	0.18%	117.89%	0.57%

博时信用债券R

阶段	份额净值增长率①	份额净值增长率标准差②	业绩比较基准收益率③	业绩比较基准收益率标准差④	①-③	②-④
过去一个月	-	-	-	-	-	-
过去三个月	-	-	-	-	-	-
过去六个月	-	-	-	-	-	-
过去一年	-0.20%	0.53%	1.66%	0.16%	-1.86%	0.37%
自基金合同生效起至今	0.60%	0.41%	4.38%	0.14%	-3.78%	0.27%

注:自2016年9月8日起,本基金新增R类份额;自2018年11月15日起,本基金份额全部赎空,故信用债fi数据截止日为2018年11月14日。

本基金的业绩比较基准为:中国债券总指数收益率×90%+沪深300指数收益率×10%。由于基金资产配置比例处于动态变化的过程中,需要通过再平衡来使资产的配置比例符合基金合同要求,基准指数每日按照90%、10%的比例采取再平衡,再用每日连乘的计算方式得到基准指数的时间序列。

3.2.2自基金合同生效以来 基金份额累计净值增长率变动及其与同期业绩比较基准收益率变动的比较

博时信用债券A/B

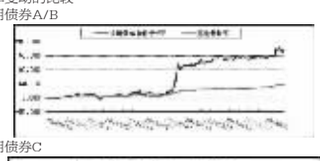

博时信用债券C



博时信用债券R:

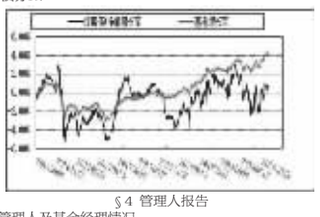

§4 管理人报告

4.1 基金管理人及基金经理情况

4.1.1 基金管理人及其管理基金的经验

博时基金管理有限公司是中国内地首批成立的五家基金管理公司之一。“为国民创造财富”是博时的使命。博时的投资理念是“敬投资价值的发现者”。截至2019年6月30日,博时基金公司共管理185只开放式基金,并受全国社会保障基金理事会委托管理部分社保基金,以及多个企业年金账户,管理资产总规模逾9345亿元人民币,剔除货币基金与短期理财债券基金后,博时基金公募资产管理总规模逾2699亿元人民币,累计分红逾980亿元人民币,是目前我国资产管理规模最大的基金公司之一。

1、基金业绩

根据银河证券基金研究中心统计,截至2019年2季末:

博时旗下权益类基金业绩亮眼,54只产品(各类份额分开计算,不含QDII,下同)今年来净值增长率银河同类排名在前1/2,31只银河同类排名在前1/4,15只银河同类排名在前1/10,15只银河同类排名在前10。其中,博时回报灵活配置混合、博时乐臻定期开放混合、博时医疗保健行业混合今年来净值增长率分别在145只、61只、14只同类产品中排名第1;博时量化平衡混合、博时弘泰定期开放混合、博时上证50ETF联接(A类)、博时上证50ETF联接(C类)、博时荣享回报灵活配置定期开放混合(C类) 今年来净值增长率分别在102只、61只、46只、34只、15只同类产品中排名第3;博时特许价值混合(A类)今年来净值增长率在414只同类产品中排名第20;博时鑫源灵活配置混合(C类)、博时鑫源灵活配置混合(A类)、博时上证50ETF、博时新起点灵活配置混合(A类)、博时颐泰混合(C类)、博时睿利事件驱动灵活配置混合(LOF)等基金今年来净值增长率排名在银河同类前1/10;博时颐泰混合(A类)、博时新兴消费主题混合、博时鑫瑞灵活配置混合(C类)、博时新起点灵活配置混合(C类)、博时鑫泽灵活配置混合(C类)、博时文体娱乐主题混合、博时新兴成长混合、博时鑫瑞灵活配置混合(A类)、博时荣享回报灵活配置定期开放混合(A类)、博时创新驱动灵活配置混合(C类)、博时鑫泽灵活配置混合(A类)、博时裕益灵活配置混合、博时沪港深优质企业灵活配置混合(A类)、博时沪港深优质企业灵活配置混合(C类)等基金今年来净值增长率排名在银河同类前1/4。

博时固定收益类基金业绩表现稳健,58只产品(各类份额分开计算,不含QDII,下同)今年来净值增长率银河同类排名前1/2,29只银河同类排名在前1/4,16只银河同类排名在前1/10,10只银河同类排名在前10。债券型基金中,博时转债增强债券(A类)、博时转债增强债券(C类)今年来净值增长率分别在28只、15只同类产品中排名第1,且分别在全市场参与业绩排名的1928只债券基金中排名第3、第4;博时安盈债券(A类)、博时安盈债券(C类) 今年来净值增长率分别在同类产品中排第2、第3;博时安弘一年定期开放债券(A类)、博时安康18个月定期开放债券(LOF)、博时安心收益定期开放债券(A类)、博时岁岁增利一年定期开放债券、博时月月薪定期支付债券今年来净值增长率分别在239只同类产品中排名第3、第7、第14、第18、第23;博时裕泰纯债债券、博时裕顺纯债债券、博时富瑞纯债债券、博时富祥纯债债券、博时裕腾纯债债券今年来净值增长率分别在352只同类产品中排名第6、第11、第12、第26、第28;博时安弘一年定期开放债券(C类) 今年来净值增长率在58只同类产品中排名第3;博时信用债券(A/B类)、博时信用债券(C类) 今年来净值增长率在228只、163只同类产品中均排名第11;博时富兴纯债3个月定期开放债券发起式、博时裕瑞纯债债券、博时裕创纯债债券、博时双月薪定期支付债券、博时安心收益定期开放债券(C类)、博时裕盛纯债债券、博时裕恒纯债债券、博时裕益纯债3个月定期开放债券发起式、博时裕安纯债债券、博时安丰18个月定期开放债券(A类-LOF)等基金今年来净值增长率排名在银河同类前1/4。货币型基金中,博时合惠货币(B类)今年来净值增长率在296只同类产品中排名第8,博时合惠货币(A类)、博时现金宝货币(B类)、博时现金宝货币(A类) 等基金今年来净值增长率排名在银河同类前1/4。

商品型基金当中,博时黄金ETF今年来净值增长率同类排名第3。

QDII基金方面,博时标普500ETF今年来净值增长率同类排名第2、博时亚洲票息收益债券、博时亚洲票息收益债券(美元) 今年来净值增长率均在同类排名第7。

2、其他大事件

2019年6月20日,由中国基金报独家主办的第六届中国基金业“英华奖”评选隆重揭晓,博时基金在此次英华奖中揽获6项最佳基金经理大奖。其中,博时基金蔡滨拿下“三年期股票投资最佳基金经理”;陈凯杨荣膺“五年期纯债投资最佳基金经理”;何凯则一举揽获“三年期海外固收投资最佳基金经理”和“五年期海外固收投资最佳基金经理”两项桂冠;过钧则再度获得“三年期二级债投资最佳基金经理”和“五年期二级债投资最佳基金经理”称号。

2019年4月25日,由上海证券报主办的第十六届“金基金”奖的评选结果如期揭晓,博时基金在评选中一举夺得最具份量的公司奖项“2018年度金基金·TOP公司奖”,博时主题行业(160505)继去年获得“三年期金基金分红奖”后拿下“2018年度金基金·十年期偏股混合型基金奖”,同时,博时裕瑞纯债债券(001578)获得“2018年度金基金·一年期债券基金奖”。

2019年4月14日,第十六届中国基金业金牛奖评选结果揭晓,博时基金旗下绩优产品博时主题行业混合(LOF)(160505)荣获“五年期开放式混合型持续优胜金牛基金”奖;博时信用债纯债债券(050027)荣获“三年期开放式债券型持续优胜金牛基金”奖。

2019年3月21日,由证券时报主办的第六届中国机构投资者峰会暨财富管理国际论坛在北京隆重举行,同时第十四届中国基金业明星基金奖和中国公募基金首届英华奖也随之揭晓。博时基金凭借出色的资产管理能力和优秀的业绩表现,一举摘得“2018年度十大明星基金公司”称号。在英华奖的评选中,博时基金在获评“2018年度最佳电商业务发展基金公司”奖的同时,还凭借博时基金20周年品牌传播项目拿下了“2018年度最佳营销策划案例(最佳综合)”奖。此外,博时慈善基金会公益助学项目获得了“2018年度最佳社会公益实践案例”。在产品奖方面,助力央企结构转型和改革的博时央企结构调整ETF获评英华奖“2018年度最佳创新基金产品”;博时裕瑞纯债债券获得“2018年度普通债券型明星基金”奖;博时宏观回报债券则凭借同类可比基金第一的佳绩喜获“2018年度积极债券型明星基金”奖;博时亚洲票息收益债券(QDII)、博时双月薪定期支付债券双双以过去五年稳居同类前列的好成绩分别拿下“五年持续回报QDII明星基金”、“五年持续回报普通债券型明星基金”称号;博时裕恒纯债债券则摘得“三年期持续回报普通债券型明星基金”。

2019年2月25日,博时国际在“投资洞见与委托”(Insights&Mandate)举办的第二届专业投资奖评选活动中荣获“2019年度最佳机构法人投资经理”,并凭借博时国际于2018年5月10日共同成立的“博时-东方红大中华债券基金”获“最佳创新产品”大奖。

2019年1月23日,由深圳市福田区金融发展事务署首届举办的“香蜜湖金融科技创新奖”颁奖典礼在深圳福田隆重举行,《博时基金基于大数据技术升级量化投资技术》项目荣获优秀项目奖,博时基金采用金融科技为业务赋能的创新发展成果获得行业和地方政府高度认可。

2019年1月11日,中央国债登记结算有限责任公司(以下简称“中债登”)公布了《2018年度中债优秀成员评选结果》。凭借在债券市场上的深厚积淀和优异的投研业绩,博时基金获评年度“优秀资产管理人”称号,全行业获此殊荣的基金公司仅有10家。

4.1.2 基金经理(或基金经理小组)及基金经理助理的简介

姓名	职务	任本基金的基金经理(助理)期限		证券从业年限	说明
		任职日期	离任日期		
过钧	公司董事总经理/固定收益总部副总监/博时创新组负责人/基金经理	2009-06-10	-	18.0	过钧先生,硕士,1996年起先后在上海工艺品进出口公司、德国德意志银行上海分行、美国Lowenstein合伙人代表处、美国通用电气公司、华夏基金固定收益部工作。2006年加入博时基金管理有限公司,历任博时稳定价值债券投资基金(2005年8月24日-2010年8月4日)、基金经理、固定收益部总经理、博时转债增强债券型证券投资基金(2010年11月24日-2013年9月25日)、博时纯债票息收益债券型证券投资基金(2013年2月1日-2014年4月2日)、博时裕祥分级债券型证券投资基金(2014年1月8日-2014年6月10日)、博时双债增强债券型证券投资基金(2013年9月13日-2015年7月16日)、博时新财富混合型证券投资基金(2015年6月24日-2016年7月4日)、博时新机遇混合型证券投资基金(2016年3月29日-2018年2月6日)、博时新策略灵活配置混合型证券投资基金(2016年8月1日-2018年2月6日)、博时稳赢回报债券型证券投资基金(LOF)(2014年6月10日-2018年4月23日)、博时双债增强债券型证券投资基金(2016年10月24日-2018年5月15日)、博时鑫阳灵活配置混合型证券投资基金(2017年2月10日-2018年5月21日)、博时鑫和灵活配置混合型证券投资基金(2017年12月13日-2018年6月16日)、博时鑫惠灵活配置混合型证券投资基金(2017年1月10日-2018年7月30日)的基金经理、固定收益总部公募基金组负责人、博时新价值灵活配置混合型证券投资基金(2018年3月29日-2018年4月30日)基金经理。现任公司董事总经理兼固定收益总部副总监与创新组负责人、博时信用债券投资基金(2009年6月10日-至今)、博时新收益灵活配置混合型证券投资基金(2016年2月29日-至今)、博时鑫泽灵活配置混合型证券投资基金(2016年9月6日-至今)、博时乐臻定期开放混合型证券投资基金(2016年9月20日-至今)、博时新起点灵活配置混合型证券投资基金(2017年2月10日-至今)、博时鑫瑞灵活配置混合型证券投资基金(2017年12月26日-至今)、博时转债增强债券型证券投资基金(2019年1月28日-至今)的基金经理。	2009-06-10	-	18.0	

注:上述任职日期、离任日期根据本基金管理人对外披露的任免日期填写。证券从业的含义遵从行业协会《证券业从业人员资格管理办法》的相关规定。

4.2 管理人对报告期内本基金运作遵规守信情况的说明

在本报告期内,本基金管理人严格遵循了《中华人民共和国证券投资基金法》及其各项实施细则、本基金基金合同和其他相关法律法规的规定,并本着诚实信用、勤勉尽责、取信于市场、取信于社会的原则管理和运用基金资产,为基金持有人谋求最大利益。本报告期内,由于证券市场波动等原因,本基金曾出现个别投资监控指标超标的情况,基金管理人在规定期限内进行了调整,对基金份额持有人利益未造成损害。

4.3 管理人对报告期内公平交易情况的专项说明

4.3.1 公平交易制度的执行情况

报告期内,本基金管理人严格执行了《证券投资基金管理公司公平交易制度指导意见》和公司制定的公平交易相关制度。

4.3.2 异常交易行为的专项说明

报告期内未发现本基金存在异常交易行为。

4.4 管理人对报告期内基金的投资策略和业绩表现的说明

4.4.1 报告期内基金投资策略和运作分析

回顾2019年上半年市场走势,转债和权益市场的表现远超市场想象,而利率债市场的表现符合我们判断,低于市场预期,信用债市场违约继续发生,范围有所扩大。国际市场上,美国发动贸易战对世界经济增长形成压力,欧美各国债券收益率在经济前景走弱的背景下大幅回落,一些国家已经开始重新降息。而在中国,尽管面临美国进一步的贸易战威胁,经济政策仍维持谨慎基调,更多的利用减税降费、结构改革、打破刚兑等措施,而非大面积放水和刺激房地产市场,来应对不确定的外部环境。资本市场对此显然表示赞许的态度,年初一致预期又一次证明了是错误的:上半年权益市场出现较大涨幅,转债市场也同时走出了亮丽的表现;利率债和高等级信用债收益率在经历年初小幅下行后即回升,并未如预期般下破历史新低;低等级信用债利差则继续扩大。“不畏浮云遮望眼”,短期的小波折改变不了历史的大趋势,坚持走正确的路,今年可能就是中国经济的一个历史的转折点。本基金上半年在大类配置上继续顶配权益品种,大幅增加转债仓位,同时降低利率债仓位和久期配置,零配信用债,获得了较好的投资回报。

4.4.2 报告期内基金的业绩表现

截至2019年6月30日,本基金A/B类基金份额净值为2.497元,份额累计净值为2.612元,本基金C类基金份额净值为2.441元,份额累计净值为2.538元。报告期内,本基金A/B基金份额净值增长率为11.32%,本基金C基金份额净值增长率为11.16%,同期业绩基准增长率3.94%。本基金R类基金暂无份额。

4.5 管理人对宏观经济、证券市场及行业走势的简要展望

展望下半年,随着物价冲击的过去,制约债券市场行情的主要体现在贸易战前景上。我们预期中美经济对峙将长期化,但对我国经济的冲击影响将逐步减小,在稳增长措施下,货币政策将保持鸽派,利率债和高等级信用债的机会好于上半年,机会可能出现在四季度。中低等级信用债可能还要继续忍受信用分层的冲击。经过上半年大起大落的权益市场有望稳定,部分低估的行业和个股将有结构性机会,外资进入和科创板的开市有望带来新的资金流入和投资风格。与此类似,转债市场也会呈现分化格局,择券可能将比择时带来更好的回报。

4.6 管理人对报告期内基金估值程序等事项的说明

本基金管理人为确保基金估值工作符合相关法律法规和基金合同的规定,确保基金资产估值的公平、合理,有效维护投资人的利益,设立了博时基金管理有限公司估值委员会(以下简称“估值委员会”),制定了估值政策和估值程序。估值委员会成员由主管运营的副总经理、督察长、投资总监、研究部负责人、风险管理部负责人、运作部负责人等成员组成,基金经理原则上不参与估值委员会的工作,其估值建议经估值委员会成员评估后审慎采用。估值委员会成员均具有5年以上专业工作经历,具备良好的专业经验和专业胜任能力,具有绝对的独立性。估值委员会的职责主要包括有:保证基金估值的公平、合理;制订健全、有效的估值政策和程序;确保对投资品种进行估值时估值政策和程序的一贯性;定期对估值政策和程序进行评价等。

参与估值流程的各方还包括本基金托管银行和会计师事务所。托管人根据法律法规要求对基金估值及净值计算履行复核责任,当存有异议时,托管银行有责任要求基金管理公司作出合理解释,通过积极商讨达成一致意见。会计师事务所对估值委员会采用的相关估值模型、假设及参数的适当性发表审核意见并出具报告。上述参与估值流程各方之间不存在任何重大利益冲突。

本基金管理人已与中债金融估值中心有限公司签署服务协议,由其按约定提供在银行间同业市场交易的债券品种的估值数据。

4.7 管理人对报告期内基金利润分配情况的说明

本基金报告期内未进行利润分配。

4.8 报告期内管理人对本基金持有人数或基金资产净值预警情形的说明

无。

§5 托管人报告

5.1 报告期内本基金托管人遵规守信情况声明

本报告期内,本基金托管人在对博时信用债券投资基金的托管过程中,严格遵守《证券投资基金法》及其他法律法规和基金合同的有关规定,不存在任何损害基金份额持有人利益的行为,完全尽职尽责地履行了基金托管人应尽的义务。

5.2 托管人对报告期内本基金投资运作遵规守信、净值计算、利润分配等情况的说明

本报告期内,博时信用债券投资基金的管理人——博时基金管理有限公司在博时信用债券投资基金的投资运作、基金资产净值计算、基金份额申购赎回价格计算、基金费用开支等问题上,不存在任何损害基金份额持有人利益的行为,在各重要方面的运作严格按照基金合同的规定进行。本报告期内,博时信用债券投资基金未进行利润分配。

5.3 托管人对本半年度报告中财务信息等内容的真实、准确和完整发表意见

本托管人依法对博时基金管理有限公司编制和披露的博时信用债券投资基金2019年半年度报告中财务指标、净值表现、利润分配情况、财务会计报告、投资组合报告等内容进行了核查,以上内容真实、准确和完整。

§6 半年度财务会计报告(未经审计)

6.1 资产负债表

会计主体:博时信用债券投资基金

报告截止日:2019年6月30日

单位:人民币元

资产	本期末 2019年6月30日	上年度末 2018年12月31日
资产:	-	-
银行存款	5,517,826.88	4,473,699.53
结算备付金	8,913,561.43	16,779,625.92
存出保证金	110,185.86	79,139.14
交易性金融资产	1,598,709,404.06	1,318,735,725.80
其中:股票投资	281,938,019.30	196,787,393.88
基金投资	-	-
债券投资	1,316,771,384.76	1,121,948,331.92
资产支持证券投资	-	-
贵金属投资	-	-
衍生金融资产	-	-
买入返售金融资产	-	-
应收证券清算款	1,858,065.96	42,106,187.59
应收利息	6,419,414.25	21,282,288.71
应收股利	-	-
应收申购款	2,381,184.13	1,026,344.88
递延所得税资产	-	-
其他资产	-	-
资产总计	1,623,909,642.57	1,404,483,011.57
负债和所有者权益	本期末 2019年6月30日	上年度末 2018年12月31日
负债:	-	-
短期借款	-	-
交易性金融负债	-	-
衍生金融负债	-	-
卖出回购金融资产款	199,800,000.00	372,053,349.92
应付证券清算款	2,168,333.84	-
应付赎回款	4,248,409.82	31,435,682.26
应付管理人报酬	830,569.00	630,087.81
应付托管费	237,305.46	180,025.09
应付销售服务费	116,530.95	97,706.59
应付交易费用	86,124.25	37,577.07
应交税费	3,791.10	3,891.95
应付利息	-	311,419.29
应付利润	-	-
递延所得税负债	-	-
其他负债	313,624.80	398,510.20
负债合计	207,804,689.22	405,148,250.28
所有者权益:	-	-
实收基金	570,967,925.21	448,638,392.49
未分配利润	845,137,028.14	550,696,368.80
所有者权益合计	1,416,104,953.35	999,334,761.29
负债和所有者权益总计	1,623,909,642.57	1,404,483,011.57

注:报告截止日2019年6月30日,基金份额总额570,967,925.21份。其中A/B类基金份额净值2.497元,基金份额总额398,376,108.96份;C类基金份额净值2.441元,基金份额总额172,591,816.25份;无R类基金份额。

6.2 利润表

会计主体:博时信用债券投资基金

本报告期:2019年1月1日至2019年6月30日

单位:人民币元

项目	本期 2019年1月1日至2019年6月30日	上年度可比期间 2018年1月1日至2018年6月30日
一、收入	110,195,335.76	75,267,093.68
1.利息收入	11,601,125.31	23,930,408.39
其中:存款利息收入	179,338.66	251,251.63
债券利息收入	11,402,835.01	23,668,164.93
资产支持证券利息收入	-	-
买入返售金融资产收入	18,951.64	10,991.83
其他利息收入	-	-
2.投资收益(损失以“-”填列)	11,930,970.31	-125,157,547.47
其中:股票投资收益	1,425,597.66	23,973,704.43
基金投资收益	-	-
债券投资收益	8,902,487.15	-152,774,100.90
资产支持证券投资收益	-	-
贵金属投资收益	-	-
衍生工具收益	-	-
股利收益	1,602,885.50	3,642,849.00
3.公允价值变动收益(损失以“-”号填列)	86,398,226.61	176,311,034.35
4.汇兑收益(损失以“-”号填列)	-	-
5.其他收入(损失以“-”号填列)	265,013.53	183,198.41
减:二、费用	9,798,319.27	13,065,007.96
1. 管理人报酬	4,561,485.34	4,755,331.20
2. 托管费	1,303,281.51	1,358,666.05
3. 销售服务费	695,427.51	693,641.77
4. 交易费用	377,954.97	436,481.35
5. 利息支出	2,723,616.43	5,599,547.18
其中:卖出回购金融资产支出	2,723,616.43	5,599,547.18
6. 税金及附加	1,637.22	459.72
7. 其他费用	134,916.29	220,880.69
三、利润总额(亏损总额以“-”号填列)	100,397,016.49	62,202,085.72
减:所得税费用	-	-
四、净利润(净亏损以“-”号填列)	100,397,016.49	62,202,085.72

6.3 所有者权益(基金净值)变动表

会计主体:博时信用债券投资基金

本报告期:2019年1月1日至2019年6月30日

单位:人民币元

项目	本期 2019年1月1日至2019年6月30日		
	实收基金	未分配利润	所有者权益合计
一、期初所有者权益(基金净值)	448,638,392.49	550,696,368.80	999,334,761.29
二、本期经营活动产生的基金净值变动数(本期利润)	-	100,397,016.49	100,397,016.49
三、本期基金份额交易产生的基金净值变动数(净值减少以“-”号填列)	122,329,532.72	194,043,642.85	316,373,175.57
其中:1.基金申购款	521,946,549.11	750,945,646.74	1,272,892,195.85
2.基金赎回款	-399,617,016.39	-556,902,003.89	-956,519,020.28
四、本期向基金份额持有人分配利润产生的基金净值变动(净值减少以“-”号填列)	-	-	-
五、期末所有者权益(基金净值)	570,967,925.21	845,137,028.14	1,416,104,953.35
项目	上年度可比期间 2018年1月1日至2018年6月30日		
	实收基金	未分配利润	所有者权益合计
一、期初所有者权益(基金净值)	807,836,854.25	927,989,787.76	1,735,826,642.01
二、本期经营活动产生的基金净值变动数(本期利润)	-	62,202,085.72	62,202,085.72
三、本期基金份额交易产生的基金净值变动数(净值减少以“-”号填列)	-253,241,352.46	-302,027,210.52	-555,268,562.98
其中:1.基金申购款	184,781,318.66	225,509,394.34	410,380,713.00
2.基金赎回款	-438,022,671.12	-527,636,604.86	-965,659,275.98
四、本期向基金份额持有人分配利润产生的基金净值变动(净值减少以“-”号填列)	-	-	-
五、期末所有者权益(基金净值)	554,595,501.79	688,164,662.96	1,242,760,164.75

报表附注为财务报表的组成部分。

本报告6.1至6.4财务报表由下列负责人签署:

_____ _____ _____

基金管理人负责人:江向阳 主管会计工作负责人:王德英 会计机构负责人:成江

6.4 报表附注

6.4.1 本报告期所采用的会计政策、会计估计与最近一期年度报告相一致的说明

本报告期所采用的会计政策、会计估计与最近一期年度报告相一致。

6.4.2 税项

根据财政部、国家税务总局财税[2008]1号《关于企业所得税若干优惠政策的通知》、财税[2012]85号《关于实施上市公司股息红利差别化个人所得税政策有关问题的通知》、财税[2015]101号《关于上市公司股息红利差别化个人所得税政策有关问题的通知》、财税[2015]125号《关于内地与香港基金互认有关税收政策的通知》、财税[2016]36号《关于全面推开营业税改征增值税试点的通知》、财税[2016]46号《关于进一步明确全面推开营改增试点金融业有关政策的通知》、财税[2016]70号《关于金融机构同业往来等增值税政策的补充通知》、财税[2016]140号《关于明确金融 房地产开发 教育辅助服务等增值税政策的通知》、财税[2017]2号《关于资管产品增值税政策有关问题的补充通知》、财税[2017]56号《关于资管产品增值税有关问题的通知》、财税[2017]90号《关于租入固定资产进项税额抵扣等增值税政策的通知》及其他相关财税法规和实务操作,主要税项列示如下:

(1) 资管产品运营过程中发生的增值税应税行为,以资管产品管理人为增值税纳税人。资管产品管理人运营资管产品过程中发生的增值税应税行为,暂适用简易计税方法,按照3%的征收率缴纳增值税。对资管产品在2018年1月1日前运营过程中发生的增值税应税行为,未缴纳增值税的,不再缴纳;已缴纳增值税的,已纳税额从资管产品管理人以后月份的增值税应纳税额中抵减。

对证券投资基金管理人运用基金买卖股票、债券的转让收入免征增值税,对国债、地方政府债以及金融同业往来利息收入亦免征增值税。资管产品管理人运营资管产品提供的贷款服务,以2018年1月1日起产生的利息及利息性质的收入为销售额。资管产品管理人运营资管产品转让2017年12月31日前取得的基金、非货物期货,可以选择按照实际买入价计算销售额,或者以2017年最后一个交易日的基金份额净值、非货物期货结算价格作为买入价计算销售额。

(2) 对基金从证券市场中取得的收入,包括买卖股票、债券的差价收入,股票的股息、红利收入,债券的利息收入及其他收入,暂不征收企业所得税。

(3) 对于内地投资者持有的基金类别,对基金取得的企业债券利息收入,应由发行债券的企业在向基金支付利息时代扣代缴20%的个人所得税。对基金从上市公司取得的股息红利所得,持股期限在1个月以内(含1个月)的,其股息红利所得全额计入应纳税所得额;持股期限在1个月以上至1年(含1年)的,暂减按50%计入应纳税所得额;持股期限超过1年的,暂免征收个人所得税。对基金持有的上市公司限售股,解禁后取得的股息、红利收入,按照上述规定计算纳税,持股时间自解禁日起计算;解禁前取得的股息、红利收入继续暂减按50%计入应纳税所得额。上述所得统一适用20%的税率计征个人所得税。

对于香港市场投资者通过基金互认持有的基金类别,对基金取得的企业债券利息收入,应由发行债券的企业在向该内地基金分配利息时按照7%的税率代扣代缴所得税。对基金从上市公司取得的股息红利所得,应由内地上市公司向该内地基金分配股息红利时按照10%的税率代扣代缴所得税。

(4) 基金卖出股票按0.1%的税率缴纳股票交易印花税,买入股票不征收股票交易印花税。

(5) 本基金的城市维护建设税、教育费附加和地方教育费附加等税费按照实际缴纳增值税额的适用比例计算缴纳。

6.4.3关联方关系

6.4.3.1 本报告期存在控制关系或其他重大利害关系的关联方发生变化的情况

本报告期存在控制关系或其他重大利害关系的关联方未发生变化。

6.4.3.2 本报告期与基金发生关联交易的各关联方

关联方名称	与本基金的关系
博时基金管理有限公司(“博时基金”)	基金管理人、基金注册登记机构、基金销售机构
中国工商银行股份有限公司(“中国工商银行”)	基金托管人、基金代销机构
招商证券股份有限公司(“招商证券”)	基金管理人的股东、基金代销机构

注:下述关联交易均在正常业务范围内按一般商业条款订立。

6.4.4本报告期及上年度可比期间的关联方交易

6.4.4.1 通过关联方交易单元进行的交易

无。

6.4.4.2 关联方报酬

6.4.4.2.1基金管理费

单位:人民币元

项目	本期 2019年1月1日至2019年6月30日	上年度可比期间 2018年1月1日至2018年6月30日
当期发生的基金应支付的管理费	4,561,485.34	4,755,331.20
其中:支付销售机构的客户维护费	772,077.90	663,924.20

注:支付基金管理人博时基金的管理人报酬按前一日基金资产净值0.7%的年费率计提,逐日累计至每月月底,按月支付。其计算公式为:

日管理人报酬=前一日基金资产净值×0.7%/当年天数。

6.4.4.2.2基金托管费

单位:人民币元

| 项目 | 本期 2019年1月1日至2019年6月30日 | 上年度可比期间 2018年1月1日至2018年6月30日 |
|---|---