万家3-5年政策性金融债纯债债券型证券投资基金 2019年半年度报告摘要

（原万家年年恒祥定期开放债券型证券投资基金转型）

基金管理人：万家基金管理有限公司
基金托管人：招商银行股份有限公司
送出日期：2019年8月24日

§1 重要提示

基金管理人的董事会及董事保证本报告所载资料不存在虚假记载、误导性陈述或重大遗漏，并对其内容的真实性、准确性和完整性承担个别及连带责任。本半年度报告已经三分之二以上独立董事签字同意，并由董事长签发。

基金托管人招商银行股份有限公司根据本基金合同规定，于2019年8月23日复核了本报告中的财务指标、净值表现、收益分配情况、财务会计报告、投资组合报告等内容，保证复核内容不存在虚假记载、误导性陈述或者重大遗漏。

基金管理人承诺以诚实信用、勤勉尽责的原则管理和运用基金资产，但不保证基金一定盈利。

基金的过往业绩并不代表其未来表现。投资有风险，投资者在作出投资决策前应仔细阅读本基金的招募说明书及其更新。

本半年度报告摘要摘自半年度报告正文，投资者欲了解详细内容，应阅读半年度报告正文。

本报告财务资料未经审计。

本报告期自2019年1月1日起至2019年6月30日止。

§2 基金简介

2.1 基金基本情况（转型后）

基金简称	万家3-5年政金债	
基金主代码	519208	
基金运作方式	契约型开放式	
基金合同生效日	2019年6月18日	
基金管理人	万家基金管理有限公司	
基金托管人	招商银行股份有限公司	
报告期末基金份额总额	293,861.25份	
下属分级基金的基金简称	万家3-5年政金债A	万家3-5年政金债C
下属分级基金的交易代码	519208	519209
报告期末下属分级基金的份额总额	202,660.63份	91,200.62份

2.2 基金基本情况（转型前）

基金简称	万家年年恒祥	
基金主代码	519208	
基金运作方式	契约型开放式	
基金合同生效日	2016年9月18日	
基金管理人	万家基金管理有限公司	
基金托管人	招商银行股份有限公司	
报告期末基金份额总额	245,084.82份	
下属分级基金的基金简称	万家年年恒祥A	万家年年恒祥C
下属分级基金的交易代码	519208	519209
报告期末下属分级基金的份额总额	202,760.58份	42,324.24份

2.3 基金产品说明（转型后）

投资目标	在谨慎投资的前提下，本基金力争获取高于业绩比较基准的投资收益。
投资策略	基金管理人在充分研究宏观市场形势以及微观市场主体的基础上，采取积极主动的投资管理策略，通过定性与定量分析，对利率变化趋势、债券收益率曲线移动方向等影响债券价格的因素进行评估，对不同投资品种运用不同的投资策略，并充分利用市场的非有效性，把握各类套利的机会。寻求组合流动性与收益的最佳配比，力求持续取得达到或超过业绩比较基准的收益。
业绩比较基准	中证政策性金融债3-5年指数收益率
风险收益特征	本基金为债券型基金，其长期平均风险和预期收益率理论上低于股票型基金、混合型基金，高于货币市场基金。

2.4 基金产品说明（转型前）

投资目标	在严格控制风险并保持良好流动性的基础上，本基金力争获取高于业绩比较基准的投资收益，追求基金资产的长期、稳健、持续增值。
投资策略	基金管理人在充分研究宏观市场形势以及微观市场主体的基础上，采取积极主动的投资管理策略，通过定性与定量分析，对利率变化趋势、债券收益率曲线移动方向、信用利差等影响固定收益投资品价格的因素进行评估，对不同投资品种运用不同的投资策略，并充分利用市场的非有效性，把握各类套利的机会。在信用风险可控的前提下，寻求组合流动性与收益的最佳配比，力求持续取得达到或超过业绩比较基准的收益。在上述债券投资策略的基础上，本基金对个券进行定价，充分评估其到期收益率、流动性溢价、信用风险补偿、税收、含权等因素，选择那些定价合理或价值被低估的债券进行投资。
业绩比较基准	中债综合全价(总值)指数收益率
风险收益特征	本基金为债券型基金，其预期风险和预期收益低于股票基金、混合基金，高于货币市场基金，属于中低风险/收益的产品。

2.5 基金管理人和基金托管人

项目		基金管理人	基金托管人
名称		万家基金管理有限公司	招商银行股份有限公司
信息披露负责人	姓名	兰剑	张燕
	联系电话	021-38909626	0755-83199084
	电子邮箱	lanj@wjasset.com	yan_zhang@cmbchina.com
客户服务电话		95538转6，4008880800	95555
传真		021-38909627	0755-83195201

2.6 信息披露方式

登载基金半年度报告正文的管理人互联网网址	http://www.wjasset.com
基金半年度报告备置地点	中国（上海）自由贸易实验区浦电路360号8层（名义楼层9层）基金管理人办公场所

§3 主要财务指标、基金净值表现及利润分配情况

3.1 主要会计数据和财务指标

转型后

金额单位：人民币元

3.1.1 期间数据和指标	2019年6月18日(基金合同生效日)至2019年6月30日	
	万家3-5年政金债A	万家3-5年政金债C
本期已实现收益	-488.54	-84.71
本期利润	577.40	236.75
加权平均基金份额本期利润	0.0028	0.0038
本期基金份额净值增长率	0.27%	0.26%
3.1.2 期末数据和指标	2019年6月30日	
期末可供分配基金份额利润	-0.0827	-0.0868
期末基金资产净值	208,262.34	93,329.00
期末基金份额净值	1.0276	1.0233

注：1、本期已实现收益指基金本期利息收入、投资收益、其他收入(不含公允价值变动收益)扣除相关费用后的余额，本期利润为本期已实现收益加上本期公允价值变动收益。

2、所述基金业绩指标不包括持有人认购或交易基金的各项费用，计入费用后实际收益水平要低于所列数字。

3、期末可供分配利润采用期末资产负债表中未分配利润与未分配利润中已实现部分的孰低数(为期末余额，不是当期发生数)。

转型前

金额单位：人民币元

3.1.1 期间数据和指标	2019年1月1日至2019年6月17日	
	万家年年恒祥A	万家年年恒祥C
本期已实现收益	1,214.89	143.53
本期利润	633.01	38.41
加权平均基金份额本期利润	0.0027	0.0009
本期基金份额净值增长率	0.27%	0.09%
3.1.2 期末数据和指标	2019年6月17日	
期末可供分配基金份额利润	-0.0802	-0.0843
期末基金资产净值	207,787.38	43,194.33
期末基金份额净值	1.0248	1.0206

注：1、本期已实现收益指基金本期利息收入、投资收益、其他收入(不含公允价值变动收益)扣除相关费用后的余额，本期利润为本期已实现收益加上本期公允价值变动收益。

2、所述基金业绩指标不包括持有人认购或交易基金的各项费用，计入费用后实际收益水平要低于所列数字。

3、期末可供分配利润采用期末资产负债表中未分配利润与未分配利润中已实现部分的孰低数(为期末余额，不是当期发生数)。

3.2 基金净值表现（转型后）

3.2.1 基金份额净值增长率及其与同期业绩比较基准收益率的比较

万家3-5年政金债A

阶段	份额净值增长率①	份额净值增长率标准差②	业绩比较基准收益率③	业绩比较基准收益率标准差④	①-③	②-④
自基金合同生效起至今	0.27%	0.08%	0.38%	0.03%	-0.11%	0.05%

万家3-5年政金债C

阶段	份额净值增长率①	份额净值增长率标准差②	业绩比较基准收益率③	业绩比较基准收益率标准差④	①-③	②-④
自基金合同生效起至今	0.26%	0.08%	0.38%	0.03%	-0.12%	0.05%

3.2.2 自基金转型以来基金份额累计净值增长率变动及其与同期业绩比较基准收益率变动的比较





注：本基金原合同生效日期为2016年9月18日。根据基金原合同规定，基金原合同生效后六个月内为建仓期，建仓期结束时各项资产配置比例符合法律法规和基金原合同要求。本基金份额持有人大会于2019年5月13日表决通过了《关于修改万家年年恒祥定期开放债券型证券投资基金基金合同有关事项的议案》，万家年年恒祥定期开放债券型证券投资基金更名并转型为“万家3-5年政策性金融债纯债债券型证券投资基金”。修订和更新后的文件于2019年6月18日公告并生效。报告期末各项资产配置比例符合法律法规和基金合同要求。

3.3 基金净值表现（转型前）

3.3.1 基金份额净值增长率及其与同期业绩比较基准收益率的比较

万家年年恒祥A

阶段	份额净值增长率①	份额净值增长率标准差②	业绩比较基准收益率③	业绩比较基准收益率标准差④	①-③	②-④
过去一个月	0.06%	0.05%	0.16%	0.04%	-0.10%	0.01%
过去三个月	0.09%	0.06%	-0.26%	0.06%	0.35%	0.00%
过去六个月	0.80%	0.05%	0.55%	0.06%	0.25%	-0.01%
过去一年	3.44%	0.07%	3.13%	0.06%	0.31%	0.01%
自基金合同生效起至今	5.75%	0.07%	-0.90%	0.08%	6.65%	-0.01%

万家年年恒祥C

阶段	份额净值增长率①	份额净值增长率标准差②	业绩比较基准收益率③	业绩比较基准收益率标准差④	①-③	②-④
过去一个月	0.03%	0.05%	0.16%	0.04%	-0.13%	0.01%
过去三个月	-0.01%	0.06%	-0.26%	0.06%	0.25%	0.00%
过去六个月	0.60%	0.05%	0.55%	0.06%	0.05%	-0.01%
过去一年	2.84%	0.07%	3.13%	0.06%	-0.29%	0.01%
自基金合同生效起至今	4.40%	0.07%	-0.90%	0.08%	5.30%	-0.01%

3.3.2 自基金合同生效以来基金份额累计净值增长率变动及其与同期业绩比较基准收益率变动的比较



注：本基金成立于2016年9月18日，建仓期为六个月，建仓期结束时各项资产配置比例符合法律法规和基金合同要求。报告期末各项资产配置比例符合法律法规和基金合同要求。

§4 管理人报告

4.1 基金管理人及基金经理情况

4.1.1 基金管理人及其管理基金的经验

万家基金管理有限公司经中国证监会证监基金字[2002]44号文批准设立。公司现股东为中泰证券股份有限公司、新疆国际实业股份有限公司和齐河众鑫投资有限公司，住所：中国（上海）自由贸易实验区浦电路360号8楼（名义楼层9层），办公地点：上海市浦东新区浦电路360号9楼，注册资本1亿元人民币。目前管理六十六只开放式基金，分别为万家180指数证券投资基金、万家增强收益债券型证券投资基金、万家行业优选混合型证券投资基金（LOF）、万家货币市场证券投资基金、万家和谐增长混合型证券投资基金、万家双引擎灵活配置混合型证券投资基金、万家精选混合型证券投资基金、万家稳健增利债券型证券投资基金、万家中证红利指数证券投资基金（LOF）、万家添利债券型证券投资基金（LOF）、万家新机遇价值驱动灵活配置混合型证券投资基金、万家信用恒利债券型证券投资基金、万家日日薪货币市场证券投资基金、万家强化收益定期开放债券型证券投资基金、万家上证50交易型开放式指数证券投资基金、万家新利灵活配置混合型证券投资基金、万家双利债券型证券投资基金、万家现金宝货币市场证券投资基金、万家瑞丰灵活配置混合型证券投资基金、万家瑞兴灵活配置混合型证券投资基金、万家品质生活灵活配置混合型证券投资基金、万家瑞益灵活配置混合型证券投资基金、万家新兴蓝筹灵活配置混合型证券投资基金、万家瑞和灵活配置混合型证券投资基金、万家颐达灵活配置混合型证券投资基金、万家颐和灵活配置混合型证券投资基金、万家恒瑞18个月定期开放债券型证券投资基金、万家3-5年政策性金融债纯债债券型证券投资基金、万家鑫安纯债债券型证券投资基金、万家鑫瑞纯债债券型证券投资基金、万家沪深300指数增强型证券投资基金、万家享年纯债债券型证券投资基金、万家瑞盈灵活配置混合型证券投资基金、万家年年恒荣定期开放债券型证券投资基金、万家瑞祥灵活配置混合型证券投资基金、万家瑞富灵活配置混合型证券投资基金、万家1-3年政策性金融债纯债债券型证券投资基金、万家瑞隆混合型证券投资基金、万家鑫丰纯债债券型证券投资基金、万家鑫享纯债债券型证券投资基金、万家现金增利货币市场基金、万家消费成长股票型证券投资基金、万家宏观择时多策略灵活配置混合型证券投资基金、万家鑫瑞纯债债券型证券投资基金、万家玖盛纯债9个月定期开放债券型证券投资基金、万家天添宝货币市场基金、万家量化睿选灵活配置混合型证券投资基金、万家安弘纯债一年定期开放债券型证券投资基金、万家家瑞债券型证券投资基金、万家臻选混合型证券投资基金、万家瑞尧灵活配置混合型证券投资基金、万家中证1000指数增强型发起式证券投资基金、万家成长优选灵活配置混合型证券投资基金、万家瑞舜灵活配置混合型证券投资基金、万家经济新动能混合型证券投资基金、万家潜力价值灵活配置混合型证券投资基金、万家量化同顺多策略灵活配置混合型证券投资基金、万家新机遇龙头企业灵活配置混合型证券投资基金、万家鑫悦纯债债券型证券投资基金、万家智造优势混合型证券投资基金、万家稳健养老目标三年持有期混合型基金中基金（FOF）、万家人工智能混合型证券投资基金、万家社会责任18个月定期开放混合型证券投资基金（LOF）、万家平衡养老目标三年持有期混合型发起式基金中基金（FOF）、万家中证500指数增强型发起式证券投资基金、万家科创主题3年封闭运作灵活配置混合型证券投资基金。

4.1.2 基金经理（或基金经理小组）及基金经理助理简介（转型后）

姓名	职务	任本基金的基金经理（助理）期限		证券从业年限	说明
		任职日期	离任日期		
周潜玮	万家恒瑞18个月定期开放债券型证券投资基金、万家家享纯债债券型证券投资基金、万家3-5年政策性金融债纯债债券型证券投资基金、万家鑫瑞纯债债券型证券投资基金、万家双利债券型证券投资基金、万家瑞和灵活配置混合型证券投资基金、万家瑞益灵活配置混合型证券投资基金、万家瑞丰灵活配置混合型证券投资基金、万家增强收益债券型证券投资基金、万家鑫享纯债债券型证券投资基金、万家1-3年政策性金融债纯债债券型证券投资基金、万家玖盛纯债9个月定期开放债券型证券投资基金的基金经理	2018年3月1日	-	12.5年	上海交通大学公共管理硕士。2006年7月至2016年8月在上海银行股份有限公司工作，其中2012年2月至2016年8月在总行金融市场部债券交易部工作，2012年10月起担任债券交易部副主管，主要负责债券投资及交易等相关工作；2016年9月加入万家基金管理有限公司，曾任固定收益部投资经理，主要从事债券类专户产品的投资及研究等相关工作，2018年3月起担任固定收益部基金经理职务。

注：1、此处的任职日期和离任日期均以公告为准。

2、证券从业的含义遵从行业协会《证券业从业人员资格管理办法》的相关规定。

4.1.2 基金经理（或基金经理小组）及基金经理助理简介（转型前）

姓名	职务	任本基金的基金经理（助理）期限		证券从业年限	说明
		任职日期	离任日期		
周潜玮	万家恒瑞18个月定期开放债券型证券投资基金、万家家享纯债债券型证券投资基金、万家3-5年政策性金融债纯债债券型证券投资基金、万家鑫瑞纯债债券型证券投资基金、万家双利债券型证券投资基金、万家瑞和灵活配置混合型证券投资基金、万家瑞益灵活配置混合型证券投资基金、万家瑞丰灵活配置混合型证券投资基金、万家增强收益债券型证券投资基金、万家鑫享纯债债券型证券投资基金、万家1-3年政策性金融债纯债债券型证券投资基金、万家玖盛纯债9个月定期开放债券型证券投资基金的基金经理	2018年3月1日	-	12.5	上海交通大学公共管理硕士。2006年7月至2016年8月在上海银行股份有限公司工作。其中2012年2月至2016年8月在总行金融市场部债券交易部工作，2012年10月起担任债券交易部副主管，主要负责债券投资及交易等相关工作；2016年9月加入万家基金管理有限公司，曾任固定收益部投资经理，主要从事债券类专户产品的投资及研究等相关工作，2018年3月起担任固定收益部基金经理职务。

注：1、此处的任职日期和离任日期均以公告为准。

2、证券从业的含义遵从行业协会《证券业从业人员资格管理办法》的相关规定。

4.2 管理人对报告期内本基金运作遵规守信情况的说明

本报告期内，本基金管理人严格遵守基金合同、《证券投资基金法》、《证券投资基金运作管理办法》等法律、法规和监管部门的相关规定，依照诚实信用、勤勉尽责、安全高效的原则管理和运用基金资产，在认真控制投资风险的基础上，为基金持有人谋取最大利益，没有损害基金持有人利益的行为。

4.3 管理人对报告期内公平交易情况的专项说明

4.3.1 公平交易制度的执行情况

根据中国证监会颁布的《证券投资基金管理公司公平交易制度指导意见》，公司制定了《公平交易管理办法》和《异常交易监控及报告管理办法》等规章制度，涵盖了研究、授权、投资决策和交易执行等投资管理活动的各个环节，确保公平对待不同投资组合，防范导致不公平交易以及利益输送的异常交易发生。

公司制订了明确的投资授权制度，并建立了统一的投资管理平台，确保不同投资组合获得公平的投资决策机会。实行集中交易制度，对于交易所公开竞价交易，执行交易系统中的公平交易程序；对于债券一级市场申购、非公开发行股票申购等非集中竞价交易，按照价格优先、比例分配的原则对交易结果进行分配；对于银行间交易，按照时间优先、价格优先的原则公平公正的进行询价并完成交易。为保证公平交易原则的实现，通过制度规范、流程审批、系统风控参数设置等进行事前控制，通过对投资交易系统的实时监控进行事中控制，通过对异常交易的监控和分析实现事后控制。

4.3.2 异常交易行为的专项说明

本报告期内未发现本基金有可能导致不公平交易和利益输送的异常交易。

本报告期内无下列情况：所有投资组合参与的交易所公开竞价同日反向交易成交较少的单边交易量超过该证券当日成交量的5%。

4.4 管理人对报告期内基金的投资策略和业绩表现的说明

4.4.1 报告期内基金投资策略和运作分析

上半年，国内经济稳中向好，社融数据见底企稳，市场风险偏好逐步抬升。同期，受部分食品价格上涨的影响，国内通胀数据略有抬头。海外方面，美联储改变加息立场，对于未来的经济前景持谨慎态度。受此影响，人民币汇率贬值压力逐步释放。总体来看，上半年国内债市震荡盘整，一季度收益率处于较低位置，二季度明显上行之后，五月底开始逐步回落，整体波动较大。本组合规模较小，主要投资于高流动性的短期利率债，完成更名之后大部分资产投资于3-5年期的政策性金融债。

4.4.2 报告期内基金的业绩表现

转型前，截止2019年6月17日，万家恒祥A基金份额净值为1.0248元，2019年1月1日至2019年6月17日期间基金份额净值增长率为0.27%；截止2019年6月17日，万家恒祥C基金份额净值为1.0206元，2019年1月1日至2019年6月17日期间基金份额净值增长率为0.09%；同期业绩比较基准收益率为0.11%。转型后，截止6月30日，万家3-5年政金债A基金份额净值为1.0276元，2019年6月18日至2019年6月30日期间基金份额净值增长率为0.27%；截止6月30日，万家3-5年政金债C基金份额净值为1.0233元，2019年6月18日至2019年6月30日期间基金份额净值增长率为0.26%；同期业绩比较基准收益率为0.38%。

4.5 管理人对宏观经济、证券市场及行业走势的简要展望

预计下半年国内经济将继续保持平稳，通胀压力很难影响货币政策的稳健导向。从中期来看，基本面因素使得债券市场难有大幅走弱的风险。从短期来看，防风险和稳增长将交替影响短期逻辑，可能存在一定的扰动因素。财政政策和货币政策的边际变化，可能会影响存款类金融机构的配置行为，从而在节奏上影响债市的走势。本组合将适时调整久期和杠杆水平。

4.6 管理人对报告期内基金估值程序等事项的说明

1、参与估值流程各方及人员(或小组)的职责分工、专业胜任能力和相关工作经历

公司成立了估值委员会，定期评价现行估值政策和程序，在发生了影响估值政策和程序有效性及适用性的情况后及时修订估值方法。估值委员会由督察长、基金运营部负责人、合规稽核部负责人、权益投资部负责人、固定收益部负责人等组成。估值委员会的成员均具备专业胜任能力和相关从业资格，精通各自领域的理论知识，熟悉政策法规，并具有丰富的实践经验。

2、基金经理参与或决定估值的程度

基金经理可参与估值原则和方法的讨论，但不介入基金日常估值业务。

3、参与估值流程各方之间存在的任何重大利益冲突

参与估值流程各方之间不存在重大利益冲突。

4、已签约的与估值相关的任何定价服务的性质与程度

本基金管理人与中债金融估值中心有限公司签署了《中债信息产品服务协议》，本基金管理人与中证指数有限公司签署了《中证债券估值数据服务协议》。

4.7 管理人对报告期内基金利润分配情况的说明

本基金本报告期内未进行利润分配，符合基金合同的规定。

4.8 报告期内管理人对本基金持有人数或基金资产净值预警情形的说明

本报告期内，自1月1日起至6月17日基金资产净值连续109个工作日低于五千万元。公司召开本基金的基金份额持有人大会，并于2019年5月13日表决通过了《关于修改万家年年恒祥定期开放债券型证券投资基金基金合同有关事项的议案》，自《万家3-5年政策性金融债纯债债券型证券投资基金基金合同》生效之日起，万家年年恒祥定期开放债券型证券投资基金自动转型为万家3-5年政策性金融债纯债债券型证券投资基金。本报告期内本基金未出现连续二十个工作日基金份额持有人数量不满两百人的情况。

§5 托管人报告

5.1 报告期内本基金托管人遵规守信情况声明

招商银行具备完善的公司治理结构、内部稽核监控制度和风险控制制度，我行在履行托管职责中，严格遵守有关法律法规、托管协议的规定，尽职尽责地履行托管义务并安全保管托管资产。

5.2 托管人对报告期内本基金投资运作遵规守信、净值计算、利润分配等情况的说明

招商银行根据法律法规、托管协议约定的投资监督条款，对托管产品的投资行为进行监督，并根据监管要求履行报告义务。

招商银行按照托管协议约定的统一记账方法和会计处理原则，独立地设置、登录和保管本产品的全套账册，进行会计核算和资产估值并与管理人建立对账机制。

本半年度报告中利润分配情况真实、准确。

5.3 托管人对本半年度报告中财务信息等内容的真实、准确和完整发表意见

本半年度报告中财务指标、净值表现、财务会计报告、投资组合报告内容真实、准确，不存在虚假记载、误导性陈述或者重大遗漏。

§6 半年度财务会计报告（未经审计）（转型后）

6.1 资产负债表

会计主体：万家3-5年政策性金融债纯债债券型证券投资基金

报告截止日：2019年6月30日

单位：人民币元

资 产	本期末 2019年6月30日
资 产：	
银行存款	64,882.95
结算备付金	-
存出保证金	10.01
交易性金融资产	229,658.20
其中：股票投资	-
基金投资	-
债券投资	229,658.20
资产支持证券投资	-
贵金属投资	-
衍生金融资产	-
买入返售金融资产	-
应收证券清算款	-
应收利息	7,806.12
应收股利	-
应收申购款	-
递延所得税资产	-
其他资产	-
资产总计	302,357.28
负债和所有者权益	本期末 2019年6月30日
负 债：	
短期借款	-
交易性金融负债	-
衍生金融负债	-
卖出回购金融资产款	-
应付证券清算款	-
应付赎回款	-
应付管理人报酬	110.69
应付托管费	33.04
应付销售服务费	12.46
应付交易费用	609.75
应交税费	-
应付利息	-
应付利润	-
递延所得税负债	-
其他负债	-
负债合计	765.94
所有者权益：	
实收基金	293,861.25
未分配利润	7,730.09
所有者权益合计	301,591.34
负债和所有者权益总计	302,357.28

注：1、自2019年6月18日，原万家年年恒祥定期开放债券型证券投资基金转型为万家3-5年政策性金融债纯债债券型证券投资基金。

2、本报告期自2019年6月18日（转型日）至2019年6月30日。

3、报告截止日2019年6月30日，基金份额净值1.0263元，基金份额总额293,861.25份，其中万家3-5年政金债A份额参考净值1.0276元，份额总额202,660.63份；万家3-5年政金债C份额参考净值1.0233元，份额总额91,200.62份。

4、本基金为本报告期内合同生效的基金，无上年末对比数据。

6.2 利润表

会计主体：万家3-5年政策性金融债纯债债券型证券投资基金

本报告期：2019年6月18日(基金合同生效日)至2019年6月30日

单位：人民币元

项 目	本期 2019年6月18日(基金合同生效日)至2019年6月30日
一、收入	861.62
1.利息收入	309.99
其中：存款利息收入	9.26
债券利息收入	300.73
资产支持证券利息收入	-
买入返售金融资产收入	-
其他利息收入	-
2.投资收益（损失以“-”填列）	-835.77
其中：股票投资收益	-
基金投资收益	-
债券投资收益	-835.77
资产支持证券投资收益	-
贵金属投资收益	-
衍生工具收益	-
股利收益	-
3.公允价值变动收益（损失以“-”号填列）	1,387.40
4.汇兑收益（损失以“-”号填列）	-
5.其他收入（损失以“-”号填列）	-
减：二、费用	47.47
1. 管理人报酬	28.88
2. 托管费	9.67
3. 销售服务费	4.47
4. 交易费用	4.45
5. 利息支出	-
其中：卖出回购金融资产支出	-
6. 税金及附加	-
7. 其他费用	-
三、利润总额（亏损总额以“-”号填列）	814.15
减：所得税费用	-
四、净利润（净亏损以“-”号填列）	814.15

注：1、本财务报表的实际编制期为2019年6月18日（基金转型日）至2019年6月30日。

2、本基金为本报告期内合同生效的基金，无上年度可比期间数据。

6.4 所有者权益（基金净值）变动表

会计主体：万家3-5年政策性金融债纯债债券型证券投资基金

本报告期：2019年6月18日(基金合同生效日)至2019年6月30日

单位：人民币元

项目	本期 2019年6月18日(基金合同生效日)至2019年6月30日		
	实收基金	未分配利润	所有者权益合计
一、期初所有者权益（基金净值）	245,084.82	5,896.89	250,981.71
二、本期经营活动产生的基金净值变动数（本期利润）	-	814.15	814.15
三、本期基金份额交易产生的基金净值变动数（净值减少以“-”号填列）	48,776.43	1,019.05	49,795.48
其中：1.基金申购款	48,976.39	1,023.61	50,000.00
2.基金赎回款（以“-”号填列）	-199.96	-4.56	-204.52
四、本期向基金份额持有人分配利润产生的基金净值变动（净值减少以“-”号填列）	-	-	-
五、期末所有者权益（基金净值）	293,861.25	7,730.09	301,591.34

注：1、本财务报表的实际编制期为2019年6月18日（基金转型日）至2019年6月30日。

2、本基金为本报告期内合同生效的基金，无上年度可比期间数据。

报表附注为财务报表的组成部分。

本报告 6.1 至 6.4 财务报表由下列负责人签署：

_____方一天_____ _____经晓云_____ ____ 陈广益 ___

基金管理人负责人 主管会计工作负责人 会计机构负责人

6.2 报表附注

6.2.1 基金基本情况

根据原万家年年恒祥定期开放债券型证券投资基金（以下简称“万家年年恒祥”）基金份额持有人大会审议通过的《关于修改万家年年恒祥定期开放债券型证券投资基金基金合同有关事项的议案》以及相关法律法规的规定，并向中国证券监督管理委员会备案，万家年年恒祥于2019年6月18日转型为万家3-5年政策性金融债纯债债券型证券投资基金（以下简称“本基金”）。本基金为契约型开放式，存续期限为不定期。本基金的基金管理人为万家基金管理有限公司，注册登记机构为中国证券登记结算有限责任公司，基金托管人为招商银行股份有限公司。

本基金的投资范围为具有良好流动性的金融工具，包括国内依法发行上市的国家债券、政策性金融债券、中央银行票据、债券回购和银行存款等资产以及法律法规或中国证监会允许基金投资的其他金融工具（但须符合中国证监会的相关规定）。本基金不投资于股票、权证等资产，也不投资于可转换债券、可交换债券。

如法律法规或监管机构以后允许基金投资其他品种，基金管理人在履行适当程序后，可以将其纳入投资范围。本基金的业绩比较基准为：中证政策性金融债3-5年指数收益率。

6.2.2 会计报表的编制基础

本基金的财务报表系按照财政部2006年2月颁布的《企业会计准则—基本准则》以及其后颁布及修订的具体会计准则、应用指南、解释以及其他相关规定（以下合称“企业会计准则”）编制，同时，对于在具体会计核算和信息披露方面，也参考了中国证券投资基金业协会修订的《证券投资基金会计核算业务指引》、中国证监会制定的《关于证券投资基金估值业务的指导意见》、《证券投资基金信息披露管理办法》、《证券投资基金信息披露XBRL模板第3号（年度报告和半年度报告）》及其他中国证监会、中国基金业协会发布的有关规定及允许的基金行业实务操作。

本财务报表以本基金持续经营为基础列报。

6.2.3 遵循企业会计准则及其他有关规定的声明

本财务报表符合企业会计准则的要求，真实、完整地反映了本基金于2019年6月30日的财务状况以及2019年6月18日（基金转型日）至2019年6月30日的经营成果和净值变动情况。

6.2.4 重要会计政策和会计估计

本基金财务报表所载财务信息依照企业会计准则、《证券投资基金会计核算业务指引》和其他相关规定所厘定的主要会计政策和会计估计编制。

6.2.4.1 会计年度

本基金会计年度采用公历年度，即每年1月1日起至12月31日止。本财务报表的实际编制期为2019年6月18日（基金转型日）至2019年6月30日。

6.2.4.2 记账本位币

本基金记账本位币和编制本财务报表所采用的货币均为人民币。除有特别说明外，均以人民币元为单位表示。

6.2.4.3 金融资产和金融负债的分类

1、金融资产的分类

本基金的金融资产于初始确认时分类为：以公允价值计量且其公允价值变动计入损益的金融资产、应收款项、可供出售金融资产及持有至到期投资。金融资产的分类取决于本基金对金融资产的持有意图和持有能力。本基金现无金融资产分类为可供出售金融资产及持有至到期投资。

本基金目前以交易目的持有的债券投资分类为以公允价值计量且其公允价值变动计入损益的金融资产。除衍生工具所产生的金融资产在资产负债表中以衍生金融资产列示外，以公允价值计量且其公允价值变动计入损益的金融资产在资产负债表中以交易性金融资产列示。

本基金持有的其他金融资产分类为应收款项，包括银行存款、买入返售金融资产和其他各类应收款项等。应收款项是指在活跃市场中没有报价、回收金额固定或可确定的非衍生金融资产。

2、金融负债的分类

本基金的金融负债于初始确认时归类为：以公允价值计量且其公允价值变动计入损益的金融负债和其他金融负债。本基金目前暂无金融负债分类为以公允价值计量且其公允价值变动计入损益的金融负债。本基金持有的其他金融负债包括其他各类应付款项等。

6.2.4.4 金融资产和金融负债的初始确认、后续计量和终止确认

金融资产或金融负债于本基金成为金融工具合同的一方时，按公允价值在资产负债表内确认。以公允价值计量且其变动计入当期损益的金融资产，取得时发生的相关交易费用计入当期损益；对于支付的价款中包含的债券起息日或上次除息日至购买日止的利息，单独确认为应收项目。应收款项和其他金融负债的相关交易费用计入初始确认金额。

对于以公允价值计量且其变动计入当期损益的金融资产，按照公允价值进行后续计量；对于应收款项和其他金融负债采用实际利率法，以摊余成本进行后续计量。

金融资产满足下列条件之一的，予以终止确认：（1）收取该金融资产现金流量的合同权利终止；（2）该金融资产已转移，且本基金将金融资产所有权上几乎所有的风险和报酬转移给转入方；或者（3）该金融资产已转移，虽然本基金既没有转移也没有保留金融资产所有权上几乎所有的风险和报酬，但是放弃了对该金融资产控制。

金融资产终止确认时，其账面价值与收到的对价的差额，计入当期损益。

当金融负债的现时义务全部或部分已经解除时，终止确认该金融负债或义务已解除的部分。终止确认部分的账面价值与支付的对价之间的差额，计入当期损益。

6.2.4.5 金融资产和金融负债的估值原则

本基金持有的金融工具按如下原则确定公允价值并进行估值：

（1）存在活跃市场的金融工具，按照估值日能够取得的相同资产或负债在活跃市场上未经调整的报价作为公允价值；估值日无报价且最近交易日后未发生影响公允价值计量的重大事件的，应采用最近交易日的报价确定公允价值。有充足证据表明估值日或最近交易日的报价不能真实反映公允价值的，应对报价进行调整，确定公允价值。

与上述投资品种相同，但具有不同特征的，应以相同资产或负债的公允价值为基础，并在估值技术中考虑不同特征因素的影响。特征是指对资产出售或使用的限制等，如果该限制是针对资产持有者的，那么在估值技术中不应将该限制作为特征考虑。此外，基金管理人不应考虑因大量持有相关资产或负债所产生的溢价或折价。

（2）不存在活跃市场的金融工具，应采用在当前情况下适用并且有足够可利用数据和其他信息支持的估值技术确定公允价值。采用估值技术确定公允价值时，应优先使用可观察输入值，只有在无法取得相关资产或负债可观察输入值或取得不切实可行的情况下，才可以使用不可观察输入值。

（3）如经济环境发生重大变化或证券发行人发生影响金融工具价格的重大事件，应对估值进行调整并确定公允价值。

（4）如有新增事项，按国家最新规定估值。

6.2.4.6 金融资产和金融负债的抵销

本基金持有的资产和承担的负债基本为金融资产和金融负债。当本基金1）具有抵销已确认金额的法定权利且该种法定权利现在是可执行的；且2）交易双方准备按净额结算时，金融资产与金融负债按抵销后的净额在资产负债表中列示。

6.2.4.7 实收基金

实收基金为对外发行基金份额所募集的总金额在扣除损益平准金分摊部分后的余额。由于申购和赎回引起的实收基金变动分别于基金申购确认日及基金赎回确认日认列。上述申购和赎回分别包括基金转换所引起的转入基金的实收基金增加和转出基金的实收基金减少。

6.2.4.8 损益平准金

损益平准金包括已实现平准金和未实现平准金。已实现平准金指在申购或赎回基金份额时，申购或赎回款项中包含的按累计未分配的已实现损益占基金净值比例计算的金额。未实现平准金指在申购或赎回基金份额时，申购或赎回款项中包含的按累计未实现损益占基金净值比例计算的金额。损益平准