

基金管理人：兴证基金管理有限公司
基金托管人：中国工商银行股份有限公司
报告送出日期：2019年07月19日

§1 重要提示

基金管理人的董事会及董事承诺本报告所载内容不存在虚假记载、误导性陈述或重大遗漏，并对其内容的真实性、准确性和完整性承担个别及连带责任。
基金管理人中国工商银行股份有限公司依据本基金合同约定，于2019年7月17日编制了本报告中的财务报表，并经注册会计师出具审计报告并签字、盖章，保证本报告不存在虚假记载、误导性陈述或重大遗漏。
基金管理人承诺以诚实信用、勤勉尽责的原则管理运用基金资产，但不保证基金一定盈利，也不保证基金份额持有人不亏损及实现最低收益。投资者投资于本基金可能面临波动性和市场风险。基金的投资业绩并不代表其未来表现，投资者投资于本基金存在出现亏损的可能并须承担基金的投资风险。

本报告中文财务资料未经审计。

本报告自2019年4月1日起至2019年12月止。

§2 基金产品概况

基金名称	兴证中证500指数基金
基金代码	001289
基金运作方式	契约型开放式
基金合同生效日期	2015年06月24日
基金管理人基金托管人	8-003, 002, 3000-009
投资目标	在严格控制投资组合风险的前提下，通过积极主动的资产配置，力争获取超越沪深300指数的长期资本增值。
投资策略	本基金通过宏观经济形势、利率走势、资金供求、信用风险状况、证券市场估值水平等因素的综合判断，综合运用资产配置策略、行业配置、个股配置、收益互换策略等，力求实现基金资产的保值增值。
业绩比较基准	本基金的投资业绩基准为：中证500指数综合价格指数。
风险收益特征	本基金为股票型基金，属于证券投资基金中风险程度和风险收益预期较高的品种，长期风险和收益均高于货币市场基金，低于混合型基金和债券型基金。
基金管理人	兴证基金管理有限公司
基金托管人	中国工商银行股份有限公司

§3 主要财务指标和基金净值表现

3.1 主要财务指标

单位：人民币元

主要财务指标	报告期自2019年04月01日 - 2019年06月30日
1.本期已实现收益	92,436,293.00
2.本期利润	80,293,000.47
3.加权平均基金份额本期利润	0.0006
4.期末基金份额净值	6.487,546,433.18
5.期末基金份额净值增长率	1.00%

注：本基金已实现收益指基金本期利息收入、投资收益、其他收入（不含公允价值变动收益）扣除相关费用后的余额。本期利润为本基金已实现收益加上公允价值变动收益。

2.所述基金份额净值增长率不包括持有人认购或交易基金的各项费用，计入费用后实际收益率要低于所列数字。

3.2 基金净值表现

3.2.1 本报告期基金净值的增长率及其与同期业绩比较基准收益率的对比表

项目	净值增长 率①	净值增长率 标准差②	业绩比较基 准③	业绩比较基 准标准差④	①-③	②-④
报告期末	0.00%	0.00%	-0.24%	0.00%	1.22%	0.00%

注：①、本基金的业绩比较基准为：中国沪深300指数。

3.2.2 自基金合同生效以来基金累计净值增长率变动及其与同期业绩比较基准收益率变动的对比表

基金管理人：兴业基金管理有限公司 基金托管人：中国民生银行股份有限公司 报告送达时间：2019年04月01日	
§1 重要提示	
基金管理人的董事会及董事保证本报告所载资料不存在虚假记载、误导性陈述或重大遗漏，并对其内容的真实性、准确性和完整性承担个别及连带责任。 基金托管人中国民生银行股份有限公司保证本报告内容与本基金合同规定一致。2019年07月13日发表了本报告中的财务数据，并直接归投资组合使用所有资产，经过复核与公开有关信息一致，该财务报告是客观真实的。 基金管理人兴业基金管理有限公司、基金托管人中国民生银行股份有限公司，对本报告不承担任何法律责任。 基金投资者的注册并不代表其未来业绩，也没有任何机构或个人可以据此做出关于基金投资的决策。	
本报告中所载资料未构成推荐。	
投资者阅读本报告须结合基金招募说明书和基金产品资料概要自2019年4月1日起至5月31日止，兴业收债债券型证券投资基金募集期自2019年04月1日起开始发行。	
§2 基金基本情况	
转型后	
基金简称	兴业收债债券
基金主代码	002001
基金运作方式	契约开放式
基金合同生效日期	2016年02月12日
报告期末基金份额总额	111,360,777.00份
投资策略目标	本基金主要通过通过资产配置和择时策略，在严格控制风险和保持较高流动性的基础上，力求实现基金资产的长期增值和投资回报。
投资策略	本基金充分分析和研究国内外宏观经济形势的基础上，结合对经济周期和行业景气度变化，以及对大类资产配置和个股选择，在有效控制风险的前提下追求基金资产的长期稳定的增值目标。并通过对不同行业以及具有不同成长潜力的企业进行挖掘，选择优质大资产进行配置，有效管理基金资产运用风险，提高基金资产的投资收益。
业绩比较基准	中证全债指数A（75%）+沪深300指数收益率*25%-一年定期存款利率（税后）*25%
风险控制特征	本基金为主动型基金，其预期风险和预期收益水平高于市场平均水平，属于证券投资基金中预期风险和预期收益最高基金。
基金管理人	兴业基金管理有限公司
基金托管人	中国民生银行股份有限公司
下属分级基金的基金简称	兴业收债债券A / 兴业收债债券B
下属分级基金的代码简称	002001 / 002009
报告期末下属分级基金的份额总额	101,314,106.00份 / 9,072,670.00份
申购费	
基金名称	兴业聚利灵活配置混合
基金主代码	002001
基金运作方式	契约开放式
基金合同生效日期	2016年02月04日
报告期末基金份额总额	101,195,164.20份
投资目标	通过战略性资产配置平衡股票市场和债券、货币市场、银行间市场的收益，以追求资产增值为首要目标，在控制下行风险的前提下追求基金财产长期稳定增值。
投资策略	本基金采取积极配置策略，长期均衡的投资理念，动态把握国内经济中长期结构性机会，在有效控制回撤风险和权益仓位波动变化的前提下，追求基金财产的长期持续增值目标。
业绩比较基准	三年定期银行存款利率（税后）+1%
风险控制特征	本基金为主动型基金，其预期风险和预期收益水平高于非货币基金和市场基金，属于证券投资基金中预期风险和预期收益最高的证券投资基金品种。
基金管理人	兴业基金管理有限公司
基金托管人	中国民生银行股份有限公司
下属分级基金的基金简称	兴业聚利灵活配置A / 兴业聚利灵活配置B
下属分级基金的代码简称	002001 / 002009

[illegible]

基金管理人：兴业基金管理有限公司

基金管理人：招商银行股份有限公司

报告送出日期：2019年07月19日

§1 重要提示

基金管理人及基金托管人承诺本报告内容不存在虚假记载、误导性陈述或重大遗漏，并对其内容的真实性、准确性和完整性承担个别及连带责任。

基金托管人根据相关法律法规规定及《基金合同》约定，于2019年07月17日复核了本报告中的财务指标、净值数据和净值增长率，保证基金资产净值、基金份额净值、基金资产净值和基金份额净值计算准确、基金资产净值和基金份额净值小数点后四位以内的部分四舍五入，基金管理人承担会计核算责任，对基金资产的净值计算结果承担最终责任。

基金的投资有风险，投资者在作出投资决策前应仔细阅读本基金的招募说明书。

本基金的过往业绩并不预示其未来业绩表现，

本报告自2019年4月1日起至2019年7月30日止。

§2 基金产品概况

基金名称	兴证创业板基金
基金代码	000977
基金运作方式	契约型开放式
基金合同生效日	2018年11月16日
报告期末基金份额总额	164,522,077.09份
投资目标	在追求基金资产长期增值的基础上，力争获取高于业绩比较基准的收益
投资策略	本基金采用自顶向下和自底向上相结合的市场择时策略，根据对国内外宏观经济运行状况、宏观经济政策变化、证券市场运行状况等因素进行研判，判断证券市场整体的投资机会、估值水平、风险收益特征等，综合评估各资产类别的风险收益水平，在充分分散投资的前提下，根据基金合同约定，通过“自下而上”的方式，对个股及债券等资产进行精选，将基金资产投资于股票、可转债和固定收益证券等，同时运用衍生品工具进行套期保值，并综合运用股指期货等金融衍生品，提高投资效率，实现基金的投资目标。
业绩比较基准	中国创业板综合价格指数收益率*60%+中证转债指数收益率*10%+沪深300指数收益率*30%
风险收益特征	本基金为主动管理型基金，预期风险和预期收益水平高于国内货币市场基金，属于中风险中收益类型基金。
基金管理人	兴业基金管理有限公司
基金托管人	招商银行股份有限公司

§3 主要财务指标和基金净值表现

3.1 主要财务指标

单位：人民币元

主要财务指标	报告期（2019年04月01日至2019年06月30日）
1.本期已实现收益	5,035,646.31
2.本期利润	-6,412,326.03
3.期末可供基金份额持有人分配利润	-0.0346
4.期末可供基金份额持有人分配的利润	172,662,279.41
5.期末可供基金份额持有人的净利润	1,068.9

注：1、本期已实现收益指基金本期利息收入、投资收益、其他收入（不含公允价值变动收益）扣除相关费用后的余额，本期利润为本期已实现收益加上本期公允价值变动收益。

2、所述基金业绩指标不包括持有认购或交易基金的各项费用，计入费用后实际收益水平要低于所列数字。

3.2 基金净值表现

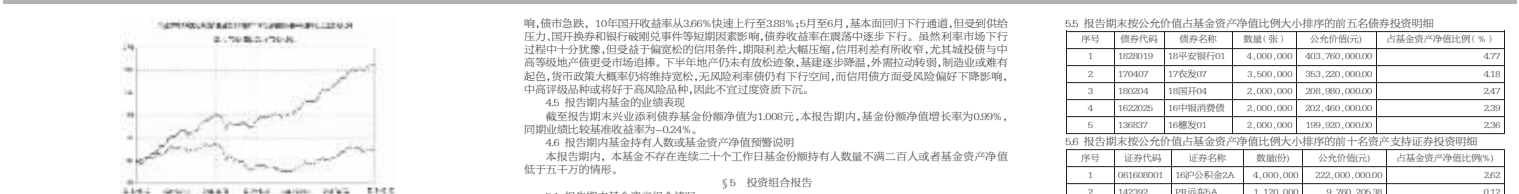
3.2.1 本报告期基金份额净值增长率及其与同期业绩比较基准收益率的比较

阶段	净值增长率 ①	业绩比较基 准收益率 ②	净值增长率 减去业绩比 较基准收益 率③	①-③	②-③
过去三个月	-2.80%	0.65%	-0.65%	0.21%	0.55%

注：本基金的业绩比较基准为：中国创业板综合价格指数收益率×80%+中证可转债指数收益率×10%+沪深300指数收益率×10%


3.2.2 自基金合同生效以来基金累计净值增长率变动及其与同

2019年第二季度报告

[illegible]

兴业短债债券型证券投资基金

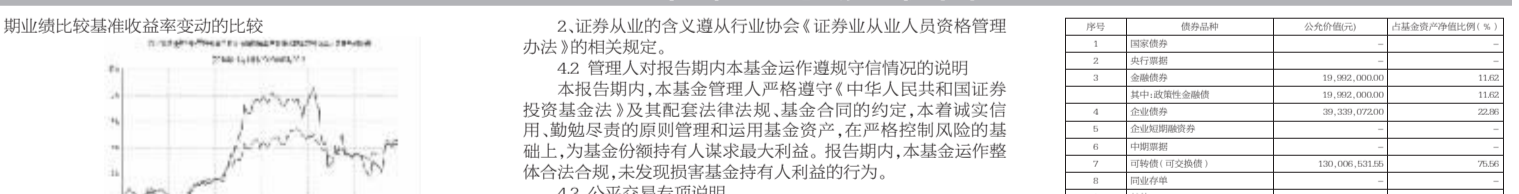
2019年第一季度报告



注:1、2019年12月21日起“兴业基金灵活配置混合型证券投资基金”转型为“兴业战略新兴产业证券投资基金”,兴业战略新兴产业证券投资基金的基金合同生效之日起满6个月,本基金结束未转型。				融,货币市场基金资产化,债券市场出现了一定程度的萎缩,在5月、6月时PMI重回荣枯线以下,引发该周期股企稳反弹,创业板又同时触底反弹下,蓝筹类蓝筹股以及中小盘同时出现反弹,使得使用周期股进一步走弱。如前期未持仓的周期股,则持仓个月持有待观望或减仓的决策。				4 恒利收益 1,834,196.66			
2、本基金基金合同约定的业绩比较基准为:中国综合收益率(1年以上)指数收益率*90%+一年期银行定期利率*10%。				截至2019年12月31日,兴业基金灵活配置混合A基金份额净值1.1205;自2019年4月1日至2019年6月30日本基金净值增长率为76.40%,同期业绩比较基准收益率为70.1%。				5 招商中证 1,009,656			
3、本基金的投资转型期为日本基金转型日起90天。截至本报告期末,本基金尚在投资转型期。				截至2019年12月31日,兴业基金灵活配置混合A基金持仓总市值17,076.71;自2019年4月1日至2019年6月30日本基金净值增长率为70.28%,同期业绩比较基准收益率为70.28%。				6 招商中证 1,009,656			
3.2 本期报告期末基金净值增长及其与同期业绩比较基准收益率的比较				截至2019年12月31日,兴业基金战略新兴产业基金份额净值1.1175;自2019年5月21日至2019年6月30日本基金净值增长率为70.28%,同期业绩比较基准收益率为70.28%。				7 其他 -			
3.2.1 本期报告期末基金净值增长及其与同期业绩比较基准收益率的比较				截至2019年12月31日,兴业基金战略新兴产业基金份额净值1.079元;自2019年5月21日至2019年6月30日本基金净值增长率为70.28%,同期业绩比较基准收益率为70.28%。				8 合计 1,837,123.34			
3.2.2 自报告期初以来基金净值增长率波动及其与同期业绩比较基准收益率的比较				截至2019年12月31日,兴业基金战略新兴产业基金持仓总市值17,076.71;自2019年4月1日至2019年6月30日本基金净值增长率为70.28%,同期业绩比较基准收益率为70.28%。				E.1.1 报告期末处于转股期的可转换债券明细			
4.1 基金管理人(或基金托管人)简介				截至2019年12月31日,兴业基金战略新兴产业基金持仓总市值17,076.71;自2019年4月1日至2019年6月30日本基金净值增长率为70.28%,同期业绩比较基准收益率为70.28%。				E.1.1.1 报告期末未持有可转换债券			
4.1.1 基金管理人(或基金托管人)简介				截至2019年12月31日,兴业基金战略新兴产业基金持仓总市值17,076.71;自2019年4月1日至2019年6月30日本基金净值增长率为70.28%,同期业绩比较基准收益率为70.28%。				E.1.1.2 报告期末未持有可转换债券			
4.1.2 基金管理人(或基金托管人)简介				截至2019年12月31日,兴业基金战略新兴产业基金持仓总市值17,076.71;自2019年4月1日至2019年6月30日本基金净值增长率为70.28%,同期业绩比较基准收益率为70.28%。				E.1.1.3 报告期末未持有可转换债券			
4.1.3 基金管理人(或基金托管人)简介				截至2019年12月31日,兴业基金战略新兴产业基金持仓总市值17,076.71;自2019年4月1日至2019年6月30日本基金净值增长率为70.28%,同期业绩比较基准收益率为70.28%。				E.1.1.4 报告期末未持有可转换债券			
4.1.4 基金管理人(或基金托管人)简介				截至2019年12月31日,兴业基金战略新兴产业基金持仓总市值17,076.71;自2019年4月1日至2019年6月30日本基金净值增长率为70.28%,同期业绩比较基准收益率为70.28%。				E.1.1.5 报告期末未持有可转换债券			
4.1.5 基金管理人(或基金托管人)简介				截至2019年12月31日,兴业基金战略新兴产业基金持仓总市值17,076.71;自2019年4月1日至2019年6月30日本基金净值增长率为70.28%,同期业绩比较基准收益率为70.28%。				E.1.1.6 报告期末未持有可转换债券			
4.1.6 基金管理人(或基金托管人)简介				截至2019年12月31日,兴业基金战略新兴产业基金持仓总市值17,076.71;自2019年4月1日至2019年6月30日本基金净值增长率为70.28%,同期业绩比较基准收益率为70.28%。				E.1.1.7 报告期末未持有可转换债券			
4.1.7 基金管理人(或基金托管人)简介				截至2019年12月31日,兴业基金战略新兴产业基金持仓总市值17,076.71;自2019年4月1日至2019年6月30日本基金净值增长率为70.28%,同期业绩比较基准收益率为70.28%。				E.1.1.8 报告期末未持有可转换债券			
4.1.8 基金管理人(或基金托管人)简介				截至2019年12月31日,兴业基金战略新兴产业基金持仓总市值17,076.71;自2019年4月1日至2019年6月30日本基金净值增长率为70.28%,同期业绩比较基准收益率为70.28%。				E.1.1.9 报告期末未持有可转换债券			
4.1.9 基金管理人(或基金托管人)简介				截至2019年12月31日,兴业基金战略新兴产业基金持仓总市值17,076.71;自2019年4月1日至2019年6月30日本基金净值增长率为70.28%,同期业绩比较基准收益率为70.28%。				E.1.1.10 报告期末未持有可转换债券			
4.1.10 基金管理人(或基金托管人)简介				截至2019年12月31日,兴业基金战略新兴产业基金持仓总市值17,076.71;自2019年4月1日至2019年6月30日本基金净值增长率为70.28%,同期业绩比较基准收益率为70.28%。				E.1.1.11 报告期末未持有可转换债券			
4.1.11 基金管理人(或基金托管人)简介				截至2019年12月31日,兴业基金战略新兴产业基金持仓总市值17,076.71;自2019年4月1日至2019年6月30日本基金净值增长率为70.28%,同期业绩比较基准收益率为70.28%。							

兴业机遇债类型证券投资基金

2019年第二季度报告



注：1.本基金基金合同于2018年11月13日生效，截至报告期末本基金基金合同生效未满一年。 2.根据本基金基金合同规定，本基金自基金合同生效之日起六个月内已使基金的投资组合比例符合基金合同的约定。		4.1 基金经理（或基金经理小组）简介	
姓名	职务	在本基金中的任职情况	
		任职日期	离任日期
周蔚然	基金经理	2018-11-13	-
<p>周蔚然，硕士学历，曾任中融证券分析师（CFA），具有证券投资基金从业资格，2008年7月至2011年6月在中融基金管理有限公司从事股票、债券和货币、商品基金研究工作，2011年8月至2012年6月任东吴证券股份有限公司证券投资部助理研究员，从事股票、商品、债券研究工作，2012年9月至2015年9月任中融基金管理有限公司固定收益部基金经理，专办固定收益、基金投资，其中2015年8月担任中融基金信用债债券型证券投资基金基金经理，2015年4月至2015年8月担任中融基金策略配置混合型证券投资基金基金经理，2015年8月至2016年6月担任中融基金策略配置混合型证券投资基金基金经理，2016年8月至2016年10月担任中融基金策略配置混合型证券投资基金基金经理，2016年10月加入中融基金管理有限公司，现任基金经理。</p>			

§ 6 开放式基金份额变动

单位：元

报告期末基金份额总额		8,393,502.00(2017年12月31日)		
报告期内申购总份额		9,718.77		
减:报告期内赎回总份额		8,262.31		
期末基金份额总额		9,750.46(2018年1月1日)		

注:①申购份额含红利再投、转换入份额,总额归份额含转换出份额。

§ 7 基金管理人持有本基金份额变动情况

7.1 基金管理人持有本基金份额变动情况

本报告期基金管理人在未运用固有资金投资本基金。

7.2 基金管理人运用固有资金投资本基金交易明细

本报告期基金管理人在未运用固有资金投资本基金。

§ 8 影响投资者决策的其他重要信息

8.1 报告期内单一投资者持有基金份额比例达到或超过20%的情况

报告期末持有基金份额变化情况					报告期末持有基金份额					
序号	持有基金份额比例达到或超过20%的时间区段	期初份额	申购份额	赎回份额	持份额	份额占比				
机构	1	2018/01-2018/02	8,393,480,000.27	-	-	8,393,480,000.27	100.00%			
产品特有风险										
本基金在本报告期内出现单一投资者持有基金份额比例达到或超过20%的情况。如果出现此类投资者集中赎回,可能会对基金流动性产生压力;同时,该等集中赎回可能导致产生(1)巨额赎回被延迟兑付;(2)基金份额净值波动;(3)因计提大额资本公积导致对后续中小投资者要求支付追加认购款项的风险;(4)因基金资产中持仓低流动性资产而面临变现困难及被迫减持投资组合资产造成估值损失等风险。管理人在基金运作中将保持投资的流动性水平,并合理控制高流动性资产的比例,以应对赎回流动性的需求,维护持有人利益。										
上述表格合计为前五大、保留两位小数的结果。										
8.2 影响投资者决策的其他重要信息										
无。										

§ 9 备查文件目录

(一)中国证监会准予兴业兴利债债券型证券投资基金募集注册的文件

(二)(兴业兴利债债券型证券投资基金托管协议)

(三)(兴业兴利债债券型证券投资基金托管协议)

(四)法律意见书

(五)基金管理人业务资格批件和营业执照

(六)基金托管人业务资格批件和营业执照

(七)中国证监会要求的其他文件

9.2 存放地点

基金管理人、基金托管人的住所

9.3 查阅方式

投资者可在基金管理人营业时间内免费查询。

网站:<http://www.cib-fund.com.cn>

投资者对本报告书如有疑问,可咨询本基金管理人兴业基金管理有限公司。

客户服务中心电话 4000055661

兴业基金管理有限公司

2019年07月19日

5.10.3 本期回购购货评价

本公司回购购货不涉及赔偿。

5.11 控股股东信息

5.11.1 报告期内,基金管理人严格按照与相关法律法规的要求,未发现其控股股东的前十名证券发行主体基本信用资质发生负面变化;1至报告期内,或在报告期内前一年受到公开谴责、处罚的情形。

5.12 基金管理人关联方关系、关联交易及其他披露事项。

5.12.1 基金管理人关联方关系、关联交易及其他披露事项。

5.12.2 基金管理人关联方关系、关联交易及其他披露事项。

5.12.3 基金管理人关联方关系、关联交易及其他披露事项。

§ 6 开放式基金份额变动(转型后)

单位：元

基金合同生效日至2019年06月21日止期间基金份额总额		101,730,523.80		兴业兴利债(转型后)
报告期内申购总份额		9,138,173.83		9,138,173.83
减:报告期内赎回总份额		5,641,591.07		284,219.00
期末基金份额总额		106,227,106.56		106,227,106.56

注:①申购份额含红利再投、转换入份额,总额归份额含转换出份额。

§ 7 基金管理人持有本基金份额变动情况

7.1 基金管理人持有本基金份额变动情况

本报告期基金管理人在未运用固有资金投资本基金。

7.2 基金管理人运用固有资金投资本基金交易明细

本报告期基金管理人在未运用固有资金投资本基金。

§ 8 影响投资者决策的其他重要信息

8.1 报告期内单一投资者持有基金份额比例达到或超过20%的情况

报告期末持有基金份额变化情况					报告期末持有基金份额					
序号	持有基金份额比例达到或超过20%的时间区段	期初份额	申购份额	赎回份额	持份额	份额占比				
机构	1	2018/01-2018/02	101,693,796.12	0.00	0.00	101,693,796.12	91.21%			
产品特有风险										
本基金在本报告期内出现单一投资者持有基金份额比例达到或超过20%的情况。如果出现此类投资者集中赎回,可能会对基金流动性产生压力;同时,该等集中赎回可能导致产生(1)巨额赎回被延迟兑付;(2)基金份额净值波动;(3)因计提大额资本公积导致对后续中小投资者要求支付追加认购款项的风险;(4)因基金资产中持仓低流动性资产而面临变现困难及被迫减持投资组合资产造成估值损失等风险。管理人在基金运作中将保持投资的流动性水平,并合理控制高流动性资产的比例,以应对赎回流动性的需求,维护持有人利益。										
上述表格合计为前五大、保留两位小数的结果。										
8.2 影响投资者决策的其他重要信息										
无。										

§ 9 备查文件目录

(一)中国证监会准予兴业兴利债债券型证券投资基金2019年04月22日变更至2019年5月18日注册式发行并募集注册的文件

(二)(兴业兴利债债券型证券投资基金托管协议)

(三)(兴业兴利债债券型证券投资基金托管协议)

(四)法律意见书

(五)基金管理人业务资格批件和营业执照

(六)基金托管人业务资格批件和营业执照

(七)中国证监会要求的其他文件

9.2 存放地点

基金管理人、基金托管人的住所

9.3 查阅方式

投资者可在基金管理人营业时间内免费查询。

网站:<http://www.cib-fund.com.cn>

投资者对本报告书如有疑问,可咨询本基金管理人兴业基金管理有限公司。

客户服务中心电话 4000055661

兴业基金管理有限公司

2019年07月19日

序号	名称	金额(元)
1	存出保证金	69,347.89
2	应收手续费款	-
3	应收账款	-
4	预收账款	1,414,197.98
5	应付利息	39,343.92
6	其他应收款	-
7	其他	-
8	合计	1,612,930.79

5.11.4 报告期末持有的处于转股期的可转换债券清单

序号	债券简称	债券名称	公允价值(元)	占基金资产净值比例(%)
1	220203	22元	13,173,972.65	8.68
3	131268	华安转债	12,597,097.00	7.91
4	120210	博时转债	10,281,764.40	6.38
5	113151	浦发转债	8,301,584.00	5.13
6	113821	招商转债	2,016,000.00	1.27
7	120422	浦发转债	1,987,000.00	1.35

5.11.5 报告期末前十名股票存在流通受限情况的说明

本基金本报告期末未持有股票。

§ 6 开放式基金份额变动

单位：元

报告期末基金份额总额		102,747,393.70		
报告期内申购总份额		72,284,106.27		
减:报告期内赎回总份额		100,159,421.00		
期末基金份额总额		164,872,078.97		

注:①申购份额含红利再投、转换入份额,总额归份额含转换出份额。

§ 7 基金管理人运用固有资金投资本基金情况

7.1 基金管理人持有本基金份额变动情况

本报告期基金管理人在未运用固有资金投资本基金。

7.2 基金管理人运用固有资金投资本基金交易明细

本报告期基金管理人在未运用固有资金投资本基金。

§ 8 影响投资者决策的其他重要信息

8.1 报告期内单一投资者持有基金份额比例达到或超过20%的情况

本基金本报告期内无单一投资者持有基金份额比例达到或超过20%的情况。

8.2 影响投资者决策的其他重要信息

无。

§ 9 备查文件目录

(一)中国证监会准予兴业机遇债债券型证券投资基金募集注册的文件

(二)(兴业机遇债债券型证券投资基金合同)

(三)(兴业机遇债债券型证券投资基金托管协议)

(四)法律意见书

(五)基金管理人业务资格批件和营业执照

(六)基金托管人业务资格批件和营业执照

(七)中国证监会要求的其他文件

9.2 存放地点

基金管理人、基金托管人的住所

9.3 查阅方式

投资者可在基金管理人营业时间内免费查询。

网站:<http://www.cib-fund.com.cn>

投资者对本报告书如有疑问,可咨询本基金管理人兴业基金管理有限公司。

客户服务中心电话 4000055661

兴业基金管理有限公司

2019年07月19日