工银瑞信创新动力股票型证券投资基金

2019年第二季度报告

基金管理人:工银瑞信基金管理有限公司
基金托管人:中国农业银行股份有限公司
报告送出日期:二〇一九年七月十八日

§1 重要提示

基金管理人的董事会及董事保证本报告所载资料不存在虚假记载、误导性陈述或重大遗漏,并对其内容的真实性、准确性和完整性承担个别及连带责任。

基金托管人中国农业银行股份有限公司根据本基金合同规定,于2019年7月16日复核了本报告中的财务指标、净值表现和投资组合报告等内容,保证复核内容不存在虚假记载、误导性陈述或者重大遗漏。

基金管理人承诺以诚实信用、勤勉尽责的原则管理和运用基金资产,但不保证基金一定盈利。

基金的过往业绩并不代表其未来表现。投资有风险,投资者在作出投资决策前应仔细阅读本基金的招募说明书。

本报告中财务资料未经审计。

本报告期自2019年4月1日起至6月30日止。

§2 基金产品概况

基金简称	工银创新动力股票
交易代码	000893
基金运作方式	契约型开放式
基金合同生效日	2014年12月11日
报告期末基金份额总额	1,163,073,383.26份
投资目标	深入研究中国经济在“新常态”下的运行特征,寻找“新常态”下推动经济持续健康稳定发展的创新动力,并积极把握由此带来的投资机会,力争获取超越业绩比较基准的收益。
投资策略	本基金将采用“自上而下”的分析方法进行股票筛选和投资。首先,通过对中国宏观经济“新常态”下的运行特征进行全面深入地跟踪、分析以及判断,寻找能够推动经济持续稳定健康发展的创新动力。其次,对创新动力的作用程度以及生命周期进行科学预判和动态把握,积极关注受益于创新动力带动下的行业以及主题投资机会。最后,对相应行业及主题中业绩具有长期稳定成长性、二级市场估值合理、公司治理结构完善并且竞争优势突出的优质上市公司股票进行积极主动的配置。
业绩比较基准	80%×中证800指数收益率+20%×中债综合指数收益率。
风险收益特征	本基金为股票型基金,预期收益和风险水平高于混合型基金、债券型基金与货币市场基金。
基金管理人	工银瑞信基金管理有限公司
基金托管人	中国农业银行股份有限公司

§3 主要财务指标和基金净值表现

3.1 主要财务指标

单位:人民币元

主要财务指标	报告期(2019年4月1日 - 2019年6月30日)
1.本期已实现收益	27,454,157.46
2.本期利润	-5,222,162.90
3.加权平均基金份额本期利润	-0.0044
4.期末基金资产净值	635,827,685.36
5.期末基金份额净值	0.547

注:1、上述基金业绩指标不包括持有人认购或交易基金的各项费用,计入费用后实际收益水平要低于所列数字。

2、本期已实现收益是指基金本期利息收入、投资收益、其他收入(不含公允价值变动收益)扣除相关费用后的余额,本期利润为本期已实现收益加上本期公允价值变动收益。

3、所列数据截止到报告期最后一日,无论该日是否为开放日或交易所的交易日。

3.2 基金净值表现

3.2.1 本报告期基金份额净值增长率及其与同期业绩比较基准收益率的比较

阶段	净值增长率①	净值增长率标准差②	业绩比较基准收益率③	业绩比较基准收益率标准差④	①-③	②-④
过去三个月	-0.73%	1.17%	-2.64%	1.25%	1.91%	-0.08%

3.2.2 自基金合同生效以来基金累计净值增长率变动及其与同期业绩比较基准收益率变动的比较

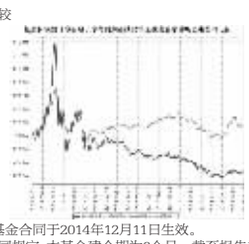

注:1、本基金基金合同于2014年12月11日生效。

2、根据基金合同规定,本基金建仓期为6个月。截至报告期末,本基金的投资符合基金合同关于投资范围及投资限制的规定:股票占基金资产的比例为80%-95%,每个交易日日终在扣除股指期货合约需缴纳的交易保证金后,应当保持不低于基金资产净值的5%的现金或到期日在一年以内的政府债券,其中现金不包括结算备付金、存出保证金和应收申购款等。

3.3 其他指标

无。

§4 管理人报告

4.1 基金经理(或基金经理小组)简介

姓名	职务	任本基金的基金经理期限		证券从业年限	说明
		任职日期	离任日期		
杨鑫鑫	本基金的基金经理	2019年2月28日	-	11	曾任华安基金基金经理;2018年加入工银瑞信,现任权益投资部基金经理。2019年2月28日至今,担任工银瑞信创新动力股票型证券投资基金基金经理。

4.2 管理人对报告期内本基金运作遵规守信情况的说明

本报告期内,本基金管理人严格按照《证券投资基金法》等有关法律法规及基金合同、招募说明书等有关基金法律文件的规定,依照诚实信用、勤勉尽责的原则管理和运用基金资产,在控制风险的基础上,为基金份额持有人谋求最大利益,无损害基金份额持有人利益的行为。

4.3 公平交易专项说明

4.3.1 公平交易制度的执行情况

为了公平对待各类投资人,保护各类投资人利益,避免出现不正当关联交易、利益输送等违法违规行为,公司根据《证券投资基金法》、《证券期货经营机构私募资产管理业务管理办法》、《证券期货经营机构私募资产管理计划运作管理规定》、《证券投资基金管理公司公平交易制度指导意见》等法律法规和公司内部规章,拟定了《公平交易管理办法》、《异常交易管理办法》,对公司管理的各类资产的公平对待做了明确具体的规定,并规定对买卖股票、债券时候的价格和市场价格差距较大,可能存在操纵股价、利益输送等违法违规情况进行监控。本报告期,按照时间优先、价格优先的原则,本公司对满足限价条件且对同一证券有相同交易需求的基金等投资组合,均采用了系统中的公平交易模块进行操作,实现了公平交易;未出现清算不到位的情况,且本基金及本基金与本基金管理人管理的其他投资组合之间未发生法律法规禁止的反向交易及交叉交易。

4.3.2 异常交易行为的专项说明

本基金本报告期内未出现异常交易的情况。本报告期内,本公司所有投资组合参与的交易所公开竞价同日反向交易成交较少的单边交易量超过该证券当日成交量的5%的情况有1次。投资组合经理因投资组合的投资策略而发生同日反向交易,未导致不公平交易和利益输送。

4.4 报告期内基金投资策略和运作分析

2019年二季度,宏观经济整体表现平稳,货币政策先紧后松,外贸环境出现了较大的不确定因素,资本市场先抑后扬,期间沪深300指数体现出相对优势,单季度小幅下跌1.21%,中证500表现较为低迷,单季度下跌10.76%,风格显著偏向价值。

组合经历一季度的结构调整,整体上行业配置相对均衡,二季度小幅跑赢基准。超配较多的食品饮料与有色金属产生正面贡献,电子、计算机等成长性行业产生一定拖累。期间增持主要以逆周期投资品为主。立足中期来看,倾向于认为国内经济基本面仍然存在一定的下行压力,企业盈利短期较难出现上升态势。组合结构将继续以稳定成长、必选消费作为基础配置,同时适当配置逆周期投资品与抗通胀标的,争取在控制风险的前提下获得稳健的投资回报。

4.5 报告期内基金的业绩表现

报告期内,本基金净值增长率为-0.73%,业绩比较基准收益率为-2.64%。

4.6 报告期内基金持有人数或基金资产净值预警说明

本基金在报告期内没有触及2014年8月8日生效的《公开募集证券投资基金运作管理办法》第四十一条规定的条件。

§5 投资组合报告

5.1 报告期末基金资产组合情况

序号	项目	金额(元)	占基金总资产的比例(%)
1	权益投资	516,591,725.95	80.82
	其中:股票	516,591,725.95	80.82
2	基金投资	-	-
3	固定收益投资	-	-
	其中:债券	-	-
	资产支持证券	-	-
4	贵金属投资	-	-
5	金融衍生品投资	-	-
6	买入返售金融资产	40,200,000.00	6.29
	其中:买断式回购的买入返售金融资产	-	-
7	银行存款和结算备付金合计	71,719,509.95	11.22
8	其他资产	10,707,083.99	1.68
9	合计	639,218,319.89	100.00

注:由于四舍五入的原因金额占基金总资产的比例分项之和与合计可能有尾差。

5.2 报告期末按行业分类的股票投资组合

5.2.1 报告期末按行业分类的境内股票投资组合

代码	行业类别	公允价值(元)	占基金资产净值比例(%)
A	农、林、牧、渔业	12,554,100.00	1.97
B	采矿业	21,360,131.25	3.36
C	制造业	271,721,090.13	42.74
D	电力、热力、燃气及水生产和供应业	-	-
E	建筑业	28,962,956.79	4.56
F	批发和零售业	34,928,127.48	5.49
G	交通运输、仓储和邮政业	-	-
H	住宿和餐饮业	-	-
I	信息传输、软件和信息技术服务业	57,281,643.76	9.01
J	金融业	20,748,569.94	3.26
K	房地产业	31,692,000.00	4.98
L	租赁和商务服务业	-	-
M	科学研究和技术服务业	-	-
N	水利、环境和公共设施管理业	-	-
O	居民服务、修理和其他服务业	-	-
P	教育	-	-
Q	卫生和社会工作	-	-
R	文化、体育和娱乐业	37,343,106.60	5.87
S	综合	-	-
	合计	516,591,725.95	81.25

注:在四舍五入的原因公允价值占基金资产净值的比例分项之和与合计可能有尾差。

5.2.2 报告期末按行业分类的港股通投资股票投资组合

无。

5.3 报告期末按公允价值占基金资产净值比例大小排序的前十名股票投资明细

序号	股票代码	股票名称	数量(股)	公允价值(元)	占基金资产净值比例(%)
1	000069	华侨城A	4,560,000	31,692,000.00	4.98
2	600406	国电南瑞	1,680,000	31,315,200.00	4.93
3	600820	隧道股份	4,590,009	28,962,956.79	4.56
4	002643	万润股份	2,670,000	26,967,000.00	4.24
5	600362	江西铜业	1,590,000	25,026,600.00	3.94
6	600563	法拉电子	600,000	24,702,000.00	3.89
7	002179	中航光电	705,000	23,589,300.00	3.71
8	603708	家家悦	974,904	22,247,309.28	3.50
9	600547	山东黄金	510,000	20,996,700.00	3.30
10	000726	鲁泰A	2,190,000	20,936,400.00	3.29

5.4 报告期末按债券品种分类的债券投资组合

本基金本报告期末未持有债券。

5.5 报告期末按公允价值占基金资产净值比例大小排序的前五名债券投资明细

本基金本报告期末未持有债券。

5.6 报告期末按公允价值占基金资产净值比例大小排序的前十名资产支持证券投资明细

本基金本报告期末未持有资产支持证券。

5.7 报告期末按公允价值占基金资产净值比例大小排序的前五名贵金属投资明细

本基金本报告期末未持有贵金属。

5.8 报告期末按公允价值占基金资产净值比例大小排序的前五名权证投资明细

本基金本报告期末未持有权证。

5.9 报告期末本基金投资的股指期货交易情况说明

5.9.1 报告期末本基金投资的股指期货持仓和损益明细

本基金本报告期末未持有股指期货投资,也无期间损益。

5.9.2 本基金投资股指期货的投资政策

本报告期内,本基金未运用股指期货进行投资。

5.10 报告期末本基金投资的国债期货交易情况说明

5.10.1 本期国债期货投资政策

本报告期内,本基金未运用国债期货进行投资。

5.10.2 报告期末本基金投资的国债期货持仓和损益明细

本基金本报告期末未持有国债期货投资,也无期间损益。

5.10.3 本期国债期货投资评价

本报告期内,本基金未运用国债期货进行投资。

5.11 投资组合报告附注

5.11.1 本基金投资的前十名证券的发行主体本期受到调查以及处罚的情况的说明

本基金本报告期内未出现被监管部门立案调查,或在报告编制日前一年内受到公开谴责、处罚的情形。

5.11.2 基金投资的前十名股票超出基金合同规定的备选股票库情况的说明

本基金投资的前十名股票未超出基金合同规定的备选股票库。

5.11.3 其他资产构成

序号	名称	金额(元)
1	存出保证金	285,031.46
2	应收证券清算款	10,357,340.70
3	应收股利	-
4	应收利息	15,625.55
5	应收申购款	49,086.28
6	其他应收款	-
7	待摊费用	-
8	其他	-
9	合计	10,707,083.99

5.11.4 报告期末持有的处于转股期的可转换债券明细

本基金本报告期末未持有处于转股期的可转换债券。

5.11.5 报告期末前十名股票中存在流通受限情况的说明

无。

5.11.6 投资组合报告附注的其他文字描述部分

无。

§6 开放式基金份额变动

单位:份

报告期期初基金份额总额	1,204,999,084.50
报告期期间基金总申购份额	21,057,596.50
减:报告期期间基金总赎回份额	62,983,297.74
报告期期间基金拆分变动份额(份额减少以“-”填列)	-
报告期期末基金份额总额	1,163,073,383.26

注:1、报告期期间基金总申购份额含红利再投、转换入份额;

2、报告期期间基金总赎回份额含转换出份额。

§7 基金管理人运用固有资金投资本基金情况

7.1 基金管理人持有本基金份额变动情况

无。

7.2 基金管理人运用固有资金投资本基金交易明细

无。

§8 影响投资者决策的其他重要信息

8.1 报告期内单一投资者持有基金份额比例达到或超过20%的情况

无。

8.2 影响投资者决策的其他重要信息

无。

§9 备查文件目录

9.1 备查文件目录

1、中国证监会准予工银瑞信创新动力股票型证券投资基金募集申请的注册文件;

2、《工银瑞信创新动力股票型证券投资基金基金合同》;

3、《工银瑞信创新动力股票型证券投资基金托管协议》;

4、基金管理人业务资格批件、营业执照;

5、基金托管人业务资格批件、营业执照;

6、报告期内基金管理人在指定媒介上披露的各项公告。

9.2 存放地点

基金管理人或基金托管人的住所。

9.3 查阅方式

投资者可在营业时间免费查阅。也可在支付工本费后,在合理时间内取得上述文件的复印件。

工银瑞信新金融股票型证券投资基金

2019年第二季度报告

基金管理人:工银瑞信基金管理有限公司
基金托管人:招商银行股份有限公司
报告送出日期:二〇一九年七月十八日

§1 重要提示

基金管理人的董事会及董事保证本报告所载资料不存在虚假记载、误导性陈述或重大遗漏,并对其内容的真实性、准确性和完整性承担个别及连带责任。

基金托管人招商银行股份有限公司根据本基金合同规定,于2019年7月16日复核了本报告中的财务指标、净值表现和投资组合报告等内容,保证复核内容不存在虚假记载、误导性陈述或者重大遗漏。

基金管理人承诺以诚实信用、勤勉尽责的原则管理和运用基金资产,但不保证基金一定盈利。

基金的过往业绩并不代表其未来表现。投资有风险,投资者在作出投资决策前应仔细阅读本基金的招募说明书。

本报告中财务资料未经审计。

本报告期自2019年4月1日起至6月30日止。

§2 基金产品概况

基金简称	工银新金融股票
交易代码	001054
基金运作方式	契约型开放式
基金合同生效日	2015年3月19日
报告期末基金份额总额	664,524,202.85份
投资目标	深入挖掘本基金所界定的新金融主题股票,分享经济转型和金融改革的红利,追求基金资产的稳健增值。
投资策略	本基金将由投资研究团队及时跟踪市场环境变化,根据宏观经济运行态势、宏观经济政策变化、证券市场运行状况、国际市场变化情况等因素的深入研究,判断证券市场的发展趋势,结合行业状况、公司价值性和成长性分析,综合评价各类资产的风险收益水平。在充足的宏观形势判断和策略分析的基础上,采用动态调整策略,在市场上涨阶段中,适当增加权益类资产配置比例,在市场下行周期中,适当降低权益类资产配置比例,力求实现基金财产的长期稳定增值,从而有效提高不同市场状况下基金资产的整体收益水平。
业绩比较基准	80%×沪深300指数收益率+20%×中债综合指数收益率。
风险收益特征	本基金为股票型基金,预期收益和风险水平高于混合型基金、债券型基金与货币市场基金。
基金管理人	工银瑞信基金管理有限公司
基金托管人	招商银行股份有限公司

§3 主要财务指标和基金净值表现

3.1 主要财务指标

单位:人民币元

主要财务指标	报告期(2019年4月1日 - 2019年6月30日)
1.本期已实现收益	26,476,627.81
2.本期利润	23,856,336.61
3.加权平均基金份额本期利润	0.0357
4.期末基金资产净值	747,183,211.13
5.期末基金份额净值	1.124

注:1、上述基金业绩指标不包括持有人认购或交易基金的各项费用,计入费用后实际收益水平要低于所列数字。

2、本期已实现收益是指基金本期利息收入、投资收益、其他收入(不含公允价值变动收益)扣除相关费用后的余额,本期利润为本期已实现收益加上本期公允价值变动收益。

3、所列数据截止到报告期最后一日,无论该日是否为开放日或交易所的交易日。

3.2 基金净值表现

3.2.1 本报告期基金份额净值增长率及其与同期业绩比较基准收益率的比较

阶段	净值增长率①	净值增长率标准差②	业绩比较基准收益率③	业绩比较基准收益率标准差④	①-③	②-④
过去三个月	3.40%	1.50%	-0.72%	1.22%	4.12%	0.28%

3.2.2 自基金合同生效以来基金累计净值增长率变动及其与同期业绩比较基准收益率变动的比较

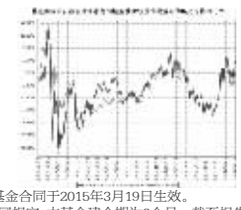

注:1、本基金基金合同于2015年3月19日生效。

2、根据基金合同规定,本基金建仓期为6个月。截至报告期末,本基金的投资符合基金合同关于投资范围及投资限制的规定:股票占基金资产的比例为80%-95%,投资于本基金界定的新金融主题股票占非现金基金资产的比例不低于80%。每个交易日日终在扣除股指期货合约需缴纳的交易保证金后,应当保持不低于基金资产净值的5%的现金或到期日在一年以内的政府债券,其中现金不包括结算备付金、存出保证金和应收申购款等。

3.3 其他指标

无。

§4 管理人报告

4.1 基金经理(或基金经理小组)简介

姓名	职务	任本基金的基金经理期限		证券从业年限	说明
		任职日期	离任日期		
鄢耀	权益投资部副总监,本基金的基金经理	2015年3月19日	-	11	先后在德勤华永会计师事务所有限公司担任高级审计员,中国国际金融有限公司担任分析员。2010年加入工银瑞信,现任权益投资部副总监。2013年8月26日至今,担任工银瑞信金融地产行业混合型证券投资基金基金经理;2014年1月20日至2018年4月9日,担任工银添福债券基金基金经理;2014年1月20日至2015年11月11日,担任工银月月薪定期支付债券基金基金经理;2014年9月19日至2018年2月27日,担任工银新财富灵活配置混合型基金基金经理;2015年3月19日至今,担任工银瑞信新金融股票型基金基金经理;2015年3月26日至2017年10月9日,担任工银瑞信美丽城镇主题股票型基金基金经理;2015年4月17日至今,担任工银总回报灵活配置混合型基金基金经理;2018年11月14日至今,担任工银瑞信精选金融地产行业混合型证券投资基金基金经理。

4.2 管理人对报告期内本基金运作遵规守信情况的说明

本报告期内,本基金管理人严格按照《证券投资基金法》等有关法律法规及基金合同、招募说明书等有关基金法律文件的规定,依照诚实信用、勤勉尽责的原则管理和运用基金资产,在控制风险的基础上,为基金份额持有人谋求最大利益,无损害基金份额持有人利益的行为。

4.3 公平交易专项说明

4.3.1 公平交易制度的执行情况

为了公平对待各类投资人,保护各类投资人利益,避免出现不正当关联交易、利益输送等违法违规行为,公司根据《证券投资基金法》、《证券期货经营机构私募资产管理业务管理办法》、《证券期货经营机构私募资产管理计划运作管理规定》、《证券投资基金管理公司公平交易制度指导意见》等法律法规和公司内部规章,拟定了《公平交易管理办法》、《异常交易管理办法》,对公司管理的各类资产的公平对待做了明确具体的规定,并规定对买卖股票、债券时候的价格和市场价格差距较大,可能存在操纵股价、利益输送等违法违规情况进行监控。本报告期,按照时间优先、价格优先的原则,本公司对满足限价条件且对同一证券有相同交易需求的基金等投资组合,均采用了系统中的公平交易模块进行操作,实现了公平交易;未出现清算不到位的情况,且本基金及本基金与本基金管理人管理的其他投资组合之间未发生法律法规禁止的反向交易及交叉交易。

4.3.2 异常交易行为的专项说明

本基金本报告期内未出现异常交易的情况。本报告期内,本公司所有投资组合参与的交易所公开竞价同日反向交易成交较少的单边交易量超过该证券当日成交量的5%的情况有1次。投资组合经理因投资组合的投资策略而发生同日反向交易,未导致不公平交易和利益输送。

4.4 报告期内基金投资策略和运作分析

从二季度公布的数据来看,经济增长依然承压。5月份工业增加值增速5%,固定资产投资增速5.6%,两指标均持续回落。社会消费品零售总额同比增长8.6%,略有回升。领先指标方面,19年6月份中国制造业物流与采购经理人指数(PMI)报49.4,企业经营信心保持在荣枯线下方。通胀方面,5月居民消费价格总水平(CPI)同比增速2.7%,增速维持高位,受猪肉价格上涨压力仍然较大;全国工业生产者出厂价格(PPI)同比增长0.6%,比前期有所回落。

流动性方面,信贷规模保持较高增长,5月份人民币贷款增加11800亿元,社融新增13952亿元,与上期基本持平。M2同比增速8.5%,M1同比增速3.4%,M2增速保持稳定,M1数据增速有所提升。

股市方面,二季度,从指数表现看,各指数普遍下跌,其中上证综指下跌3.62%,沪深300指数下跌1.21%,深证成指收益率为-7.35%。从风格来看,代表大盘股的中证100指数和代表中盘指数的中证200回报分别为1.88%和-7.70%,中小板指和创业板指回报分别为-10.99%和-10.75%。分行业来看,食品饮料、家电、银行表现排名前三,收益率分别为13.02%、3.48%和2.85%,传媒、轻工、纺织服装回报列最后三位,分别为-15.76%、-13.68%和-11.71%。

操作方面,增持家电、食品饮料、化工,减持非银金融、地产、农林牧渔。

4.5 报告期内基金的业绩表现

报告期内,本基金净值增长率为3.40%,业绩比较基准收益率为-0.72%。

4.6 报告期内基金持有人数或基金资产净值预警说明

本基金在报告期内没有触及2014年8月8日生效的《公开募集证券投资基金运作管理办法》第四十一条规定的条件。

§5 投资组合报告

5.1 报告期末基金资产组合情况

序号	项目	金额(元)	占基金总资产的比例(%)
1	权益投资	624,524,299.88	83.10
	其中:股票	624,524,299.88	83.10
2	基金投资	-	-
3	固定收益投资	-	-
	其中:债券	-	-
	资产支持证券	-	-
4	贵金属投资	-	-
5	金融衍生品投资	-	-
6	买入返售金融资产	41,900,000.00	5.58
	其中:买断式回购的买入返售金融资产	-	-
7	银行存款和结算备付金合计	74,064,723.06	9.86
8	其他资产	11,013,707.93	1.47
9	合计	751,502,730.87	100.00

注:由于四舍五入的原因金额占基金总资产的比例分项之和与合计可能有尾差。

5.2 报告期末按行业分类的股票投资组合

5.2.1 报告期末按行业分类的境内股票投资组合

代码	行业类别	公允价值(元)	占基金资产净值比例(%)
A	农、林、牧、渔业	-	-
B	采矿业	13,476,076.25	1.80
C	制造业	325,747,268.13	43.60
D	电力、热力、燃气及水生产和供应业	-	-
E	建筑业	-	-
F	批发和零售业	-	-
G	交通运输、仓储和邮政业	-	-
H	住宿和餐饮业	-	-
I	信息传输、软件和信息技术服务业	46,877,242.33	6.27
J	金融业	164,495,029.54	22.02
K	房地产业	73,905,577.03	9.89
L	租赁和商务服务业	-	-
M	科学研究和技术服务业	-	-
N	水利、环境和公共设施管理业	-	-
O	居民服务、修理和其他服务业	-	-
P	教育	-	-
Q	卫生和社会工作	-	-
R	文化、体育和娱乐业	23,106.60	0.00
S	综合	-	-
	合计	624,524,299.88	83.58

注:由于四舍五入的原因公允价值占基金资产净值的比例分项之和与合计可能有尾差。

5.2.2 报告期末按行业分类的港股通投资股票投资组合

无。

5.3 报告期末按公允价值占基金资产净值比例大小排序的前十名股票投资明细

序号	股票代码	股票名称	数量(股)	公允价值(元)	占基金资产净值比例(%)
1	002142	宁波银行	3,000,000	72,720,000.00	9.73
2	601318	中国平安	770,000	68,229,700.00	9.13
3	000333	美的集团	770,000	39,932,200.00	5.34
4	000858	五粮液	330,000	38,923,500.00	5.21
5	000002	万科A	1,199,960	33,370,887.60	4.47
6	600309	万华化学	700,000	29,953,000.00	4.01
7	002410	广联达	699,913	23,020,138.57	3.08
8	600031	三一重工	1,500,000	19,620,000.00	2.63
9	300285	国瓷材料	908,500	15,453,585.00	2.07
10	600887	伊利股份	450,000	15,034,500.00	2.01

5.4 报告期末按债券品种分类的债券投资组合

本基金本报告期末未持有债券。

5.5 报告期末按公允价值占基金资产净值比例大小排序的前五名债券投资明细

本基金本报告期末未持有债券。

5.6 报告期末按公允价值占基金资产净值比例大小排序的前十名资产支持证券投资明细

本基金本报告期末未持有资产支持证券。

5.7 报告期末按公允价值占基金资产净值比例大小排序的前五名贵金属投资明细

本基金本报告期末未持有贵金属。

5.8 报告期末按公允价值占基金资产净值比例大小排序的前五名权证投资明细

本基金本报告期末未持有权证。

5.9 报告期末本基金投资的股指期货交易情况说明

5.9.1 报告期末本基金投资的股指期货持仓和损益明细

本基金本报告期末未持有股指期货投资,也无期间损益。

5.9.2 本基金投资股指期货的投资政策

本报告期内,本基金未运用股指期货进行投资。

5.10 报告期末本基金投资的国债期货交易情况说明

5.10.1 本期国债期货投资政策

本报告期内,本基金未运用国债期货进行投资。

5.10.2 报告期末本基金投资的国债期货持仓和损益明细

本基金本报告期末未持有国债期货投资,也无期间损益。

5.10.3 本期国债期货投资评价

本报告期内,本基金未运用国债期货进行投资。

5.11 投资组合报告附注

5.11.1 本基金投资的前十名证券的发行主体本期受到调查以及处罚的情况的说明

宁波银行

本报告期,本基金持有宁波银行,其发行主体因将同业存款变为一般性存款,被银保监会宁波监管局处以罚款。

上述情形对上市公司的财务和经营状况无重大影响,投资决策流程符合基金管理人的制度要求。

5.11.2 基金投资的前十名股票超出基金合同规定的备选股票库情况的说明

本基金投资的前十名股票未超出基金合同规定的备选股票库。

5.11.3 其他资产构成

序号	名称	金额(元)
1	存出保证金	353,209.70
2	应收证券清算款	10,537,040.89
3	应收股利	-
4	应收利息	17,852.60
5	应收申购款	105,604.74
6	其他应收款	-
7	待摊费用	-
8	其他	-
9	合计	11,013,707.93

5.11.4 报告期末持有的处于转股期的可转换债券明细

本基金本报告期末未持有处于转股期的可转换债券。

5.11.5 报告期末前十名股票中存在流通受限情况的说明

无。

5.11.6 投资组合报告附注的其他文字描述部分

无。

§6 开放式基金份额变动

单位:份

报告期期初基金份额总额	638,718,869.61
报告期期间基金总申购份额	92,296,206.90
减:报告期期间基金总赎回份额	66,490,873.66
报告期期间基金拆分变动份额(份额减少以“-”填列)	-
报告期期末基金份额总额	664,524,202.85

注:1、报告期期间基金总申购份额含红利再投、转换入份额;

2、报告期期间基金总赎回份额含转换出份额。

§7 基金管理人运用固有资金投资本基金情况

7.1 基金管理人持有本基金份额变动情况

无。

7.2 基金管理人运用固有资金投资本基金交易明细

无。

§8 影响投资者决策的其他重要信息

8.1 报告期内单一投资者持有基金份额比例达到或超过20%的情况

无。

8.2 影响投资者决策的其他重要信息

无。

§9 备查文件目录

9.1 备查文件目录

1、中国证监会准予工银瑞信新金融股票型证券投资基金募集申请的注册文件;

2、《工银瑞信新金融股票型证券投资基金基金合同》;

3、《工银瑞信新金融股票型证券投资基金托管协议》;

4、基金管理人业务资格批件、营业执照;

5、基金托管人业务资格批件、营业执照;

6、报告期内基金管理人在指定媒介上披露的各项公告。

9.2 存放地点

基金管理人或基金托管人的住所。

9.3 查阅方式

投资者可在营业时间免费查阅。也可在支付工本费后,在合理时间内取得上述文件的复印件。

工银瑞信养老产业股票型证券投资基金

2019年第二季度报告

基金管理人:工银瑞信基金管理有限公司
基金托管人:交通银行股份有限公司
报告送出日期:二〇一九年七月十八日

§1 重要提示

基金管理人的董事会及董事保证本报告所载资料不存在虚假记载、误导性陈述或重大遗漏,并对其内容的真实性、准确性和完整性承担个别及连带责任。

基金托管人交通银行股份有限公司根据本基金合同规定,于2019年7月16日复核了本报告中的财务指标、净值表现和投资组合报告等内容,保证复核内容不存在虚假记载、误导性陈述或者重大遗漏。

基金管理人承诺以诚实信用、勤勉尽责的原则管理和运用基金资产,但不保证基金一定盈利。

基金的过往业绩并不代表其未来表现。投资有风险,投资者在作出投资决策前应仔细阅读本基金的招募说明书。

本报告中财务资料未经审计。

本报告期自2019年4月1日起至6月30日止。

§2 基金产品概况

基金简称	工银养老产业股票
交易代码	001171
基金运作方式	契约型开放式
基金合同生效日	2015年4月28日
报告期末基金份额总额	1,213,418,215.26份
投资目标	通过对养老产业链相关股票的投资,积极分享我国人口老龄化及养老制度改革所带来的长期红利,并通过积极有效的风险防控措施,力争获取超越业绩比较基准的收益。
投资策略	本基金将由投资研究团队及时跟踪市场环境变化,根据宏观经济运行态势、宏观经济政策变化、证券市场运行状况、国际市场变化情况等因素的深入研究,判断证券市场的发展趋势,结合行业状况、公司价值性和成长性分析,综合评价各类资产的风险收益水平。在充足的宏观形势判断和策略分析的基础上,采用动态调整策略,在市场上涨阶段中,适当增加权益类资产配置比例,在市场下行周期中,适当降低权益类资产配置比例,力求实现基金财产的长期稳定增值,从而有效提高不同市场状况下基金资产的整体收益水平。
业绩比较基准	80%×中证养老产业指数收益率+20%×中债综合财富指数收益率。
风险收益特征	本基金为股票型基金,预期收益和风险水平高于混合型基金、债券型基金与货币市场基金。
基金管理人	工银瑞信基金管理有限公司
基金托管人	交通银行股份有限公司

§3 主要财务指标和基金净值表现

3.1 主要财务指标

单位:人民币元

主要财务指标	报告期(2019年4月1日 - 2019年6月30日)
1.本期已实现收益	24,545,937.31
2.本期利润	-20,177,539.27
3.加权平均基金份额本期利润	-0.0167
4.期末基金资产净值	987,633,926.73
5.期末基金份额净值	0.814

注:1、上述基金业绩指标不包括持有人认购或交易基金的各项费用,计入费用后实际收益水平要低于所列数字。

2、本期已实现收益是指基金本期利息收入、投资收益、其他收入(不含公允价值变动收益)扣除相关费用后的余额,本期利润为本期已实现收益加上本期公允价值变动收益。

3、所列数据截止到报告期最后一日,无论该日是否为开放日或交易所的交易日。

3.2 基金净值表现

3.2.1 本报告期基金份额净值增长率及其与同期业绩比较基准收益率的比较

阶段	净值增长率①	净值增长率标准差②	业绩比较基准收益率③	业绩比较基准收益率标准差④	①-③	②-④
过去三个月	-1.93%	1.48%	-8.60%	1.26%	6.67%	0.22%

3.2.2 自基金合同生效以来基金累计净值增长率变动及其与同期业绩比较基准收益率变动的比较



注:1、本基金基金合同于2015年4月28日生效。

2、根据基金合同规定,本基金建仓期为6个月。截至报告期末,本基金的投资符合基金合同关于投资范围及投资限制的规定:股票资产占基金资产的比例为80%-95%,其中投资于本基金界定的养老产业上市公司发行的股票不低于非现金基金资产的80%。每个交易日日终在扣除股指期货合约需缴纳的交易保证金后,应当保持不低于基金资产净值的5%的现金或到期日在一年以内的政府债券,其中现金不包括结算备付金、存出保证金和应收申购款等。

3.3 其他指标

无。

§4 管理人报告

4.1 基金经理(或基金经理小组)简介

姓名	职务	任本基金的基金经理期限		证券从业年限	说明
		任职日期	离任日期		
赵蓓	研究部副总监,本基金的基金经理	2015年4月28日	-	11	曾在中再资产管理股份有限公司担任投资经理助理。2010年加入工银瑞信,现任研究部副总监、医疗保健研究团队负责人。2014年11月18日至今,担任工银医疗保健行业股票型基金基金经理;2015年4月28日至今,担任工银瑞信养老产业股票型基金基金经理;2016年2月3日至今,担任工银瑞信前沿医疗股票型基金基金经理;2018年7月30日至今,担任工银瑞信医药健康行业股票型证券投资基金基金经理。

4.2 管理人对报告期内本基金运作遵规守信情况的说明

本报告期内,本基金管理人严格按照《证券投资基金法》等有关法律法规及基金合同、招募说明书等有关基金法律文件的规定,依照诚实信用、勤勉尽责的原则管理和运用基金资产,