广发中证全指信息技术交易型开放式指数证券投资基金发起式联接基金

2019年第二季度报告

基金管理人:广发基金管理有限公司
基金托管人:中国银行股份有限公司
报告送出日期:二〇一九年七月十八日

§1 重要提示

基金管理人的董事会及董事保证本报告所载资料不存在虚假记载、误导性陈述或重大遗漏,并对其内容的真实性、准确性和完整性承担个别及连带责任。

基金托管人中国银行股份有限公司根据本基金合同规定，于2019年7月16日复核了本报告中的财务指标、净值表现和投资组合报告等内容,保证复核内容不存在虚假记载、误导性陈述或者重大遗漏。

基金管理人承诺以诚实信用、勤勉尽责的原则管理和运用基金资产,但不保证基金一定盈利。

基金的过往业绩并不代表其未来表现。投资有风险,投资者在作出投资决策前应仔细阅读本基金的招募说明书。

本报告中财务资料未经审计。

本报告期自2019年4月1日起至6月30日止。

§2 基金产品概况

2.1基金产品概况

基金简称	广发信息技术联接	
基金主代码	000942	
基金运作方式	契约型开放式	
基金合同生效日	2015年1月29日	
报告期末基金份额总额	738,005,105.50份	
投资目标	本基金主要通过投资于目标ETF,紧密跟踪标的指数,追求跟踪偏离度和跟踪误差最小化。	
投资策略	本基金为ETF联接基金，主要通过投资于目标ETF实现对标的指数的紧密跟踪。本基金力争将本基金净值增长率与业绩比较基准之间的日均跟踪偏离度的绝对值控制在0.35%以内，年化跟踪误差控制在4%以内。	
业绩比较基准	95%×中证全指信息技术指数收益率+5%×银行活期存款利率（税后）。	
风险收益特征	本基金为ETF联接基金,风险与收益高于混合型基金、债券型基金与货币市场基金。本基金为指数型基金,具有与标的指数、以及标的指数所代表的股票市场相似的风险收益特征。	
基金管理人	广发基金管理有限公司	
基金托管人	中国银行股份有限公司	
下属两级基金的基金简称	广发信息技术联接A	广发信息技术联接C
下属两级基金的交易代码	000942	002874
报告期末下属两级基金的份额总额	341,311,595.58份	396,693,509.92份

2.1.1目标基金基本情况

基金名称	广发中证全指信息技术交易型开放式指数证券投资基金
基金主代码	159939
基金运作方式	交易型开放式
基金合同生效日	2015年1月8日
基金份额上市的证券交易所	深圳证券交易所
上市日期	2015年2月5日
基金管理人名称	广发基金管理有限公司
基金托管人名称	中国银行股份有限公司

2.1.2目标基金产品说明

投资目标	紧密跟踪标的指数,追求跟踪偏离度和跟踪误差最小化。
投资策略	本基金主要采取完全复制法，即按照标的指数的成份股的构成及其权重构建指数化投资组合，并根据标的指数成份股及其权重的变动进行相应的调整。本基金投资于标的指数成份股及备选成份股的比例不低于基金资产净值的95%。
业绩比较基准	中证全指信息技术指数
风险收益特征	本基金为股票型基金,风险与收益高于混合型基金、债券型基金与货币市场基金。本基金为指数型基金,主要采用完全复制法跟踪标的指数的表现,具有与标的指数、以及标的指数所代表的股票市场相似的风险收益特征。

§3 主要财务指标和基金净值表现

3.1 主要财务指标

单位:人民币元

主要财务指标	报告期(2019年4月1日-2019年6月30日)	
	广发信息技术联接A	广发信息技术联接C
1.本期已实现收益	-3,447,501.64	-3,877,582.87
2.本期利润	-37,293,133.55	-27,920,051.75
3.加权平均基金份额本期利润	-0.1090	-0.0851
4.期末基金资产净值	305,241,097.61	353,382,602.67
5.期末基金份额净值	0.8943	0.8908

注:(1)所述基金业绩指标不包括持有人认购或交易基金的各项费用,计入费用后实际收益水平要低于所列数字。

(2)本期已实现收益指基金本期利息收入、投资收益、其他收入(不含公允价值变动收益)扣除相关费用后的余额,本期利润为本期已实现收益加上本期公允价值变动收益。

3.2 基金净值表现

3.2.1本报告期基金份额净值增长率及其与同期业绩比较基准收益率的比较

1、广发信息技术联接A:

阶段	净值增长率①	净值增长率标准差②	业绩比较基准收益率③	业绩比较基准收益率标准差④	①-③	②-④
过去三个月	-10.12%	2.09%	-10.80%	2.14%	0.68%	-0.05%

2、广发信息技术联接C:

阶段	净值增长率①	净值增长率标准差②	业绩比较基准收益率③	业绩比较基准收益率标准差④	①-③	②-④
过去三个月	-10.18%	2.09%	-10.80%	2.14%	0.62%	-0.05%

3.2.2 自基金合同生效以来基金累计净值增长率变动及其与同期业绩比较基准收益率变动的比较

广发中证全指信息技术交易型开放式指数证券投资基金发起式联接基金

累计净值增长率与业绩比较基准收益率的历史走势对比图

(2015年1月29日至2019年6月30日)

1. 广发信息技术联接A:



2. 广发信息技术联接C:



§4 管理人报告

4.1 基金经理(或基金经理小组)简介

姓名	职务	任本基金的基金经理期限		证券从业年限	说明
		任职日期	离任日期		
霍华明	本基金的基金经理;广发中证全指信息技术交易型开放式指数证券投资基金的基金经理;广发中证全指医药卫生交易型开放式指数证券投资基金的基金经理;广发中证全指能源产业交易型开放式指数证券投资基金的基金经理;广发中证全指金融地产交易型开放式指数证券投资基金的基金经理;广发中证全指可选消费交易型开放式指数证券投资基金发起式联接基金的基金经理;广发中证全指可选消费交易型开放式指数证券投资基金的基金经理;广发中证全指医药卫生交易型开放式指数证券投资基金发起式联接基金的基金经理;广发中证全指能源产业交易型开放式指数证券投资基金的基金经理;广发中证全指材料交易型开放式指数证券投资基金的基金经理;广发中证全指金融地产交易型开放式指数证券投资基金发起式联接基金的基金经理;广发中证全指工业交易型开放式指数证券投资基金的基金经理;量化投资部副总经理	2017-04-20	-	11年	霍华明先生,理学硕士,持有中国证券投资基金业从业证书。曾任广发基金管理有限公司注册登记部核算专员、数量投资部数据分析员、ETF基金助理兼研究员。
陆志明	本基金的基金经理;广发中证全指可选消费交易型开放式指数证券投资基金发起式联接基金的基金经理;广发中证全指医药卫生交易型开放式指数证券投资基金的基金经理;广发中证全指信息技术交易型开放式指数证券投资基金的基金经理;广发中证全指能源产业交易型开放式指数证券投资基金的基金经理;广发中证全指金融地产交易型开放式指数证券投资基金发起式联接基金的基金经理;广发中证全指工业交易型开放式指数证券投资基金的基金经理;量化投资部副总经理	2015-01-29	-	20年	陆志明先生,经济学硕士,持有中国证券投资基金业从业证书。曾任大鹏证券有限公司研究员，深圳证券信息有限公司部门总监，广发基金管理有限公司数量投资部总经理，指数投资部副总经理、广发中证医疗指数分级证券投资基金基金经理(自2015年7月23日至2016年7月28日)、广发深证100指数分级证券投资基金基金经理(自2014年10月30日至2016年7月28日)、广发深证100指数分级证券投资基金基金经理(自2012年5月7日至2016年7月28日)、广发中证全指能源交易型开放式指数证券投资基金发起式联接基金基金经理(自2015年7月9日至2018年10月9日)、广发中证全指主要消费交易型开放式指数证券投资基金发起式联接基金基金经理(自2015年8月18日至2018年12月20日)、广发中证全指原材料交易型开放式指数证券投资基金发起式联接基金基金经理(自2015年8月18日至2018年12月20日)、广发中证全指主要消费交易型开放式指数证券投资基金基金经理(自2015年7月1日至2019年4月2日)。

注:1."任职日期"和"离职日期"指公司公告聘任或解聘日期。

2.证券从业的含义遵从行业协会《证券业从业人员资格管理办法》的相关规定。

4.2 管理人对报告期内本基金运作遵规守信情况的说明

本报告期内,本基金管理人严格遵守《中华人民共和国证券投资基金法》等有关法律法规及基金合同、基金招募说明书等有关基金法律文件的规定,本着诚实信用、勤勉尽责的原则管理和运用基金资产,在严格控制风险的基础上,为基金份额持有人谋求最大利益。本报告期内基金运作合法合规,无损害基金持有人利益的行为,基金的投资管理符合有关法规及基金合同的规定。

4.3 公平交易专项说明

4.3.1 公平交易制度的执行情况

公司通过建立科学、制衡的投资决策体系,加强交易分配环节的内部控制,并通过实时的行为监控与及时的分析评估,保证公平交易原则的实现。

在投资决策的内部控制方面,公司建立了严格的投资备选库制度及投资授权制度,投资组合的投资标的必须来源于公司备选库,投资组合经理在授权范围内可以自主决策,超过授权权限的操作需要经过严格的审批程序。在交易过程中,中央交易部按照"时间优先、价格优先、比例分配、综合平衡"的原则,公平分配投资指令。金融工程与风险管理部风险控制岗通过投资交易系统对投资交易过程进行实时监控及预警,实现投资风险的事中风险控制;稽核岗通过对投资、研究及交易等全流程的独立监察稽核,实现投资风险的事后控制。

本报告期内,上述公平交易制度总体执行情况良好,不同的投资组合受到了公平对待,未发生任何不公平的交易事项。

4.3.2 异常交易行为的专项说明

本公司原则上禁止不同投资组合之间(完全复制指数组合及量化组合除外)或同一投资组合在同一交易日内进行反向交易。如果因应对大额赎回等特殊情况需要进行反向交易的,则需经公司领导严格审批并留痕备查。

本报告期内,公司旗下所有投资组合参与的交易所公开竞价交易中,同日反向交易成交较少的单边交易量超过该证券当日成交量的5%的交易共4次,均为指数量化投资组合因投资策略需要和其他组合发生的反向交易。

本报告期内,未发现本基金有可能导致不公平交易和利益输送的异常交易。

4.4报告期内基金的投资策略和运作分析

作为ETF联接基金,本基金秉承指数化被动投资策略,主要持有广发中证全指信息技术ETF及指数成份股等,间接复制指数,同时积极应对成份股调整、基金申购赎回等因素对指数跟踪效果带来的冲击,降低基金的跟踪误差。

2019年二季度,受中美贸易问题反复、上市公司年报和一季报的财报数据偏弱以及预期流动性不再宽松等因素的影响,二季度市场出现了一定程度下跌,上证综指下跌3.62%,深证成指下跌7.35%,创业板指下跌10.75%,中小板指下跌10.99%,而中证全指信息技术指数下跌11.37%。6月份,工信部正式向中国电信、中国移动、中国联通和中国广电发放5G商用牌照,5G商用可以有效带动信息技术产业链快速发展,一是大量网络设备采购,二是手机终端升级换代,三是推动开发出更多应用程序。从间接贡献看,5G与云计算、大数据、人工智能等技术深度融合,将支撑传统产业研发设计、生产制造、管理服务等生产流程的全面深刻变革,为传统产业优化结构、提质增效助一臂之力。

4.5报告期内基金的业绩表现

本报告期内,本基金A类基金份额净值增长率为-10.12%,C类基金份额净值增长率为-10.18%,同期业绩比较基准收益率为-10.80%。

§5 投资组合报告

5.1 报告期末基金资产组合情况

序号	项目	金额(元)	占基金总资产的比例(%)
1	权益投资	11,740,157.06	1.76
	其中:股票	11,740,157.06	1.76
2	基金投资	606,086,525.00	90.84
3	固定收益投资	-	-
	其中:债券	-	-
	资产支持证券	-	-
4	贵金属投资	-	-
5	金融衍生品投资	-	-
6	买入返售金融资产	-	-
	其中:买断式回购的买入返售金融资产	-	-
7	银行存款和结算备付金合计	40,432,254.02	6.06
8	其他资产	8,956,905.31	1.34
9	合计	667,215,841.39	100.00

5.2期末投资目标基金明细

序号	基金名称	基金类型	运作方式	管理人	公允价值	占基金资产净值比例(%)
1	广发中证全指信息技术交易型开放式指数证券投资基金	股票型	交易型开放式	广发基金管理有限公司	606,086,525.00	92.02

5.3 报告期末按行业分类的股票投资组合

5.3.1报告期末按行业分类的境内股票投资组合

代码	行业类别	公允价值(元)	占基金资产净值比例(%)
A	农、林、牧、渔业	-	-
B	采矿业	3,550.00	0.00
C	制造业	6,479,178.64	0.98
D	电力、热力、燃气及水生产和供应业	-	-
E	建筑业	-	-
F	批发和零售业	117,036.00	0.02
G	交通运输、仓储和邮政业	-	-
H	住宿和餐饮业	-	-
I	信息传输、软件和信息技术服务业	5,096,894.42	0.77
J	金融业	-	-
K	房地产业	-	-
L	租赁和商务服务业	-	-
M	科学研究和技术服务业	11,178.00	0.00
N	水利、环境和公共设施管理业	-	-
O	居民服务、修理和其他服务业	-	-
P	教育	8,968.00	0.00
Q	卫生和社会工作	-	-
R	文化、体育和娱乐业	11,064.00	0.00
S	综合	12,288.00	0.00
	合计	11,740,157.06	1.78

5.3.2报告期末按行业分类的港股通投资股票投资组合

本基金本报告期末未持有通过港股通投资的股票。

5.4 报告期末按公允价值占基金资产净值比例大小排序的前十名股票投资明细

序号	股票代码	股票名称	数量(股)	公允价值(元)	占基金资产净值比例(%)
1	002415	海康威视	20,024	552,261.92	0.08
2	300059	东方财富	35,280	478,044.00	0.07
3	000725	京东方A	103,400	365,696.00	0.05
4	600570	恒生电子	4,320	294,408.00	0.04
5	002475	立讯精密	10,700	265,253.00	0.04
6	002230	科大讯飞	6,450	214,398.00	0.03
7	600588	用友网络	7,467	200,712.96	0.03
8	600271	航天信息	6,600	152,130.00	0.02
9	002008	大族激光	3,900	134,082.00	0.02
10	603019	中科曙光	3,761	132,011.10	0.02

5.5 报告期末投债券品种分类的债券投资组合

本基金本报告期末未持有债券。

5.6 报告期末按公允价值占基金资产净值比例大小排序的前五名债券投资明细

本基金本报告期末未持有债券。

5.7 报告期末按公允价值占基金资产净值比例大小排序的前十名资产支持证券投资明细

本基金本报告期末未持有资产支持证券。

5.8 报告期末按公允价值占基金资产净值比例大小排序的前五名贵金属投资明细

本基金本报告期末未持有贵金属。

5.9 报告期末按公允价值占基金资产净值比例大小排序的前五名权证投资明细

本基金本报告期末未持有权证。

5.10 报告期末本基金投资的股指期货交易情况说明

(1)本基金本报告期末未持有股指期货。

(2)本基金本报告期内未进行股指期货交易。

5.11投资本基金投资的国债期货交易情况说明

(1)本基金本报告期末未持有国债期货。

(2)本基金本报告期内未进行国债期货交易。

5.12投资组合报告附注

5.12.1报告期内,本基金投资的前十名证券的发行主体未被监管部门立案调查,报告编制日前一年内未受到公开谴责、处罚。

5.12.2报告期内本基金投资的前十名股票未超出基金合同规定的备选股票库。

5.12.3其他资产构成

序号	名称	金额(元)
1	存出保证金	266,820.64
2	应收证券清算款	3,364,070.11
3	应收股利	-
4	应收利息	11,324.28
5	应收申购款	5,314,690.28
6	其他应收款	-
7	待摊费用	-
8	其他	-
9	合计	8,956,905.31

5.12.4报告期末持有的处于转股期的可转换债券明细

本基金本报告期末未持有处于转股期的可转换债券。

5.12.5报告期末前十名股票中存在流通受限情况的说明

本基金本报告期末前十名股票中不存在流通受限情况。

§6 开放式基金份额变动

单位:份

项目	广发信息技术联接A	广发信息技术联接C
本报告期期初基金份额总额	288,199,394.90	269,676,596.92
本报告期基金总申购份额	189,438,085.73	482,615,671.69
减:本报告期基金总赎回份额	136,325,885.05	355,598,758.69
本报告期基金拆分变动份额	-	-
本报告期末基金份额总额	341,311,595.58	396,693,509.92

§7 基金管理人运用固有资金投资本基金情况

7.1 基金管理人持有本基金份额变动情况

单位:份

项目	广发信息技术联接A	广发信息技术联接C
报告期期初管理人持有的本基金份额	57,872,294.73	-
本报告期期间买入/申购总份额	-	-
本报告期期间卖出/赎回总份额	17,265,618.86	-
报告期期末管理人持有的本基金份额	40,606,675.87	-
报告期期末持有的本基金份额占基金总份额比例(%)	5.50	-

7.2 基金管理人运用固有资金投资本基金交易明细

序号	交易方式	交易日期	交易份额(份)	交易金额(元)	适用费率
1	赎回	2019-06-26	-17,265,618.86	-15,319,783.61	0.00%
合计			-17,265,618.86	-15,319,783.61	

§8 报告期末发起式基金发起资金持有份额情况

项目	持有份额总数	持有份额占基金总份额比例	发起份额总数	发起份额占基金总份额比例	发起份额承诺持有期限
基金管理人固有资金	40,606,675.87	5.50%	10,000,200.02	1.36%	三年
基金管理人高级管理人员	-	-	-	-	-
基金经理等人员	20,100.50	0.00%	-	-	-
基金管理人股东	-	-	-	-	-
其他	-	-	-	-	-
合计	40,626,776.37	5.50%	10,000,200.02	1.36%	三年

§9备查文件目录

9.1备查文件目录

1. 中国证监会批准广发中证全指信息技术交易型开放式指数证券投资基金发起式联接基金募集的文件

2.《广发中证全指信息技术交易型开放式指数证券投资基金发起式联接基金基金合同》

3.《广发基金管理有限公司开放式基金业务规则》

4.《广发中证全指信息技术交易型开放式指数证券投资基金发起式联接基金托管协议》

5.法律意见书

6.基金管理人业务资格批件、营业执照

7.基金托管人业务资格批件、营业执照

9.2存放地点

广州市海珠区琶洲大道东1号保利国际广场南塔31-33楼

9.3查阅方式

1.书面查阅:投资者可在营业时间免费查阅,也可按工本费购买复印件;

2.网站查阅:基金管理人网址http://www.gffunds.com.cn。

广发基金管理有限公司
二〇一九年七月十八日

广发中证全指医药卫生交易型开放式指数证券投资基金发起式联接基金

2019年第二季度报告

基金管理人:广发基金管理有限公司
基金托管人:中国银行股份有限公司
报告送出日期:二〇一九年七月十八日

§1 重要提示

基金管理人的董事会及董事保证本报告所载资料不存在虚假记载、误导性陈述或重大遗漏,并对其内容的真实性、准确性和完整性承担个别及连带责任。

基金托管人中国银行股份有限公司根据本基金合同规定，于2019年7月16日复核了本报告中的财务指标、净值表现和投资组合报告等内容,保证复核内容不存在虚假记载、误导性陈述或者重大遗漏。

基金管理人承诺以诚实信用、勤勉尽责的原则管理和运用基金资产,但不保证基金一定盈利。

基金的过往业绩并不代表其未来表现。投资有风险,投资者在作出投资决策前应仔细阅读本基金的招募说明书。

本报告中财务资料未经审计。

本报告期自2019年4月1日起至6月30日止。

§2 基金产品概况

2.1基金产品概况

基金简称	广发医药卫生联接	
基金主代码	001180	
基金运作方式	契约型开放式	
基金合同生效日	2015年5月6日	
报告期末基金份额总额	1,891,278,074.55份	
投资目标	本基金主要通过投资于目标ETF,紧密跟踪标的指数,追求跟踪偏离度和跟踪误差最小化。	
投资策略	本基金为ETF联接基金，主要通过投资于目标ETF实现对标的指数的紧密跟踪。本基金力争将本基金净值增长率与业绩比较基准之间的日均跟踪偏离度的绝对值控制在0.35%以内，年化跟踪误差控制在4%以内。	
业绩比较基准	95%×中证全指医药卫生指数收益率+5%×银行活期存款利率（税后）。	
风险收益特征	本基金为ETF联接基金,风险与收益高于混合型基金、债券型基金与货币市场基金。本基金为指数型基金,具有与标的指数、以及标的指数所代表的股票市场相似的风险收益特征。	
基金管理人	广发基金管理有限公司	
基金托管人	中国银行股份有限公司	
下属两级基金的基金简称	广发医药卫生联接A	广发医药卫生联接C
下属两级基金的交易代码	001180	002978
报告期末下属两级基金的份额总额	1,753,113,422.40份	138,164,652.15份

2.1.1目标基金基本情况

基金名称	广发中证全指医药卫生交易型开放式指数证券投资基金
基金主代码	159938
基金运作方式	交易型开放式
基金合同生效日	2014年12月1日
基金份额上市的证券交易所	深圳证券交易所
上市日期	2015年1月5日
基金管理人名称	广发基金管理有限公司
基金托管人名称	中国银行股份有限公司

2.1.2目标基金产品说明

投资目标	紧密跟踪标的指数,追求跟踪偏离度和跟踪误差最小化。
投资策略	本基金主要采取完全复制法，即按照标的指数的成份股的构成及其权重构建指数化投资组合，并根据标的指数成份股及其权重的变动进行相应的调整。本基金投资于标的指数成份股及备选成份股的比例不低于基金资产净值的95%。
业绩比较基准	中证全指医药卫生指数。
风险收益特征	本基金为股票型基金,风险与收益高于混合型基金、债券型基金与货币市场基金。本基金为指数型基金,主要采用完全复制法跟踪标的指数的表现,具有与标的指数、以及标的指数所代表的股票市场相似的风险收益特征。

§3 主要财务指标和基金净值表现

3.1 主要财务指标

单位:人民币元

主要财务指标	报告期(2019年4月1日-2019年6月30日)	
	广发医药卫生联接A	广发医药卫生联接C
1.本期已实现收益	-3,282,812.34	-251,916.51
2.本期利润	-91,022,039.40	-10,369,744.67
3.加权平均基金份额本期利润	-0.0536	-0.0684
4.期末基金资产净值	1,349,543,061.99	105,723,235.00
5.期末基金份额净值	0.7698	0.7652

注:(1)所述基金业绩指标不包括持有人认购或交易基金的各项费用,计入费用后实际收益水平要低于所列数字。

(2)本期已实现收益指基金本期利息收入、投资收益、其他收入(不含公允价值变动收益)扣除相关费用后的余额,本期利润为本期已实现收益加上本期公允价值变动收益。

3.2 基金净值表现

3.2.1本报告期基金份额净值增长率及其与同期业绩比较基准收益率的比较

阶段	净值增长率①	净值增长率标准差②	业绩比较基准收益率③	业绩比较基准收益率标准差④	①-③	②-④
过去三个月	-6.82%	1.56%	-7.50%	1.58%	0.68%	-0.02%

2、广发医药卫生联接C:

阶段	净值增长率①	净值增长率标准差②	业绩比较基准收益率③	业绩比较基准收益率标准差④	①-③	②-④
过去三个月	-6.81%	1.56%	-7.50%	1.58%	0.69%	-0.02%

3.2.2 自基金合同生效以来基金累计净值增长率变动及其与同期业绩比较基准收益率变动的比较

广发中证全指医药卫生交易型开放式指数证券投资基金发起式联接基金

累计净值增长率与业绩比较基准收益率的历史走势对比图

(2015年5月6日至2019年6月30日)

1. 广发医药卫生联接A:



2. 广发医药卫生联接C:

§4 管理人报告

4.1 基金经理(或基金经理小组)简介

姓名	职务	任本基金的基金经理期限		证券从业年限	说明
		任职日期	离任日期		
霍华明	本基金的基金经理;广发中证全指信息技术交易型开放式指数证券投资基金的基金经理;广发中证全指医药卫生交易型开放式指数证券投资基金的基金经理;广发中证全指医药卫生交易型开放式指数证券投资基金发起式联接基金的基金经理;广发中证基建工程指数型发起式证券投资基金的基金经理;广发中证全指可选消费交易型开放式指数证券投资基金发起式联接基金的基金经理;广发中证全指医药卫生交易型开放式指数证券投资基金的基金经理;广发中证基建工程指数型发起式证券投资基金的基金经理;广发中证证券指数型发起式证券投资基金的基金经理;广发中证证券公司指数型发起式证券投资基金的基金经理;广发中证证券公司指数型发起式证券投资基金发起式联接基金的基金经理;广发中证证券指数型发起式证券投资基金的基金经理;广发中证证券指数型发起式证券投资基金发起式联接基金的基金经理;广发中证1000指数型发起式证券投资基金的基金经理;广发中证100交易型开放式指数证券投资基金的基金经理;广发中证100交易型开放式指数证券投资基金发起式联接基金的基金经理;指数投资部副总经理	2017-04-20	-	11年	霍华明先生,理学硕士,持有中国证券投资基金业从业证书。曾任广发基金管理有限公司注册登记部核算专员、数量投资部数据分析员、ETF基金助理兼研究员。

注:1."任职日期"和"离职日期"指公司公告聘任或解聘日期。

2.证券从业的含义遵从行业协会《证券业从业人员资格管理办法》的相关规定。

4.2管理人对报告期内本基金运作遵规守信情况的说明

本报告期内,本基金管理人严格遵守《中华人民共和国证券投资基金法》等有关法律法规及基金合同、基金招募说明书等有关基金法律文件的规定,本着诚实信用、勤勉尽责的原则管理和运用基金资产,在严格控制风险的基础上,为基金份额持有人谋求最大利益。本报告期内基金运作合法合规,无损害基金持有人利益的行为,基金的投资管理符合有关法规及基金合同的规定。

4.3 公平交易专项说明

4.3.1 公平交易制度的执行情况

公司通过建立科学、制衡的投资决策体系,加强交易分配环节的内部控制,并通过实时的行为监控与及时的分析评估,保证公平交易原则的实现。

在投资决策的内部控制方面,公司建立了严格的投资备选库制度及投资授权制度,投资组合的投资标的必须来源于公司备选库,投资组合经理在授权范围内可以自主决策,超过授权权限的操作需要经过严格的审批程序。在交易过程中,中央交易部按照"时间优先、价格优先、比例分配、综合平衡"的原则,公平分配投资指令。金融工程与风险管理部风险控制岗通过投资交易系统对投资交易过程进行实时监控及预警,实现投资风险的事中风险控制;稽核岗通过对投资、研究及交易等全流程的独立监察稽核,实现投资风险的事后控制。

本报告期内,上述公平交易制度总体执行情况良好,不同的投资组合受到了公平对待,未发生任何不公平的交易事项。

4.3.2 异常交易行为的专项说明

本公司原则上禁止不同投资组合之间(完全复制指数组合及量化组合除外)或同一投资组合在同一交易日内进行反向交易。如果因应对大额赎回等特殊情况需要进行反向交易的,则需经公司领导严格审批并留痕备查。

本报告期内,公司旗下所有投资组合参与的交易所公开竞价交易中,同日反向交易成交较少的单边交易量超过该证券当日成交量的5%的交易共4次,均为指数量化投资组合因投资策略需要和其他组合发生的反向交易。

本报告期内,未发现本基金有可能导致不公平交易和利益输送的异常交易。

4.4报告期内基金的投资策略和运作分析

作为ETF联接基金,本基金秉承指数化被动投资策略,主要持有广发中证全指医药卫生ETF及指数成份股等,间接复制指数,同时积极应对成份股调整、基金申购赎回等因素对指数跟踪效果带来的冲击,降低基金的跟踪误差。

2019年二季度,受中美贸易问题反复、上市公司年报和一季报的财报数据偏弱以及预期流动性不再宽松等因素的影响,二季度市场出现了一定程度下跌,上证综指下跌3.62%,深证成指下跌7.35%,创业板指下跌10.75%,中小板指下跌10.99%,而中证全指医药卫生指数下跌7.83%。从医药板块企业的一季报财务数据来看,虽然上市公司营收、净利润增速下滑,但是依然维持稳定增长。全指医药指数包括所有的医药子行业,包括仿制药、创新药、中药、医疗器械、连锁药店等。仿制药试点政策仅对仿制药商有一定影响,对于其他板块影响不大。目前全指医药指数估值是历史上的低位。人口老龄化是中国人口结构的一大趋势,人均医疗卫生支出目前股发达国家有一定距离,医药行业还有很大的增长空间。医药板块是攻守兼备的板块,值得投资者长期配置。

4.5报告期内基金的业绩表现

本报告期内,本基金A类基金份额净值增长率为-6.82%,C类基金份额净值增长率为-6.81%,同期业绩比较基准收益率为-7.50%。

§5 投资组合报告

5.1 报告期末基金资产组合情况

序号	项目	金额(元)	占基金总资产的比例(%)
1	权益投资	21,795,670.22	1.49
	其中:股票	21,795,670.22	1.49
2	基金投资	1,348,648,232.45	92.09
3	固定收益投资	-	-
	其中:债券	-	-
	资产支持证券	-	-
4	贵金属投资	-	-
5	金融衍生品投资	-	-
6	买入返售金融资产	-	-
	其中:买断式回购的买入返售金融资产	-	-
7	银行存款和结算备付金合计	92,359,010.02	6.31
8	其他资产	1,720,549.97	0.12
9	合计	1,464,523,462.66	100.00

5.2期末投资目标基金明细

序号	基金名称	基金类型	运作方式	管理人	公允价值	占基金资产净值比例(%)
1	广发中证全指医药卫生交易型开放式指数证券投资基金	股票型	交易型开放式	广发基金管理有限公司	1,348,648,232.45	92.67

5.3 报告期末按行业分类的股票投资组合

5.3.1报告期末按行业分类的境内股票投资组合

代码	行业类别	公允价值(元)	占基金资产净值比例(%)
A	农、林、牧、渔业	-	-
B	采矿业	363,431.25	0.02
C	制造业	17,214,487.61	1.18
D	电力、热力、燃气及水生产和供应业	-	-
E	建筑业	-	-
F	批发和零售业	1,697,495.75	0.12
G	交通运输、仓储和邮政业	-	-
H	住宿和餐饮业	-	-
I	信息传输、软件和信息技术服务业	312,600.36	0.02
J	金融业	33,869.94	0.00
K	房地产业	-	-
L	租赁和商务服务业	-	-
M	科学研究和技术服务业	674,956.92	0.05
N	水利、环境和公共设施管理业	-	-
O	居民服务、修理和其他服务业	-	-
P	教育	-	-
Q	卫生和社会工作	1,422,249.79	0.10
R	文化、体育和娱乐业	23,106.60	0.00
S	综合	53,472.00	0.00
	合计	21,796,670.22	1.50

5.3.2报告期末按行业分类的港股通投资股票投资组合

本基金本报告期末未持有通过港股通投资的股票。

5.4 报告期末按公允价值占基金资产净值比例大小排序的前十名股票投资明细

序号	股票代码	股票名称	数量(股)	公允价值(元)	占基金资产净值比例(%)
1	600276	恒瑞医药	36,930	2,437,380.00	0.17
2	600085	同仁堂	19,300	559,700.00	0.04
3	300725	药石科技	8,458	527,187.14	0.04
4	000423	东阿阿胶	12,298	489,706.36	0.03
5	000661	长春高新	1,229	415,402.00	0.03
6	300015	爱尔眼科	12,360	382,789.20	0.03
7	600968	海油发展	102,375	363,431.25	0.02
8	600436	片仔癀	3,100	357,120.00	0.02
9	300142	沃森生物	12,400	351,664.00	0.02
10	603127	昭衍新药	6,464	311,435.52	0.02

5.5 报告期末投债券品种分类的债券投资组合

本基金本报告期末未持有债券。

5.6 报告期末按公允价值占基金资产净值比例大小排序的前五名债券投资明细

本基金本报告期末未持有债券。

5.7 报告期末按公允价值占基金资产净值比例大小排序的前十名资产支持证券投资明细

本基金本报告期末未持有资产支持证券。

5.8 报告期末按公允价值占基金资产净值比例大小排序的前五名贵金属投资明细

本基金本报告期末未持有贵金属。

5.9 报告期末按公允价值占基金资产净值比例大小排序的前五名权证投资明细

本基金本报告期末未持有权证。

5.10 报告期末本基金投资的股指期货交易情况说明

(1)本基金本报告期末未持有股指期货。

(2)本基金本报告期内未进行股指期货交易。

5.11投资本基金投资的国债期货交易情况说明

(1)本基金本报告期末未持有国债期货。

(2)本基金本报告期内未进行国债期货交易。

5.12投资组合报告附注

5.12.1报告期内,本基金投资的前十名证券的发行主体未被监管部门立案调查,报告编制日前一年内未受到公开谴责、处罚。

5.12.2报告期内本基金投资的前十名股票未超出基金合同规定的备选股票库。

5.12.3其他资产构成

序号	名称	金额(元)
1