广发景明中短债债券型证券投资基金

2019年第二季度报告

基金管理人:广发基金管理有限公司
基金托管人:中国工商银行股份有限公司
报告送出日期:二〇一九年七月十八日

§1 重要提示

基金管理人的董事会及董事保证本报告所载资料不存在虚假记载、误导性陈述或重大遗漏,并对其内容的真实性、准确性和完整性承担个别及连带责任。

基金托管人中国工商银行股份有限公司根据本基金合同规定,于2019年7月16日复核了本报告中的财务指标、净值表现和投资组合报告等内容,保证复核内容不存在虚假记载、误导性陈述或者重大遗漏。

基金管理人承诺以诚实信用、勤勉尽责的原则管理和运用基金资产,但不保证基金一定盈利。

基金的过往业绩并不代表其未来表现。投资有风险,投资者在作出投资决策前应仔细阅读本基金的招募说明书。

本报告中财务资料未经审计。

本报告期自2019年4月1日起至6月30日止。

§2 基金产品概况

基金简称	广发景明中短债	
基金主代码	006591	
基金运作方式	契约型开放式	
基金合同生效日	2018年11月29日	
报告期末基金份额总额	765,942,085.77份	
投资目标	在严格控制风险和保持资产流动性的基础上,力求获得超越业绩比较基准的投资回报,追求基金资产的长期稳健增值。	
投资策略	本基金通过对国内外宏观经济走势、利率走势、收益率曲线变化趋势和信用风险变化等因素进行综合分析,构建和调整固定收益证券投资组合,力求获得稳健的投资收益。	
业绩比较基准	中债新综合财富(1-3年)指数收益率×80%+一年期定期存款利率(税后)×20%。	
风险收益特征	本基金为债券型基金,其预期风险和预期收益低于股票型基金、混合型基金,高于货币市场基金。	
基金管理人	广发基金管理有限公司	
基金托管人	中国工商银行股份有限公司	
下属分级基金的基金简称	广发景明中短债A	广发景明中短债C
下属分级基金的交易代码	006591	006592
报告期末下属分级基金的份额总额	426,749,507.44份	339,192,578.33份

§3 主要财务指标和基金净值表现

3.1 主要财务指标

单位:人民币元

主要财务指标	报告期(2019年4月1日-2019年6月30日)	
	广发景明中短债A	广发景明中短债C
1.本期已实现收益	3,680,618.40	4,422,179.41
2.本期利润	3,010,047.30	2,994,700.31
3.加权平均基金份额本期利润	0.0083	0.0061
4.期末基金资产净值	433,146,798.96	343,825,091.46
5.期末基金份额净值	1.0150	1.0137

注:(1)所述基金业绩指标不包括持有人认购或交易基金的各项费用,计入费用后实际收益水平要低于所列数字。

(2)本期已实现收益指基金本期利息收入、投资收益、其他收入(不含公允价值变动收益)扣除相关费用后的余额,本期利润为本期已实现收益加上本期公允价值变动收益。

3.2 基金净值表现

3.2.1本报告期基金份额净值增长率及其与同期业绩比较基准收益率的比较

1.广发景明中短债A:

阶段	净值增长率①	净值增长率标准差②	业绩比较基准收益率③	业绩比较基准收益率标准差④	①-③	②-④
过去三个月	0.88%	0.03%	0.65%	0.02%	0.23%	0.01%

2.广发景明中短债C:

阶段	净值增长率①	净值增长率标准差②	业绩比较基准收益率③	业绩比较基准收益率标准差④	①-③	②-④
过去三个月	0.79%	0.03%	0.65%	0.02%	0.14%	0.01%

3.2.2 自基金合同生效以来基金累计净值增长率变动及其与同期业绩比较基准收益率变动的比较

广发景明中短债债券型证券投资基金
累计净值增长率与业绩比较基准收益率的历史走势对比图
(2018年11月29日至2019年6月30日)

1. 广发景明中短债A:



2. 广发景明中短债C:

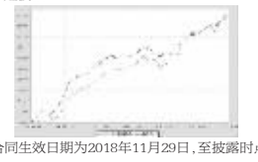

注:(1)本基金合同生效日期为2018年11月29日,至披露时点本基金成立未满一年。

(2)本基金建仓期为基金合同生效后6个月,建仓期结束时各项资产配置比例符合本基金合同有关规定。

§4 管理人报告

4.1 基金经理(或基金经理小组)简介

姓名	职务	任本基金的基金经理期限		证券从业年限	说明
		任职日期	离任日期		
刘志辉	本基金的基金经理;广发集源债券型证券投资基金的基金经理;广发安泽短债债券型证券投资基金的基金经理;广发瑞债券型证券投资基金的基金经理;广发景华纯债债券型证券投资基金的基金经理;广发景祥纯债债券型证券投资基金的基金经理;广发景利纯债债券型证券投资基金的基金经理;广发招财短债债券型证券投资基金的基金经理;广发景和中短债债券型证券投资基金的基金经理	2018-11-29	-	7年	刘志辉先生,金融学硕士,持有中国证券投资基金业从业证书。曾任广发基金管理有限公司固定收益部研究员、广发安泽回报纯债债券型证券投资基金基金经理(自2017年7月12日至2018年10月29日)、广发集鑫债券型证券投资基金基金经理(自2016年11月17日至2018年12月20日)、广发汇吉3个月定期开放债券型发起式证券投资基金基金经理(自2018年1月29日至2019年4月10日)、广发聚惠灵活配置混合型证券投资基金基金经理(自2018年3月13日至2019年6月26日)。

注:1."任职日期"和"离职日期"指公司公告聘任或解聘日期。

2.证券从业的含义遵从行业协会《证券业从业人员资格管理办法》的相关规定。

4.2 管理人对报告期内本基金运作遵规守信情况的说明

本报告期内,本基金管理人严格遵守《中华人民共和国证券投资基金法》等有关法律法规及基金合同、基金招募说明书等有关基金法律文件的规定,本着诚实信用、勤勉尽责的原则管理和运用基金资产,在严格控制风险的基础上,为基金份额持有人谋求最大利益。本报告期内基金运作合法合规,无损害基金持有人利益的行为,基金的投资管理符合有关法规及基金合同的规定。

4.3 公平交易专项说明

4.3.1 公平交易制度的执行情况

公司通过建立科学、制衡的投资决策体系,加强交易分配环节的内部控制,并通过实时的行为监控与及时的分析评估,保证公平交易原则的实现。

在投资决策的内部控制方面,公司建立了严格的投资备选库制度及投资授权制度,投资组合的投资标的必须来源于公司备选库,投资组合经理在授权范围内可以自主决策,超过投资权限的操作需要经过严格的审批程序。在交易过程中,中央交易部按照"时间优先、价格优先、比例分配、综合平衡"的原则,公平分配投资指令。金融工程与风险管理部风险控制岗通过投资交易系统对投资交易过程进行实时监控及预警,实现投资风险的事中风险控制;稽核岗通过对投资、研究及交易等全流程的独立监察稽核,实现投资风险的事后控制。

本报告期内,上述公平交易制度总体执行情况良好,不同的投资组合受到了公平对待,未发生任何不公平的交易事项。

4.3.2 异常交易行为的专项说明

本公司原则上禁止不同投资组合之间(完全复制指数组合及量化组合除外)或同一投资组合在同一交易日内进行反向交易。如果因应对大额赎回等特殊情况需要进行反向交易的,则需经公司领导严格审批并留痕备查。

本报告期内,公司旗下所有投资组合参与的交易所公开竞价交易中,同日反向交易成交较少的单边交易量超过该证券当日成交量的5%的交易共4次,均为指数量化投资组合因投资策略需要和其他组合发生的反向交易。

本报告期内,未发现本基金有可能导致不公平交易和利益输送的异常交易。

4.4报告期内基金的投资策略和运作分析

本季度,债市收益率先上后下:4月受经济数据表现超预期和货币政策边际收紧的双重利空影响,债市明显调整;5月开始中美谈判重现波折、经济重新下行,利率转为震荡向下。报告期内本组合在中短债的定位基础上,灵活调整久期,在4月利率高位时适当拉长了久期,在5月利率下行阶段获得一定的资本利得。

4.5报告期内基金的业绩表现

本报告期内,本基金A类基金份额净值增长率为0.88%,C类基金份额净值增长率为0.79%,同期业绩比较基准收益率为0.65%。

§5 投资组合报告

5.1 报告期末基金资产组合情况

序号	项目	金额(元)	占基金总资产的比例(%)
1	权益投资	-	-
	其中:股票	-	-
2	固定收益投资	804,161,000.00	90.75
	其中:债券	729,161,000.00	82.29
	资产支持证券	75,000,000.00	8.46
3	贵金属投资	-	-
4	金融衍生品投资	-	-
5	买入返售金融资产	44,976,587.46	5.08
	其中:买断式回购的买入返售金融资产	-	-
6	银行存款和结算备付金合计	17,557,526.23	1.98
7	其他资产	19,390,842.16	2.19
8	合计	886,085,955.85	100.00

5.2 报告期末按行业分类的股票投资组合

5.2.1报告期末按行业分类的境内股票投资组合

本基金本报告期末未持有股票。

5.2.2报告期末按行业分类的港股通投资股票投资组合

本基金本报告期末未持有通过港股通投资的股票。

5.3 报告期末按公允价值占基金资产净值比例大小排序的前十名股票投资明细

本基金本报告期末未持有股票。

5.4 报告期末按债券品种分类的债券投资组合

序号	债券品种	公允价值(元)	占基金资产净值比例(%)
1	国家债券	-	-
2	央行票据	-	-
3	金融债券	99,661,000.00	12.83
	其中:政策性金融债	99,661,000.00	12.83
4	企业债券	50,526,000.00	6.50
5	企业短期融资券	160,878,000.00	20.71
6	中期票据	418,096,000.00	53.81
7	可转债(可交换债)	-	-
8	同业存单	-	-
9	其他	-	-
10	合计	729,161,000.00	93.85

5.5 报告期末按公允价值占基金资产净值比例大小排序的前五名债券投资明细

序号	债券代码	债券名称	数量(张)	公允价值(元)	占基金资产净值比例(%)
1	101751035	17晋能MTN005	700,000	72,128,000.00	9.28
2	011802531	18冀中能源SCP019	700,000	70,413,000.00	9.06
3	011802441	18同方SCP007	600,000	60,282,000.00	7.76
4	101754068	17晋煤MTN003	500,000	51,360,000.00	6.61
5	101801113	18云能投MTN001	500,000	51,220,000.00	6.59

5.6 报告期末按公允价值占基金资产净值比例大小排序的前十名资产支持证券投资明细

序号	证券代码	证券名称	数量(张)	公允价值(元)	占基金资产净值比(%)
1	156432	东信02A1	500,000	50,000,000.00	6.44
2	156376	18信易3	250,000	25,000,000.00	3.22

5.7 报告期末按公允价值占基金资产净值比例大小排序的前五名贵金属投资明细

本基金本报告期末未持有贵金属。

5.8报告期末按公允价值占基金资产净值比例大小排序的前五名权证投资明细

本基金本报告期末未持有权证。

5.9 报告期末本基金投资的股指期货交易情况说明

(1)本基金本报告期末未持有股指期货。

(2)本基金本报告期内未进行股指期货交易。

5.10报告期末本基金投资的国债期货交易情况说明

(1)本基金本报告期末未持有国债期货。

(2)本基金本报告期内未进行国债期货交易。

5.11投资组合报告附注

5.11.1报告期内,本基金投资的前十名证券的发行主体未被监管部门立案调查,报告编制日前一年内未受到公开谴责、处罚。

5.11.2报告期内本基金投资的前十名股票未超出基金合同规定的备选股票库。

5.11.3其他资产构成

序号	名称	金额(元)
1	存出保证金	101,866.80
2	应收证券清算款	-
3	应收股利	-
4	应收利息	18,446,305.62
5	应收申购款	842,669.74
6	其他应收款	-
7	待摊费用	-
8	其他	-
9	合计	19,390,842.16

5.11.4报告期末持有的处于转股期的可转换债券明细

本基金本报告期末未持有处于转股期的可转换债券。

5.11.5报告期末前十名股票中存在流通受限情况的说明

本基金本报告期末前十名股票中不存在流通受限情况。

§6 开放式基金份额变动

单位:份

项目	广发景明中短债A	广发景明中短债C
本报告期期初基金份额总额	397,684,876.89	758,878,092.95
本报告期基金总申购份额	210,206,243.21	50,872,076.05
减:本报告期基金总赎回份额	181,141,612.66	470,557,590.67
本报告期基金拆分变动份额	-	-
本报告期期末基金份额总额	426,749,507.44	339,192,578.33

§7基金管理人运用固有资金投资本基金情况

7.1 基金管理人持有本基金份额变动情况

本报告期内基金管理人未持有本基金份额。

7.2 基金管理人运用固有资金投资本基金交易明细

本报告期内,基金管理人不存在运用固有资金(认)申购、赎回或买卖本基金的情况。

§8 备查文件目录

8.1备查文件目录

1.中国证监会准予广发景明中短债债券型证券投资基金注册募集的文件

2.《广发景明中短债债券型证券投资基金基金合同》

3.《广发基金管理有限公司开放式基金业务规则》

4.《广发景明中短债债券型证券投资基金托管协议》

5.法律意见书

6.基金管理人业务资格批件、营业执照

7.基金托管人业务资格批件、营业执照

8.2存放地点

广州市海珠区琶洲大道东1号保利国际广场南塔31-33楼

8.3查阅方式

1.书面查阅:投资者可在营业时间免费查阅,也可按工本费购买复印件;

2.网站查阅:基金管理人网址http://www.gffunds.com.cn。

广发基金管理有限公司
二〇一九年七月十八日

广发景祥纯债债券型证券投资基金

2019年第二季度报告

基金管理人:广发基金管理有限公司
基金托管人:交通银行股份有限公司
报告送出日期:二〇一九年七月十八日

§1 重要提示

基金管理人的董事会及董事保证本报告所载资料不存在虚假记载、误导性陈述或重大遗漏,并对其内容的真实性、准确性和完整性承担个别及连带责任。

基金托管人交通银行股份有限公司根据本基金合同规定,于2019年7月16日复核了本报告中的财务指标、净值表现和投资组合报告等内容,保证复核内容不存在虚假记载、误导性陈述或者重大遗漏。

基金管理人承诺以诚实信用、勤勉尽责的原则管理和运用基金资产,但不保证基金一定盈利。

基金的过往业绩并不代表其未来表现。投资有风险,投资者在作出投资决策前应仔细阅读本基金的招募说明书。

本报告中财务资料未经审计。

本报告期自2019年4月1日起至6月30日止。

§2 基金产品概况

基金简称	广发景祥纯债
基金主代码	004020
交易代码	004020
基金运作方式	契约型开放式
基金合同生效日	2017年3月2日
报告期末基金份额总额	4,200,135,639.15份
投资目标	在严格控制风险和保持资产流动性的基础上,力求获得超越业绩比较基准的投资回报,实现基金资产的长期稳健增值。
投资策略	本基金通过对国内外宏观经济走势、利率走势、收益率曲线变化趋势和信用风险变化等因素进行综合分析,构建和调整固定收益证券投资组合,力求获得稳健的投资收益。
业绩比较基准	中债总全价指数收益率。
风险收益特征	本基金为债券型基金,其长期平均风险和预期收益率低于股票型基金、混合型基金,高于货币市场基金。
基金管理人	广发基金管理有限公司
基金托管人	交通银行股份有限公司

§3 主要财务指标和基金净值表现

3.1 主要财务指标

单位:人民币元

主要财务指标	报告期(2019年4月1日-2019年6月30日)
1.本期已实现收益	46,477,628.92
2.本期利润	26,774,564.96
3.加权平均基金份额本期利润	0.0064
4.期末基金资产净值	4,238,307,657.10
5.期末基金份额净值	1.0091

注:(1)所述基金业绩指标不包括持有人认购或交易基金的各项费用,计入费用后实际收益水平要低于所列数字。

(2)本期已实现收益指基金本期利息收入、投资收益、其他收入(不含公允价值变动收益)扣除相关费用后的余额,本期利润为本期已实现收益加上本期公允价值变动收益。

3.2 基金净值表现

3.2.1 本报告期基金份额净值增长率及其与同期业绩比较基准收益率的比较

阶段	净值增长率①	净值增长率标准差②	业绩比较基准收益率③	业绩比较基准收益率标准差④	①-③	②-④
过去三个月	0.64%	0.03%	-0.53%	0.11%	1.17%	-0.08%

3.2.2自基金合同生效以来基金累计净值增长率变动及其与同期业绩比较基准收益率变动的比较

广发景祥纯债债券型证券投资基金
累计净值增长率与业绩比较基准收益率历史走势对比图
(2017年3月2日至2019年6月30日)



§4 管理人报告

4.1 基金经理(或基金经理小组)简介

姓名	职务	任本基金的基金经理期限		证券从业年限	说明
		任职日期	离任日期		
谢军	本基金的基金经理;广发增强债券型证券投资基金的基金经理;广发聚源债券型证券投资基金(LOF)的基金经理;广发安享灵活配置混合型证券投资基金的基金经理;广发安悦回报灵活配置混合型证券投资基金的基金经理;广发安享灵活配置混合型证券投资基金的基金经理;广发鑫源灵活配置混合型证券投资基金的基金经理;广发聚盛灵活配置混合型证券投资基金的基金经理;广发瑞债券型证券投资基金的基金经理;广发景华纯债债券型证券投资基金的基金经理;广发景利纯债债券型证券投资基金的基金经理;广发景和中短债债券型证券投资基金的基金经理;广发景祥纯债债券型证券投资基金的基金经理;广发汇立定期开放债券型发起式证券投资基金的基金经理;广发景源纯债债券型证券投资基金的基金经理;广发景盛灵活配置混合型证券投资基金的基金经理;广发汇瑞3个月定期开放债券型发起式证券投资基金的基金经理;广发景源纯债债券型证券投资基金的基金经理;广发汇定定期开放债券型发起式证券投资基金的基金经理;广发聚泰混合型证券投资基金的基金经理;广发景利纯债债券型证券投资基金的基金经理;广发汇瑞一年定期开放债券型证券投资基金基金经理(自2016年12月2日至2018年6月12日)、广发服务业精选灵活配置混合型证券投资基金基金经理(自2016年11月9日至2018年10月9日)、广发安泽回报纯债债券型证券投资基金基金经理(自2017年1月10日至2018年10月29日)、广发鑫利灵活配置混合型证券投资基金基金经理(自2016年11月18日至2018年11月9日)、广发稳安保本混合型证券投资基金基金经理(自2016年11月9日至2018年11月9日)、广发安泽回报纯债债券型证券投资基金基金经理(自2017年1月10日至2018年1月6日)、广发汇瑞一年定期开放债券型证券投资基金基金经理(自2016年12月2日至2018年6月12日)、广发服务业精选灵活配置混合型证券投资基金基金经理(自2016年11月9日至2018年10月9日)、广发安泽回报纯债债券型证券投资基金基金经理(自2017年1月10日至2018年10月29日)、广发集鑫灵活配置混合型证券投资基金基金经理(自2016年11月17日至2018年12月20日)、广发汇吉3个月定期开放债券型发起式证券投资基金基金经理(自2018年1月29日至2019年4月10日)、广发汇元纯债定期开放债券型发起式证券投资基金基金经理(自2018年10月30日至2019年4月10日)、广发安泽回报纯债债券型证券投资基金基金经理(自2018年10月30日至2019年4月10日)、广发汇鼎定期开放债券型发起式证券投资基金的基金经理;债券投资部总经理	2017-03-02	-	16年	谢军先生,金融学硕士,CFA,持有中国证券投资基金业从业证书。曾任广发基金管理有限公司固定收益部研究员、投资经理、固定收益部总经理助理、固定收益部副总经理、固定收益部总经理、广发货币市场基金基金经理(自2006年9月12日至2010年4月29日)、广发聚祥保本混合型证券投资基金基金经理(自2011年3月15日至2014年3月20日)、广发聚源定期开放债券型证券投资基金基金经理(自2013年5月8日至2014年8月17日)、广发鑫富灵活配置混合型证券投资基金基金经理(自2017年1月10日至2018年1月6日)、广发汇瑞一年定期开放债券型证券投资基金基金经理(自2016年12月2日至2018年6月12日)、广发服务业精选灵活配置混合型证券投资基金基金经理(自2016年11月9日至2018年10月9日)、广发安泽回报纯债债券型证券投资基金基金经理(自2017年1月10日至2018年10月29日)、广发鑫利灵活配置混合型证券投资基金基金经理(自2016年11月18日至2018年11月9日)、广发稳安保本混合型证券投资基金基金经理(自2016年11月9日至2018年11月9日)、广发安泽回报纯债债券型证券投资基金基金经理(自2017年1月10日至2018年1月6日)、广发汇瑞一年定期开放债券型证券投资基金基金经理(自2016年12月2日至2018年6月12日)、广发服务业精选灵活配置混合型证券投资基金基金经理(自2016年11月9日至2018年10月9日)、广发安泽回报纯债债券型证券投资基金基金经理(自2017年1月10日至2018年10月29日)、广发鑫利灵活配置混合型证券投资基金基金经理(自2016年11月18日至2018年11月9日)、广发稳安保本混合型证券投资基金基金经理(自2016年11月9日至2018年11月9日)、广发安泽回报纯债债券型证券投资基金基金经理(自2017年1月10日至2018年1月6日)、广发汇瑞一年定期开放债券型证券投资基金基金经理(自2016年12月2日至2018年6月12日)、广发服务业精选灵活配置混合型证券投资基金基金经理(自2016年11月9日至2018年10月9日)、广发安泽回报纯债债券型证券投资基金基金经理(自2017年1月10日至2018年10月29日)、广发鑫富灵活配置混合型证券投资基金基金经理(自2017年1月10日至2018年10月29日)、广发鑫利灵活配置混合型证券投资基金基金经理(自2016年11月18日至2018年11月9日)、广发稳安保本混合型证券投资基金基金经理(自2016年11月9日至2018年11月9日)、广发安泽回报纯债债券型证券投资基金基金经理(自2017年1月10日至2018年1月6日)、广发汇瑞一年定期开放债券型证券投资基金基金经理(自2016年12月2日至2018年6月12日)、广发服务业精选灵活配置混合型证券投资基金基金经理(自2016年11月9日至2018年10月9日)、广发安泽回报纯债债券