华夏海外收益债券型证券投资基金

2019年第二季度报告

基金管理人:华夏基金管理有限公司
基金托管人:中国建设银行股份有限公司
报告送出日期:二〇一九年七月十七日

§1 重要提示

基金管理人的董事会及董事保证本报告所载资料不存在虚假记载、误导性陈述或重大遗漏,并对其内容的真实性、准确性和完整性承担个别及连带责任。

基金托管人中国建设银行股份有限公司根据本基金合同规定,于2019年7月15日复核了本报告中的财务指标、净值表现和投资组合报告等内容,保证复核内容不存在虚假记载、误导性陈述或者重大遗漏。

基金管理人承诺以诚实信用、勤勉尽责的原则管理和运用基金资产,但不保证基金一定盈利。

基金的过往业绩并不代表其未来表现。投资有风险,投资者在作出投资决策前应仔细阅读本基金的招募说明书。

本报告中财务资料未经审计。

本报告期自2019年4月1日起至6月30日止。

§2 基金产品概况

基金简称	华夏收益债券(QDII)
基金主代码	001061
基金运作方式	契约型开放式
基金合同生效日	2012年12月7日
报告期末基金份额总额	911,816,770.38份
投资目标	在控制风险的前提下,追求长期稳定的回报。
投资策略	本基金主要投资于全球证券市场的固定收益类金融工具,通过采取国家/地区配置策略、债券类属配置策略、信用债投资策略、可转债投资策略、久期管理策略、汇率避险策略、衍生品投资策略等投资策略以实现投资目标。
业绩比较基准	同期人民币三年期定期存款税后利率。
风险收益特征	本基金为债券型基金,其长期平均风险和预期收益率低于股票基金、混合基金,高于货币市场基金,属于较低风险、较低收益的品种。同时,本基金为境外证券投资的基金,除了需要承担与境内证券投资基金类似的市场波动风险之外,本基金还面临汇率风险、国别风险等海外市场投资所面临的特别投资风险。
基金管理人	华夏基金管理有限公司
基金托管人	中国建设银行股份有限公司
境外资产托管人英文名称	JPMorgan Chase Bank, National Association
境外资产托管人中文名称	摩根大通银行
下属分级基金的基金简称	华夏收益债券(QDII)A / 华夏收益债券(QDII)C
下属分级基金的交易代码	001061 / 001063
报告期末下属分级基金的份额总额	704,714,560.12份 / 207,102,210.26份

§3 主要财务指标和基金净值表现

3.1 主要财务指标

单位:人民币元

主要财务指标	报告期(2019年4月1日-2019年6月30日)	
	华夏收益债券(QDII)A	华夏收益债券(QDII)C
1.本期已实现收益	12,713,142.75	3,399,378.16
2.本期利润	28,801,624.92	8,038,371.22
3.加权平均基金份额本期利润	0.0476	0.0453
4.期末基金资产净值	941,790,477.54	269,024,101.31
5.期末基金份额净值	1.336	1.299

注:①所述基金业绩指标不包括持有人认购或交易基金的各项费用,计入费用后实际收益水平要低于所列数字。

②本期已实现收益指基金本期利息收入、投资收益、其他收入(不含公允价值变动收益)扣除相关费用后的余额,本期利润为本期已实现收益加上本期公允价值变动收益。

3.2 基金净值表现

3.2.1本报告期基金份额净值增长率及其与同期业绩比较基准收益率的比较

华夏收益债券(QDII)A:

阶段	净值增长率①	净值增长率标准差②	业绩比较基准收益率③	业绩比较基准收益率标准差④	①-③	②-④
过去三个月	3.57%	0.18%	0.69%	0.00%	2.88%	0.18%

华夏收益债券(QDII)C:

阶段	净值增长率①	净值增长率标准差②	业绩比较基准收益率③	业绩比较基准收益率标准差④	①-③	②-④
过去三个月	3.51%	0.17%	0.69%	0.00%	2.82%	0.17%

3.2.2自基金合同生效以来基金累计份额净值增长率变动及其与同期业绩比较基准收益率变动的比较

华夏海外收益债券型证券投资基金

累计份额净值增长率与业绩比较基准收益率历史走势对比图

(2012年12月7日至2019年6月30日)



华夏收益债券(QDII)C:



§4 管理人报告

4.1 基金经理(或基金经理小组)简介

姓名	职务	任本基金的基金经理期限		证券从业年限	说明
		任职日期	离任日期		
邓思聪	本基金的基金经理	2019-01-14	-	7年	理学硕士,曾任新加坡华新投资有限公司新兴市场宏观研究员、债券和外汇交易主管等,2016年4月加入华夏基金管理有限公司,曾任机构债券投资部研究员、基金经理助理等。

注:①上述任职日期、离任日期根据本基金管理人对外披露的任免日期填写。

②证券从业的含义遵从行业协会《证券业从业人员资格管理办法》的相关规定。

4.2管理人对报告期内本基金运作遵规守信情况的说明

报告期内,本基金管理人严格遵守《中华人民共和国证券投资基金法》、《公开募集证券投资基金运作管理办法》、《证券投资基金管理公司公平交易制度指导意见》、《基金管理公司开展投资、研究活动防控内幕交易指导意见》等法律法规和基金合同,本着诚实信用、勤勉尽责、安全高效的原则管理和运用基金资产,在严格控制投资风险的基础上,为基金份额持有人谋求最大利益,没有损害基金份额持有人利益的行为。

4.3公平交易专项说明

4.3.1公平交易制度的执行情况

本基金管理人一贯公平对待旗下管理的所有基金和组合,制定并严格遵守相应的制度和流程,通过系统和人工等方式在各环节严格控制交易公平执行。报告期内,本公司严格执行了《证券投资基金管理公司公平交易制度指导意见》和《华夏基金管理有限公司公平交易制度》的规定。

4.3.2异常交易行为的专项说明

报告期内未发现本基金存在异常交易行为。

报告期内,未出现涉及本基金的交易所公开竞价同日反向交易成交较少的单边交易量超过该证券当日成交量5%的情况。

4.4报告期内基金的投资策略和业绩表现说明

4.4.1报告期内基金投资策略和运作分析

回顾2季度,美国经济放缓逐步被确认,具体体现在工资增长见顶回落,新增就业数下滑,PMI等前瞻指标走弱,5月,中美贸易摩擦升级,已经在PMI、出口和资本市场产生了负面影响。在此背景下,欧洲央行和美联储在6月先后打开了降息的窗口:欧洲央行主席德拉吉在6月18日的讲话中表示,如果经济成长和通胀疲软的情况得不到改善,央行将采取“进一步的刺激政策”;美联储则在6月议息会议声明中表示,经济前景的不确定性有所增加,低通胀压力可能持续,美联储将密切关注经济前景,并“将采取适当措施”来维持经济扩张。2季度,美元指数见顶回落,跌至年初水平,但人民币较1季度末出现了一定幅度的贬值。美国10年期国债收益率在2季度持续大幅下行至2%左右水平,2年期国债收益率也降至1.7%附近,市场预期2019年内至少降息两次。美股经历5月的下跌后,在2季度末再次创下历史新高。此外,由于美联储降息窗口开启和地缘政治风险加剧,黄金创下2013年来最高点。

2季度亚洲美元债券市场整体稍有上涨,但内部分化较大,1季度出现的普涨格局不再。中资美元高收益债方面,短久期债券依然稳健,在保持较高的票息收益的同时,利差仍小幅压缩,但长久期债券则受到避险情绪影响而有所下跌。投资级美元债方面,美国国债收益率的大幅下行一定程度保护了绝对收益变化不大,且该板块久期较长,因此从总回报角度超出同期高收益债券的表现。2季度,新兴市场美元债和欧洲高收益债券表现超出中资美元债1%-2%,主要由于久期较长且受欧美央行货币宽松政策利好更加直接。

报告期内,本基金在人民币大幅波动的时期增加了外汇对冲的比重,但总体仍维持净美元敞口。债券资产配置方面,本基金适当增加了组合久期,扩大了非中资债券标的的投资范围,对于债券类基金的投资比例也有所增加,并适度提高了组合整体的信用资质。

4.4.2报告期内基金的业绩表现

截至2019年6月30日,华夏收益债券(QDII)A基金份额净值为1.336元,本报告期份额净值增长率为3.57%;华夏收益债券(QDII)C基金份额净值为1.299元,本报告期份额净值增长率为3.51%,同期业绩比较基准增长率为0.69%。

4.5报告期内基金持有人数或基金资产净值预警说明

报告期内,本基金未出现连续二十个工作日基金份额持有人数量不满二百人或者基金资产净值低于五千万元的情形。

§5 投资组合报告

5.1 报告期末基金资产组合情况

序号	项目	金额(元)	占基金总资产的比例(%)
1	权益投资	-	-
	其中:普通股	-	-
	存托凭证	-	-
	优先股	-	-
	房地产信托	-	-
2	基金投资	46,809,969.79	3.82
3	固定收益投资	1,050,703,434.12	85.77
	其中:债券	1,050,703,434.12	85.77
	资产支持证券	-	-
4	金融衍生品投资	-	-
	其中:远期	-	-
	期货	-	-
	期权	-	-
	权证	-	-
5	买入返售金融资产	-	-
	其中:买断式回购的买入返售金融资产	-	-
6	货币市场工具	-	-
7	银行存款和结算备付金合计	79,072,620.74	6.45
8	其他各项资产	48,475,904.02	3.96
9	合计	1,225,061,828.67	100.00

5.2报告期末在各个国家(地区)证券市场的股票及存托凭证投资分布

本基金本报告期末未持有股票及存托凭证。

5.3报告期末按行业分类的股票及存托凭证投资组合

本基金本报告期末未持有股票及存托凭证。

5.4报告期末按公允价值占基金资产净值比例大小排序的前十名股票及存托凭证投资明细

本基金本报告期末未持有股票及存托凭证。

5.5报告期末按债券信用等级分类的债券投资组合

债券信用等级	公允价值(元)	占基金资产净值比例(%)
AAA+至AAA-	54,978,266.83	4.54
AA+至AA-	-	-
A+至A-	20,609,800.62	1.70
BBB+至BBB-	172,938,734.41	14.28
BB+至BB-	405,793,147.19	33.51
B+至B-	396,383,485.07	32.74

注:本债券投资组合主要采用标准普尔、穆迪等机构提供的债券信用评级信息,未提供评级信息的可适用内部评级。

5.6报告期末按公允价值占基金资产净值比例大小排名的前五名债券投资明细

序号	债券代码	债券名称	数量	公允价值(元)	占基金资产净值比例(%)
1	US912796VK21	UNITED STATES TREASURY BILL	34,373,500	34,358,566.64	2.84
2	XS1628314889	HILONG HOLDING LTD	32,998,560	32,773,179.84	2.71
3	US71647NBD03	PETRO-BRAS GLOBAL FINANCE BV	27,498,800	29,174,026.90	2.41
4	XS1677024579	SINO-OCEAN LAND TREASURE III LTD	26,295,728	22,941,181.54	1.89
5	XS1903671854	SCENERY JOURNEY LTD	20,624,100	22,043,244.32	1.82

注:①债券代码为ISIN码。

②数量列示债券面值,外币按照期末估值汇率折为人民币,四舍五入保留整数。

5.7报告期末按公允价值占基金资产净值比例大小排名的前十名资产支持证券投资明细

本基金本报告期末未持有资产支持证券。

5.8报告期末按公允价值占基金资产净值比例大小排名的前五名金融衍生品投资明细

序号	衍生品类别	衍生品名称	公允价值(元)	占基金资产净值比例(%)
1	远期投资	外汇远期(美元兑人民币)	-1,140,800.00	-0.09
2	汇率期货	人民币汇率期货XUCG29合约	-	-
3	汇率期货	人民币汇率期货XUCU9合约	-	-
4	-	-	-	-
5	-	-	-	-

注:汇率期货投资采用当日无负债结算制度,公允价值变动金额为-256,860.00,已包含在结算备付金中。

5.9报告期末按公允价值占基金资产净值比例大小排序的前十名基金投资明细

序号	基金名称	基金类型	运作方式	管理人	公允价值(元)	占基金资产净值比例(%)
1	ISHARES ETFS/USA	指数型	ETF基金	BlackRock Fund Advisors	14,019,025.73	1.16
2	PIMCO ETFS/USA	指数型	ETF基金	Pacific Investment Management Co LLC	13,990,014.50	1.16
3	DOUBLE-LINE FUNDS/US-A	债券型	封闭式基金	Doubleline Capital LP	10,983,020.72	0.91
4	MORGAN STANLEY FUNDS/CLOSED-END	债券型	封闭式基金	Morgan Stanley Investment Management Inc	6,175,543.01	0.51
5	PIMCO FUNDS/CLOSED-END/USA	债券型	封闭式基金	Pacific Investment Management Co LLC	1,642,365.83	0.14
6	-	-	-	-	-	-
7	-	-	-	-	-	-
8	-	-	-	-	-	-
9	-	-	-	-	-	-
10	-	-	-	-	-	-

5.10投资组合报告附注

5.10.1报告期内,本基金投资决策程序符合相关法律法规的要求,未发现本基金投资的前十名证券的发行主体本期出现被监管部门立案调查,或在报告编制日前一年内受到公开谴责、处罚的情形。

5.10.2基金投资的前十名股票未超出基金合同规定的备选股票库。

5.10.3其他资产构成

序号	名称	金额(元)
1	存出保证金	15,528,006.52
2	应收证券清算款	274,988.00
3	应收股利	130,801.96
4	应收利息	16,866,342.70
5	应收申购款	15,675,764.84
6	其他应收款	-
7	待摊费用	-
8	其他	-
9	合计	48,475,904.02

5.10.4报告期末持有的处于转股期的可转换债券明细

5.10.5 报告期末前十名股票中存在流通受限情况的说明

本基金本报告期末未持有股票。

5.10.6投资组合报告附注的其他文字描述部分

由于四舍五入的原因,分项之和与合计项之间可能存在尾差。

§6 开放式基金份额变动

单位:份

项目	华夏收益债券(QDII)A	华夏收益债券(QDII)C
本报告期期初基金份额总额	541,076,520.14	168,037,736.38
报告期基金总申购份额	240,613,107.77	93,787,407.94
减:报告期基金总赎回份额	76,975,067.79	54,722,934.06
报告期基金拆分变动份额	-	-
本报告期期末基金份额总额	704,714,560.12	207,102,210.26

§7 基金管理人运用固有资金投资本基金情况

7.1基金管理人持有本基金份额变动情况

本基金本报告期无基金管理人运用固有资金投资本基金的情况。

7.2 基金管理人运用固有资金投资本基金交易明细

本基金本报告期无基金管理人运用固有资金投资本基金的情况。

§8影响投资者决策的其他重要信息

8.1 报告期内单一投资者持有基金份额比例达到或超过20%的情况

本基金本报告期内未出现单一投资者持有基金份额比例达到或超过20%的情况。

8.2 影响投资者决策的其他重要信息

1,报告期内披露的主要事项

2019年5月9日发布华夏基金管理有限公司关于提示投资者在中国结算办理场内外账户对应关系维护业务的公告。

2019年5月9日发布华夏基金管理有限公司关于旗下部分开放式基金新增玄元保险代理有限公司为代销机构的公告。

2019年5月13日发布华夏基金管理有限公司关于旗下部分开放式基金在嘉实财富管理有限公司开通定期定额申购业务的公告。

2019年6月1日发布华夏基金管理有限公司关于调整华夏海外收益债券型证券投资基金申购、定期定额申购业务上限的公告。

2019年6月4日发布华夏基金管理有限公司关于提醒投资者及时完善客户身份信息资料的特别提示公告。

2019年6月26日发布华夏基金管理有限公司关于进一步限制华夏海外收益债券型证券投资基金申购、定期定额申购业务的公告。

2,其他相关信息

华夏基金管理有限公司成立于1998年4月9日,是经中国证监会批准成立的首批全国性基金管理公司之一。公司总部设在北京,在北京、上海、深圳、成都、南京、杭州、广州和青岛设有分公司,在香港、深圳、上海设有子公司。公司是首批全国社保基金管理人、首批企业年金基金管理人、境内首批QDII基金管理人、境内首只ETF基金管理人、境内首只沪港通ETF基金管理人、首批内地与香港基金互认基金管理人、首批基本养老保险基金投资管理人资格、首家加入联合国责任投资原则组织的公募基金公司、首批公募FOF基金管理人、首批公募养老目标基金管理人、境内首批中日互通ETF基金管理人、保险资金投资管理人、香港子公司是首批RQFII基金管理人。华夏基金是业务领域最广泛的基金管理公司之一。

华夏基金是境内ETF基金资产管理规模最大的基金管理公司之一,在ETF基金管理方面积累了丰富的经验,目前旗下管理华夏上证50ETF、华夏沪深300ETF、华夏MSCI中国A股国际通ETF、华夏恒生ETF、华夏沪港通恒生ETF、华夏野村日经225ETF、华夏中证500ETF、华夏中小板ETF、华夏创业板ETF、华夏中证央企ETF、华夏中证四川国改ETF、华夏战略新兴成指ETF、华夏消费ETF、华夏金融ETF、华夏医药ETF、华夏创蓝筹ETF、华夏创成长ETF、华夏快钱货币ETF及华夏3-5年中高级可质押信用债ETF,初步形成了覆盖宽基指数、大盘蓝筹指数、中小创指数、主题指数、行业指数、Smart Beta策略、A股市场指数、海外市场指数及信用债指数等较为完整的产品线。

华夏基金以深入的投资研究为基础,尽力捕捉市场机会,为投资人谋求良好的回报。根据银河证券基金研究中心基金业绩统计报告,在基金分类排名中(截至2019年6月30日数据),华夏移动互联混合(QDII)在“QDII基金-QDII混合基金-QDII混合基金(A类)”中排序9/34;华夏稳增混合在“混合基金-股债平衡型基金-股债平衡型基金(A类)”中排序8/27;华夏回报混合(H类)在“混合基金-绝对收益目标基金-绝对收益目标基金(非A类)”中排序8/89;华夏鼎沛债券(A类)在“债券基金-普通债券型基金-普通债券型基金(二级)(A类)”中排序1/228;华夏理财30天债券(A类)在“债券基金-短期理财债券型基金-短期理财债券型基金(摊余成本法)(A类)”中排序10/40;华夏恒融定开债券在“债券基金-定期开放式普通债券型基金-定期开放式普通债券型基金(二级)(A类)”中排序7/19;华夏上证50AH优选指数(LOF)(A类)在“股票基金-标准指数股票型基金-标准策略指数股票型基金(A类)”中排序8/29;华夏上证50AH优选指数(LOF)(C类)在“标准指数股票型基金-标准策略指数股票型基金(非A类)”中排序4/11;华夏上证50ETF在“股票基金-股票ETF基金-规模指数股票ETF基金”中排序6/61;华夏消费ETF在“股票基金-股票ETF基金-行业指数股票ETF基金”中排序3/31;华夏沪深300ETF联接(C类)在“股票基金-股票ETF联接基金-规模指数股票ETF联接基金(非A类)”中排序9/34。

2季度,公司及旗下基金荣膺由基金评价机构颁发的多项奖项。在中国证券报举办的第十六届中国基金业金牛奖评选活动中,华夏基金荣获“被动投资金牛基金公司”奖,华夏鼎茂债券(004042)荣获“2018年度开放式债券型金牛基金”奖,华夏中小板ETF(159902)荣获“2018年度开放式指数型金牛基金”奖。

在客户服务方面,2季度,华夏基金继续以客户需求为导向,努力提高客户使用的便利性和服务体验:(1)华夏基金客服电话系统上线智能语音功能,客户直接说出需求即可查询账户交易记录和基金信息,同时系统还可以进行身份信息认证,主动告知业务办理进度,为客户提供全面、准确、便捷的服务,提升客户体验;(2)与紫金农商银行、唐鼎耀华、玄元保险等代销机构合作,提供更多便捷的理财渠道;(3)开展“你的户口本更新了”、“点亮财富地图,留言送祝福”、“户龄”等活动,为客户提供了多样化的投资者教育和关怀服务。

§9备查文件目录

9.1备查文件目录

9.1.1中国证监会核准基金募集的文件;

9.1.2《华夏海外收益债券型证券投资基金基金合同》;

9.1.3《华夏海外收益债券型证券投资基金托管协议》;

9.1.4法律意见书;

9.1.5基金管理人业务资格批件、营业执照;

9.1.6基金托管人业务资格批件、营业执照。

9.2存放地点

备查文件存放于基金管理人和/或基金托管人的住所。

9.3查阅方式

投资者可到基金管理人和/或基金托管人的住所免费查阅备查文件。在支付工本费后,投资者可在合理时间内取得备查文件的复制件或复印件。

华夏基金管理有限公司
二〇一九年七月十七日

恒生交易型开放式指数证券投资基金联接基金

2019年第二季度报告

基金管理人:华夏基金管理有限公司
基金托管人:中国银行股份有限公司
报告送出日期:二〇一九年七月十七日

§1 重要提示

基金管理人的董事会及董事保证本报告所载资料不存在虚假记载、误导性陈述或重大遗漏,并对其内容的真实性、准确性和完整性承担个别及连带责任。

基金托管人中国银行股份有限公司根据本基金合同规定,于2019年7月15日复核了本报告中的财务指标、净值表现和投资组合报告等内容,保证复核内容不存在虚假记载、误导性陈述或者重大遗漏。

基金管理人承诺以诚实信用、勤勉尽责的原则管理和运用基金资产,但不保证基金一定盈利。

基金的过往业绩并不代表其未来表现。投资有风险,投资者在作出投资决策前应仔细阅读本基金的招募说明书。

本报告中财务资料未经审计。

本报告期自2019年4月1日起至6月30日止。

§2 基金产品概况

基金简称	华夏恒生ETF联接
基金主代码	000071
基金运作方式	契约型开放式
基金合同生效日	2012年8月9日
报告期末基金份额总额	758,681,325.46份
投资目标	本基金主要通过对恒生ETF基金份额的投资,追求跟踪标的指数,获得与指数收益相似的回报。
投资策略	本基金主要通过交易所买卖或申购赎回的方式投资于目标ETF。根据投资者申购、赎回的现金流情况,本基金将综合恒生ETF的流动性、折溢价率、标的指数成份股流动性等因素分析,对投资组合进行监控和调整,密切跟踪标的指数。基金还将适度参与恒生ETF基金份额交易和申购、赎回的组合套利,以增强基金收益。基金也可以通过买入恒生指数成份股或参与其他跟踪标的指数。为了更好地实现投资目标,基金还可投资于境外证券市场的股票、债券、跟踪同一标的指数的其他基金、金融衍生工具等产品,并在法规允许的条件下参与证券借贷,以增加收益。
业绩比较基准	本基金的业绩比较基准为:经人民币汇率调整的恒生指数收益率×95%+人民币活期存款税后利率×5%。
风险收益特征	本基金为恒生ETF的联接基金,恒生ETF为股票型指数基金,因此本基金的风险与收益高于混合基金、债券基金与货币市场基金。
基金管理人	华夏基金管理有限公司
基金托管人	中国银行股份有限公司
境外资产托管人英文名称	Bank of China (Hong Kong) Limited
境外资产托管人中文名称	中国银行(香港)有限公司
下属分级基金的基金简称	华夏恒生ETF联接A / 华夏恒生ETF联接C
下属分级基金的交易代码	000071 / 006381
报告期末下属分级基金的份额总额	754,397,150.43份 / 4,284,175.02份

2.1.1目标基金基本情况

基金名称	恒生交易型开放式指数证券投资基金
基金主代码	159920
基金运作方式	交易型开放式
基金合同生效日	2012年8月9日
基金份额上市的证券交易所	深圳证券交易所
上市日期	2012年10月22日
基金管理人名称	华夏基金管理有限公司
基金托管人名称	中国银行股份有限公司

2.1.2目标基金产品概况

投资目标	紧密跟踪标的指数,追求跟踪偏离度和跟踪误差最小化。
投资策略	本基金主要采用组合复制策略及适当的替代性策略以更好的跟踪标的指数,实现基金投资目标。
业绩比较基准	本基金的业绩比较基准为经人民币汇率调整的恒生指数收益率。
风险收益特征	本基金属于股票基金,风险与收益高于混合基金、债券基金与货币市场基金。

§3 主要财务指标和基金净值表现

3.1 主要财务指标

单位:人民币元

主要财务指标	报告期(2019年4月1日-2019年6月30日)	
	华夏恒生ETF联接A	华夏恒生ETF联接C
1.本期已实现收益	4,828,608.44	110,359.77
2.本期利润	20,247,657.09	-1,595,665.88
3.加权平均基金份额本期利润	0.0260	-0.1281
4.期末基金资产净值	1,176,078,563.35	6,667,393.76
5.期末基金份额净值	1.5590	1.5563

注:①所述基金业绩指标不包括持有人认购或交易基金的各项费用,计入费用后实际收益水平要低于所列数字。

②本期已实现收益指基金本期利息收入、投资收益、其他收入(不含公允价值变动收益)扣除相关费用后的余额,本期利润为本期已实现收益加上本期公允价值变动收益。

3.2 基金净值表现

3.2.1本报告期基金份额净值增长率及其与同期业绩比较基准收益率的比较

华夏恒生ETF联接A:

阶段	净值增长率①	净值增长率标准差②	业绩比较基准收益率③	业绩比较基准收益率标准差④	①-③	②-④
过去三个月	1.86%	0.89%	0.73%	0.90%	1.13%	-0.01%

华夏恒生ETF联接C:

阶段	净值增长率①	净值增长率标准差②	业绩比较基准收益率③	业绩比较基准收益率标准差④	①-③	②-④
过去三个月	1.75%	0.89%	0.73%	0.90%	1.02%	-0.01%

3.2.2自基金合同生效以来基金累计份额净值增长率变动及其与同期业绩比较基准收益率变动的比较

恒生交易型开放式指数证券投资基金联接基金

累计份额净值增长率与业绩比较基准收益率历史走势对比图

(2012年8月21日至2019年6月30日)

华夏恒生ETF联接A:



华夏恒生ETF联接C:



§4 管理人报告

4.1 基金经理(或基金经理小组)简介

姓名	职务	任本基金的基金经理期限		证券从业年限	说明
		任职日期	离任日期		
徐猛	本基金的基金经理、数量投资部总监	2015-12-21	-	16年	硕士,曾任新加坡华新投资有限公司新兴市场宏观研究员、债券和外汇交易主管等,2016年4月加入华夏基金管理有限公司,曾任机构债券投资部研究员、基金经理助理等。

注:①上述任职日期、离任日期根据本基金管理人对外披露的任免日期填写。

②证券从业的含义遵从行业协会《证券业从业人员资格管理办法》的相关规定。

4.2管理人对报告期内本基金运作遵规守信情况的说明

报告期内,本基金管理人严格遵守《中华人民共和国证券投资基金法》、《公开募集证券投资基金运作管理办法》、《证券投资基金管理公司公平交易制度指导意见》、《基金管理公司开展投资、研究活动防控内幕交易指导意见》等法律法规和基金合同,本着诚实信用、勤勉尽责、安全高效的原则管理和运用基金资产,在严格控制投资风险的基础上,为基金份额持有人谋求最大利益,没有损害基金份额持有人利益的行为。

4.3公平交易专项说明

4.3.1公平交易制度的执行情况

本基金管理人一贯公平对待旗下管理的所有基金和组合,制定并严格遵守相应的制度和流程,通过系统和人工等方式在各环节严格控制交易公平执行。报告期内,本公司严格执行了《证券投资基金管理公司公平交易制度指导意见》和《华夏基金管理有限公司公平交易制度》的规定。

4.3.2异常交易行为的专项说明

报告期内未发现本基金存在异常交易行为。

报告期内,未出现涉及本基金的交易所公开竞价同日反向交易成交较少的单边交易量超过该证券当日成交量5%的情况。

4.4报告期内基金的投资策略和业绩表现说明

4.4.1报告期内基金投资策略和运作分析

本基金跟踪标的指数为香港恒生指数,业绩比较基准为:经人民币汇率调整的恒生指数收益率×95%+人民币活期存款税后利率×5%。恒生指数目前是以香港股市中市值最大及成交最活跃的50家蓝筹股票为成份股样本,以其经调整的流通市值为权数计算得到的加权平均股价指数。该指数自1969年11月24日起正式发布,是香港股市最有影响力的标杆性指数。本基金主要通过交易所买卖或申购赎回的方式投资于目标ETF(恒生交易型开放式指数证券投资基金),从而实现基金投资目标,基金也可以通过买入恒生指数成份股来跟踪标的指数。

2季度,美国经济保持较快的增长速度,但在中美贸易摩擦升级的背景下,全球以及美国的经济增长前景发生了较大变化。国内经济数据维持弱势,汽车、地产限购政策在局部地区开始松绑,专项债扩容有利于基建投资,政府持续推出稳增长政策。中国香港市场受发达市场和中国内地市场的双重影响,本报告期,受中美贸易摩擦升级的影响,恒生指数出现较大幅度的下跌,随后随着全球主要央行货币政策转向宽松,恒生指数出现反弹。

报告期内,本基金在做好跟踪标的指数的基础上,认真应对投资者日常申购、赎回等工作。

4.4.2报告期内基金的业绩表现

截至2019年6月30日,华夏恒生ETF联接A份额净值为1.5590元,本报告期份额净值增长率为1.86%,同期业绩比较基准增长率0.73%,华夏恒生ETF联接A本报告期跟踪偏离度为+1.13%;华夏恒生ETF联接C份额净值为1.5563元,本报告期份额净值增长率为1.75%,同期业绩比较基准增长率0.73%,华夏恒生ETF联接C本报告期跟踪偏离度为+1.02%。与业绩比较基准产生偏离的主要原因为成份股分红、日常运作费用、指数结构调整、申购赎回等产生的差异。

4.5报告期内基金持有人数或基金资产净值预警说明

报告期内,本基金未出现连续二十个工作日基金份额持有人数量不满二百人或者基金资产净值低于五千万元的情形。

§5 投资组合报告

5.1 报告期末基金资产组合情况

序号	项目	金额(元)	占基金总资产的比例(%)
1	权益投资	-	-
	其中:普通股	-	-
	存托凭证	-	-
	优先股	-	-
	房地产信托	-	-
2	基金投资	1,092,422,019.30	92.16
3	固定收益投资	-	-
	其中:债券	-	-
	资产支持证券	-	-
4	金融衍生品投资	-	-
	其中:远期	-	-
	期货	-	-
	期权	-	-
	权证	-	-
5	买入返售金融资产	-	-
	其中:买断式回购的买入返售金融资产	-	-
6	货币市场工具	-	-
7	银行存款和结算备付金合计	89,691,689.72	7.57
8	其他各项资产	3,245,918.17	0.27
9	合计	1,185,359,627.19	100.00

5.2报告期末在各个国家(地区)证券市场的股票及存托凭证投资分布

本基金本报告期末未持有股票及存托凭证。

5.3报告期末按行业分类的股票及存托凭证投资组合

本基金本报告期末未持有股票及存托凭证。

5.4报告期末按公允价值占基金资产净值比例大小排序的前十名股票及存托凭证投资明细

本基金本报告期末未持有股票及存托凭证。

5.5报告期末按债券信用等级分类的债券投资组合

本基金本报告期末未持有债券。

5.6报告期末按公允价值占基金资产净值比例大小排名的前五名债券投资明细

本基金本报告期末未持有债券。

5.7报告期末按公允价值占基金资产净值比例大小排名的前十名资产支持证券投资明细

本基金本报告期末未持有资产支持证券。

5.8报告期末按公允价值占基金资产净值比例大小排名的前五名金融衍生品投资明细

序号	衍生品类别	衍生品名称	公允价值(元)	占基金资产净值比例(%)
1	股指期货	HANG SENG IDX FUT Jul19	-	-
2	-	-	-	-
3	-	-	-	-
4	-	-	-	-
5	-	-	-	-

注:期货投资采用当日无负债结算制度,相关价值已包含在结算备付金中,具体投资情况详见下表(买入持仓量以正数表示,卖出持仓量以负数表示):

代码	名称	持仓量(买/卖)(单位:手)	合约市值	公允价值变动
HIN9	HANG SENG IDX FUT Jul19	23	28,743,594.14	139,602.04
公允价值变动总额合计				139,602.04
股指期货投资本期收益				571,136.64
股指期货投资本期公允价值变动				-400,805.66

5.9报告期末按公允价值占基金资产净值比例大小排序的前十名基金投资明细

序号	基金名称	基金类型	运作方式	管理人	公允价值(元)	占基金资产净值比例(%)
1	华夏恒生ETF	股票型	交易型开放式	华夏基金管理有限公司	1,092,422,019.30	92.16
2	-	-	-	-	-	-
3	-	-	-	-	-	-
4	-	-	-	-	-	-
5	-	-	-	-	-	-
6	-	-	-	-	-	-
7	-	-	-	-	-	-
8	-	-	-	-	-	-
9	-	-	-	-	-	-
10	-	-	-	-	-	-

5.10投资组合报告附注

5.10.1报告期内,本基金投资决策程序符合相关法律法规的要求,未发现本基金投资的前十名证券的发行主体本期出现被监管部门立案调查,或在报告编制日前一年内受到公开谴责、处罚的情形。

5.10.2基金投资的前十名股票未超出基金合同规定的备选股票库。

5.10.3其他资产构成

序号	名称	金额(元)
1	存出保证金	2,277,847.28
2	应收证券清算款	-
3	应收股利	-
4	应收利息	9,270.49
5	应收申购款	958,800.40
6	其他应收款	-
7	待摊费用	-
8	其他	-
9	合计	3,245,918.17

5.10.4报告期末持有的处于转股期的可转换债券明细

本基金本报告期末未持有处于转股期的可转换债券。

5.10.5 报告期末前十名股票中存在流通受限情况的说明

本基金本报告期末前十名股票中不存在流通受限情况的说明。

5.10.6投资组合报告附注的其他文字描述部分

由于四舍五入的原因,分项之和与合计项之间可能存在尾差。

§6 开放式基金份额变动

单位:份

项目	华夏恒生ETF联接A	华夏恒生ETF联接C
本报告期期初基金份额总额