华安新乐享灵活配置混合型证券投资基金

2019年第二季度报告

基金管理人:华安基金管理有限公司
基金托管人:中国银行股份有限公司
报告送出日期:二〇一九年七月十七日

§1 重要提示

基金管理人的董事会及董事保证本报告所载资料不存在虚假记载、误导性陈述或重大遗漏,并对其内容的真实性、准确性和完整性承担个别及连带责任。

基金托管人中国银行股份有限公司根据本基金合同规定,于2019年7月15日复核了本报告中的财务指标、净值表现和投资组合报告等内容,保证复核内容不存在虚假记载、误导性陈述或者重大遗漏。

基金管理人承诺以诚实信用、勤勉尽责的原则管理和运用基金资产,但不保证基金一定盈利。

基金的过往业绩并不代表其未来表现。投资有风险,投资者在作出投资决策前应仔细阅读本基金的招募说明书。

本报告中财务资料未经审计。

本报告期自2019年4月1日起至6月30日止。

§2 基金产品概况

基金简称	华安新乐享灵活配置混合
基金主代码	001800
交易代码	001800
基金运作方式	契约型开放式
基金合同生效日	2018年9月18日
报告期末基金份额总额	115,962,323.98份
投资目标	通过对权益类资产和固定收益类资产的灵活配置充分捕捉各证券子市场的绝对收益机会,在合理控制风险、保障基金资产流动性的前提下,力求持续高收地获取稳健回报。
投资策略	本基金为混合型基金,在投资中将通过对宏观经济、国家政策等可能影响证券市场的重要因素的研究和预测,结合投资时钟理论并利用公司研究开发的多因子模型等数量工具,确定基金资产在权益类资产和固定收益类资产之间的配置比例;当市场环境发生变化时,本基金将依托合位弹性优势并借助股指期货等金融工具快速灵活地作出反应,对大类资产配置比例进行及时调整。 此外,本基金还将广泛运用各种定量和定性分析模型研究和比较不同证券子市场和不同金融工具的收益及风险特征,积极寻找各种可能的套利和价值增长的机会,以确定基金资产在各类具体券种间的配置比例。
业绩比较基准	60%×沪深300指数收益率+40%×中国债券总指数收益率
风险收益特征	本基金为混合型证券投资基金,其预期收益和风险高于货币市场基金、债券型基金,而低于股票型基金。
基金管理人	华安基金管理有限公司
基金托管人	中国银行股份有限公司

§3 主要财务指标和基金净值表现

3.1 主要财务指标

单位:人民币元

主要财务指标	报告期(2019年4月1日-2019年6月30日)
1.本期已实现收益	2,333,355.36
2.本期利润	-2,955,123.61
3.加权平均基金份额本期利润	-0.0243
4.期末基金资产净值	138,339,481.15
5.期末基金份额净值	1.1930

3.2 基金净值表现

3.2.1 本报告期基金份额净值增长率及其与同期业绩比较基准收益率的比较

阶段	净值增长率①	净值增长率标准差②	业绩比较基准收益率③	业绩比较基准收益率标准差④	①-③	②-④
过去三个月	-2.00%	0.43%	-0.76%	0.90%	-1.24%	-0.47%

3.2.2自基金转型以来基金累计净值增长率变动及其与同期业绩比较基准收益率变动的比较

华安新乐享灵活配置混合型证券投资基金
累计净值增长率与业绩比较基准收益率历史走势对比图
(2018年9月18日至2019年6月30日)

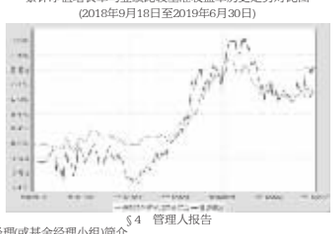

§4 管理人报告

4.1 基金经理(或基金经理小组)简介

姓名	职务	任本基金的基金经理期限		证券从业年限	说明
		任职日期	离任日期		
贺涛	本基金的基金经理、固定收益部总监	2015-09-10	-	21年	金融学硕士(金融工程方向),21年证券、基金从业经历。曾任长城证券有限责任公司债券研究员、华安基金管理有限公司债券研究员、债券投资风险管理员、固定收益投资经理。2008年4月起担任华安稳定收益债券基金的基金经理。2011年6月起同时担任本基金的基金经理。2012年12月至2017年6月担任华安信用增强债券型证券投资基金的基金经理。2013年6月起同时担任华安双债添利债券型证券投资基金的基金经理。固定收益部副总监。2013年8月起担任固定收益部副总监。2013年10月至2017年7月同时担任华安月月鑫短期理财债券型证券投资基金、华安季季鑫短期理财债券型证券投资基金、华安现金富利投资基金的基金经理。2014年2月至2017年7月同时担任华安汇财通货币市场基金的基金经理。2015年2月至2017年6月担任华安年年盈定期开放债券型证券投资基金的基金经理。2015年5月起担任纳安双盈债券基金的基金经理。2015年9月至2017年7月,担任华安新乐享保本混合型证券投资基金的基金经理。2018年9月起,同时担任本基金的基金经理。2015年12月至2017年7月,同时担任华安安盛保本混合型证券投资基金的基金经理。2016年2月至2018年8月,同时担任华安安华保本混合型证券投资基金的基金经理。2016年7月至2019年1月,同时担任华安安进保本混合型证券投资基金的基金经理。2016年11月至2017年12月,同时担任华安新希望灵活配置混合型发起式证券投资基金的基金经理。2016年11月起,同时担任华安睿享定期开放混合型发起式证券投资基金的基金经理。2017年2月起,同时担任华安新活力灵活配置混合型证券投资基金的基金经理。2018年2月起,同时担任华安安和18个月定期开放债券型证券投资基金的基金经理。2019年1月起,同时担任华安安盛3个月定期开放债券型发起式证券投资基金的基金经理。2019年4月起,同时担任华安创业板50指数增强型证券投资基金的基金经理。
蒋璐	本基金的基金经理	2015-11-26	-	11年	硕士,11年从业经历。曾任国泰君安证券有限公司研究员、华宝兴业基金管理有限公司研究员,2011年6月加入华安基金管理有限公司,担任投资研究部行业分析师,基金经理助理。2015年6月起担任华安动态灵活配置混合型证券投资基金的基金经理;2015年6月至2016年9月担任华安信消费服务混合型证券投资基金、华安升级主题混合型证券投资基金的基金经理;2015年11月至2018年9月,担任华安新乐享保本混合型证券投资基金的基金经理。2018年9月起,同时担任本基金的基金经理。2017年3月起,同时担任本基金的基金经理。2018年6月起,同时担任华安安益灵活配置混合型证券投资基金的基金经理。2018年12月起,同时担任华安制造先锋混合型证券投资基金的基金经理。
马晓曦	本基金的基金经理	2018-09-03	-	5年	5年基金行业从业经验。历任德勤华永会计师事务所高级审计员、德勤咨询(上海)有限公司财务咨询经理。2013年11月加入华安基金,历任固定收益部研究员、专户德取配投资经理。2018年9月起担任本基金、华安月月鑫短期理财债券型证券投资基金、华安月月鑫短期理财债券型证券投资基金的基金经理。2018年10月至2019年2月,同时担任华安信用增强债券型证券投资基金的基金经理。2019年2月起,同时担任华安添鑫中短债债券型证券投资基金的基金经理。2019年5月起,同时担任华安中债1-3年政策性金融债指数证券投资基金的基金经理。

注:此处的任职日期和离任日期均指公司作出决定之日,即以公告日为准。证券从业的含义遵从行业协会《证券业从业人员资格管理办法》的相关规定。

4.2 管理人对报告期内本基金运作遵规守信情况的说明

本报告期内,本基金管理人严格遵守《证券投资基金法》等有关法律法规、基金合同、招募说明书等有关基金法律文件的规定,本着诚实信用、勤勉尽责的原则管理和运用基金资产,在控制风险的前提下,为基金份额持有人谋求最大利益,不存在违法违规或未履行基金合同承诺的情形。

4.3 公平交易专项说明

4.3.1 公平交易制度的执行情况

根据中国证监会《证券投资基金管理公司公平交易制度指导意见》,公司制定了《华安基金管理有限公司公平交易管理制度》,将封闭式基金、开放式基金、特定客户资产管理组合及其他投资组合资产在研究分析、投资决策、交易执行等方面全部纳入公平交易管理中。控制措施包括:在研究环节,研究员在为公司管理的各类投资组合提供研究信息、投资建议过程中,使用晨会发言、发送邮件、登录在研究报告管理系统中进行了设置,实现了完全的系统控制。同时加强了对基金、专户间的同日反向交易的监控与隔日反向交易的检查;风险管理部开发了同向交易分析系统,对相关同向交易指标进行持续监控,并定期对组合间的同向交易行为进行了重点分析。本报告期内,公司公平交易制度总体执行情况良好。

4.3.2 异常交易行为的专项说明

根据中国证监会《证券投资基金管理公司公平交易制度指导意见》,公司风险管理部会同基金投资、交易部门讨论制定了公募基金、专户针对股票、债券、回购等投资品种在交易所及银行间的同日反向交易控制规则,并在投资系统中进行了设置,实现了完全的系统控制。同时加强了对基金、专户间的同日反向交易的监控与隔日反向交易的检查;风险管理部开发了同向交易分析系统,对相关同向交易指标进行持续监控,并定期对组合间的同向交易行为进行了重点分析。本报告期内,除指数基金以外的所有投资组合参与的交易所公开竞价交易中,出现同日反向交易成交较少的单边交易量超过该证券当日成交量的5%的次数为0次,未出现异常交易。

4.4 报告期内基金的投资策略和业绩表现说明

4.4.1报告期内基金投资策略和运作分析

二季度,美国经济增长继续放缓,PMI指数持续走低,失业率维持低位,通胀水平下降,联储降息预期升温;美股在二季度高位震荡,美债收益率大幅下行。国内经济面现疲态,除房地产市场略显韧性,出口、消费、制造业投资等重新走弱。通胀方面,CPI在食品价格带动下持续走高,PPI较一季度小幅走高。一季度经济数据和金融条件边际改善,但宏观杠杆率回升,4月份货币政策基调转向中性,宽松力度减弱。5月份中美贸易摩擦恶化升级,6月底G20会议后略有缓和。央行通过公开市场操作调节流动性,资金面季节性规律不明显,季末资金面异常宽松,但受“包商”事件影响,流动性分层现象明显。受货币政策边际变化、贸易谈判事件以及经济基本面趋弱影响,股票市场大幅下跌,估值重回中性偏低水平。

报告期内,本基金股票配置以成长股和低估值蓝筹股为核心,债券配置仍坚持高等级中短久期间。

4.4.2报告期内基金的业绩表现

截至2019年6月30日,本基金份额净值为1.1930元,本报告期份额净值增长率为-2.00%,同期业绩比较基准增长率为-0.76%。

4.5管理人对宏观经济、证券市场及行业走势的简要展望

经济增速下滑已成为市场一致预期,但不能忽视宏观政策相机抉择的决心和能力,我们倾向于认为经济下行风险整体可控,3季度经济数据或见触底反弹。风险偏好变化将主导3季度股市运行方向,当前投资者信心极度低迷,未来大概率存在修复机会,市场结构性机会值得期待。可能的行情催化剂包括:一是G20会议中美首脑会谈结果略超预期,对外中美贸易谈判或迎来阶段性缓和窗口,对短期权益资产会带来提振,特别是科技板块;二是对内一系列的鼓励投资和消费的稳增长政策陆续出台,G20会议中习主席也表示中国将加大开放力度,等待7月政治局会议正式定调;三是7月科创板开市对于提升市场活跃度会有帮助。风格预期:随着市场悄然由极度悲观逐步转向中性,估值修复使得3季度科技成长表现有望优于消费蓝筹。

基于上述对于市场的预判,我们计划在19年3季度将本基金权益仓位总体控制在中性偏高水平,行业配置继续向科技成长倾斜。结合业绩情况,精选增速较快、估值较低、跌幅较大的高科技品种作为核心配置,特别是对于业绩确定、前期滞涨的成长品种更应坚定持有。

4.6报告期内基金持有人数或基金资产净值预警说明

本基金报告期内不存在基金持有人数低于200人或基金资产净值低于5000万元的情形。

§5 投资组合报告

5.1 报告期末基金资产组合情况

序号	项目	金额(元)	占基金总资产的比例(%)
1	权益投资	32,028,904.28	22.91
	其中:股票	32,028,904.28	22.91
2	固定收益投资	91,175,000.00	65.21
	其中:债券	91,175,000.00	65.21
	资产支持证券	-	-
3	贵金属投资	-	-
4	金融衍生品投资	-	-
5	买入返售金融资产	-	-
	其中:买断式回购的买入返售金融资产	-	-
6	银行存款和结算备付金合计	10,841,383.46	7.75
7	其他各项资产	5,775,575.29	4.13
8	合计	139,820,863.03	100.00

5.2 报告期末按行业分类的股票投资组合

5.2.1报告期末按行业分类的境内股票投资组合

代码	行业类别	公允价值(元)	占基金资产净值比例(%)
A	农、林、牧、渔业	-	-
B	采矿业	-	-
C	制造业	13,491,439.23	9.75
D	电力、热力、燃气及水生产和供应业	-	-
E	建筑业	6,721,257.00	4.86
F	批发和零售业	-	-
G	交通运输、仓储和邮政业	-	-
H	住宿和餐饮业	-	-
I	信息传输、软件和信息技术服务业	11,748,031.95	8.49
J	金融业	-	-
K	房地产业	-	-
L	租赁和商务服务业	-	-
M	科学研究和技术服务业	45,069.50	0.03
N	水利、环境和公共设施管理业	-	-
O	居民服务、修理和其他服务业	-	-
P	教育	-	-
Q	卫生和社会工作	-	-
R	文化、体育和娱乐业	23,106.60	0.02
S	综合	-	-
	合计	32,028,904.28	23.15

5.3 报告期末按公允价值占基金资产净值比例大小排序的前十名股票投资明细

序号	股票代码	股票名称	数量(股)	公允价值(元)	占基金资产净值比例(%)
1	300682	朗新科技	256,300	4,613,400.00	3.33
2	603536	南威软件	439,079	4,412,743.95	3.19
3	601186	中国铁建	399,500	3,975,025.00	2.87
4	603501	韦尔股份	56,500	3,102,415.00	2.24
5	600986	兆易创新	34,600	2,999,820.00	2.17
6	300657	弘信电子	125,800	2,868,240.00	2.07
7	002384	东山精密	194,400	2,832,408.00	2.05
8	601800	中国交建	242,600	2,746,232.00	1.99
9	300496	中科创达	93,600	2,721,888.00	1.97
10	300567	精测电子	27,768	1,458,375.36	1.05

5.4 报告期末按债券品种分类的债券投资组合

序号	债券品种	公允价值(元)	占基金资产净值比例(%)
1	国家债券	-	-
2	央行票据	-	-
3	金融债券	-	-
	其中:政策性金融债	-	-
4	企业债券	50,254,000.00	36.33
5	企业短期融资券	20,083,000.00	14.52
6	中期票据	20,838,000.00	15.06
7	可转债(可交换债)	-	-
8	同业存单	-	-
9	其他	-	-
10	合计	91,175,000.00	65.91

5.5 报告期末按公允价值占基金资产净值比例大小排序的前五名债券投资明细

序号	债券代码	债券名称	数量(张)	公允价值(元)	占基金资产净值比例(%)
1	101760073	17陕煤化MTN004	100,000	10,697,000.00	7.73
2	143373	18核建02	100,000	10,233,000.00	7.40
3	101801321	18无锡建投MTN003	100,000	10,141,000.00	7.33
4	122461	16杭实02	100,000	10,132,000.00	7.32
5	011900057	19建发地产SCP001	100,000	10,047,000.00	7.26

5.6 报告期末按公允价值占基金资产净值比例大小排序的前十名资产支持证券投资明细

本基金本报告期末未持有资产支持证券。

5.7 报告期末按公允价值占基金资产净值比例大小排序的前五名贵金属投资明细

本基金本报告期末未持有贵金属投资。

5.8报告期末按公允价值占基金资产净值比例大小排序的前五名权证投资明细

本基金本报告期末未持有权证投资。

5.9 报告期末本基金投资的股指期货交易情况说明

5.9.1 报告期末本基金投资的股指期货持仓和损益明细

本基金本报告期末未持有股指期货。

5.9.2 本基金投资股指期货的投资政策

无。

本基金本报告期末未持有资产支持证券。

5.7 报告期末按公允价值占基金资产净值比例大小排序的前五名贵金属投资明细

本基金本报告期末未持有贵金属投资。

5.8报告期末按公允价值占基金资产净值比例大小排序的前五名权证投资明细

本基金本报告期末未持有权证投资。

5.9 报告期末本基金投资的股指期货交易情况说明

5.9.1 报告期末本基金投资的股指期货持仓和损益明细

本基金本报告期末未持有股指期货。

5.9.2 本基金投资股指期货的投资政策

本基金将根据风险管理的原则,以套期保值为目的,有选择地投资于流动性好、交易活跃的股指期货合约。

本基金在进行股指期货投资时,首先将基于对证券市场总体行情的判断和组合风险收益的分析确定投资时机以及套期保值的类型(多头套期保值或空头套期保值),并根据权益类资产投资(或拟投资)的总体规模和风险系数决定股指期货的投资比例;其次,本基金将在综合考虑证券市场和期货市场运行趋势以及股指期货流动性、收益性、风险特征和估值水平的基础上进行投资品种选择,以对冲权益类资产组合的系统性风险和流动性风险。

5.10报告期末本基金投资的国债期货交易情况说明

5.10.1 本期国债期货投资政策

无。

5.10.2 报告期末本基金投资的国债期货持仓和损益明细

本基金本报告期末未持有国债期货。

5.10.3 本期国债期货投资评价

无。

5.11 投资组合报告附注

5.11.1本报告期内,本基金投资的前十名证券的发行主体没有被监管部门立案调查的,也没有在报告编制日前一年内受到公开谴责、处罚的情况。

5.11.2本基金投资的前十名股票中,不存在投资于超出基金合同规定备选股票库之外的股票。

5.11.3 其他资产构成

序号	名称	金额(元)
1	存出保证金	63,102.83
2	应收证券清算款	3,962,012.87
3	应收股利	-
4	应收利息	1,746,849.62
5	应收申购款	3,609.97
6	其他应收款	-
7	待摊费用	-
8	其他	-
9	合计	5,775,575.29

5.11.4报告期末持有的处于转股期的可转换债券明细

本基金本报告期末未持有处于转股期的可转换债券。

5.11.5报告期末前十名股票中存在流通受限情况的说明

本基金本报告期末前十名股票中不存在流通受限情况。

§6 开放式基金份额变动

单位:份

本报告期期初基金份额总额	129,531,941.34
报告期基金总申购份额	973,260.40
减:报告期基金总赎回份额	14,542,877.76
报告期基金拆分变动份额	-
本报告期期末基金份额总额	115,962,323.98

§7 基金管理人运用固有资金投资本基金情况

7.1 基金管理人运用固有资金投资本基金交易明细

无。

§8 备查文件目录

8.1 备查文件目录

1、《华安新乐享灵活配置混合型证券投资基金基金合同》

2、《华安新乐享灵活配置混合型证券投资基金招募说明书》

3、《华安新乐享灵活配置混合型证券投资基金托管协议》

8.2 存放地点

基金管理人和基金托管人的住所,并登载于基金管理人互联网站http://www.huaan.com.cn。

8.3 查阅方式

投资者可登录基金管理人互联网站查阅,或在营业时间内至基金管理人或基金托管人的办公场所免费查阅

华安基金管理有限公司
二〇一九年七月十七日

华安信用四季红债券型证券投资基金

2019年第二季度报告

基金管理人:华安基金管理有限公司
基金托管人:中国工商银行股份有限公司
报告送出日期:二〇一九年七月十七日

§1 重要提示

基金管理人的董事会及董事保证本报告所载资料不存在虚假记载、误导性陈述或重大遗漏,并对其内容的真实性、准确性和完整性承担个别及连带责任。

基金托管人中国工商银行股份有限公司根据本基金合同规定,于2019年7月15日复核了本报告中的财务指标、净值表现和投资组合报告等内容,保证复核内容不存在虚假记载、误导性陈述或者重大遗漏。

基金管理人承诺以诚实信用、勤勉尽责的原则管理和运用基金资产,但不保证基金一定盈利。

基金的过往业绩并不代表其未来表现。投资有风险,投资者在作出投资决策前应仔细阅读本基金的招募说明书。

本报告中财务资料未经审计。

本报告期自2019年4月1日起至6月30日止。

§2 基金产品概况

基金简称	华安信用四季红债券
基金主代码	040026
基金运作方式	契约型开放式
基金合同生效日	2011年12月8日
报告期末基金份额总额	472,868,534.85份
投资目标	本基金以信用债券为主要投资对象,在合理控制信用风险的基础上谨慎投资,力争实现基金资产的长期稳定增值。
投资策略	本基金充分发挥基金管理人的研究优势,将规范化的基本面研究,严谨的信用分析与积极主动的投资风格相结合,在分析和判断宏观经济运行状况和金融市场运行趋势的基础上,动态调整大类金融资产比例,自上而下决定债券组合久期及债券类属配置;在严谨深入的信用分析基础上,综合考量信用债券的信用评级,以及各类债券的流动性、供求关系和收益率水平等,自下而上地精选个券。
业绩比较基准	中债企业债总指数收益率×65%+中债国债总指数收益率×35%
风险收益特征	本基金为债券型基金,属于证券投资基金中较低风险的品种,其预期的风险收益水平低于股票基金和混合基金,高于货币市场基金。
基金管理人	华安基金管理有限公司
基金托管人	中国工商银行股份有限公司
下属分级基金的基金简称	华安信用四季红债券A	华安信用四季红债券C
下属分级基金的交易代码	040026	006015
报告期末下属分级基金的份额总额	373,145,755.18份	99,722,779.67份

§3 主要财务指标和基金净值表现

3.1 主要财务指标

单位:人民币元

主要财务指标	报告期(2019年4月1日-2019年6月30日)	
	华安信用四季红债券A	华安信用四季红债券C
1.本期已实现收益	3,481,197.41	774,577.43
2.本期利润	2,269,381.86	407,821.30
3.加权平均基金份额本期利润	0.0061	0.0040
4.期末基金资产净值	395,209,859.01	105,306,963.85
5.期末基金份额净值	1.059	1.056

注:1、所述基金业绩指标不包括持有人认购或交易基金的各项费用(例如:封闭式基金交易佣金,开放式基金的申购赎回费、红利再投资费、基金转换费等),计入费用后实际收益水平要低于所列数字。

2、本期已实现收益指基金本期利息收入、投资收益、其他收入(不含公允价值变动收益)扣除相关费用后的余额,本期利润为本期已实现收益加上本期公允价值变动收益。

3.2 基金净值表现

3.2.1本报告期基金份额净值增长率及其与同期业绩比较基准收益率的比较

1、华安信用四季红债券A:

阶段	净值增长率①	净值增长率标准差②	业绩比较基准收益率③	业绩比较基准收益率标准差④	①-③	②-④
过去三个月	0.53%	0.06%	-0.46%	0.07%	0.99%	-0.01%

2、华安信用四季红债券C:

阶段	净值增长率①	净值增长率标准差②	业绩比较基准收益率③	业绩比较基准收益率标准差④	①-③	②-④
过去三个月	0.38%	0.06%	-0.46%	0.07%	0.84%	-0.01%

3.2.2 自基金合同生效以来基金累计净值增长率变动及其与同期业绩比较基准收益率变动的比较

华安信用四季红债券型证券投资基金
累计净值增长率与业绩比较基准收益率历史走势对比图
(2011年12月8日至2019年6月30日)

1. 华安信用四季红债券A:

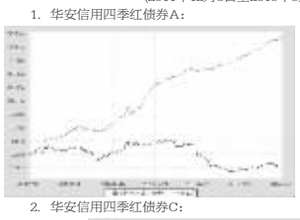

2. 华安信用四季红债券C:



§4 管理人报告

4.1 基金经理(或基金经理小组)简介

姓名	职务	任本基金的基金经理期限		证券从业年限	说明
		任职日期	离任日期		
苏玉平	本基金的基金经理	2011-12-08	-	22年	货币银行硕士,22年证券、基金行业从业经历。曾任海通证券有限责任公司投资银行部项目经理;交通银行托管部内控监察和市场拓展部经理;中德安联保险有限公司投资部部门经理;国联安基金管理有限公司基金经理。2011年2月加入华安基金管理有限公司。2011年7月起担任华安强化收益债券基金的基金经理;2011年12月起同时担任本基金的基金经理;2013年2月起担任华安纯债债券型发起式证券投资基金的基金经理。2013年11月至2017年6月担任华安年年红定期开放债券型证券投资基金的基金经理。2014年4月至2017年2月同时担任华安新活力灵活配置混合型证券投资基金的基金经理。2015年1月至2017年2月担任华安安享灵活配置混合型证券投资基金的基金经理。2016年9月至2018年1月,同时担任华安新财富灵活配置混合型证券投资基金的基金经理。

注:此处的任职日期和离任日期均指公司作出决定之日,即以公告日为准。证券从业的含义遵从行业协会《证券业从业人员资格管理办法》的相关规定。

4.2 管理人对报告期内本基金运作遵规守信情况的说明

本报告期内,本基金管理人严格遵守《证券投资基金法》等有关法律法规及基金合同、招募说明书等有关基金法律文件的规定,本着诚实信用、勤勉尽责的原则管理和运用基金资产,在控制风险的前提下,为基金份额持有人谋求最大利益,不存在违法违规或未履行基金合同承诺的情形。

4.3 公平交易专项说明

4.3.1 公平交易制度的执行情况

根据中国证监会《证券投资基金管理公司公平交易制度指导意见》,公司制定了《华安基金管理有限公司公平交易管理制度》,将封闭式基金、开放式基金、特定客户资产管理组合及其他投资组合资产在研究分析、投资决策、交易执行等方面全部纳入公平交易管理中。控制措施包括:在研究环节,研究员在为公司管理的各类投资组合提供研究信息、投资建议过程中,使用晨会发言、发送邮件、登录在研究报告管理系统中等方式来确保各类投资组合经理可以公平享有信息获取机会。在投资环节,公司各投资组合经理根据投资组合的风格和投资策略,制定并严格执行交易决策规则,以保证各投资组合交易决策的客观性和独立性。同时严格执行投资决策委员会、投资总监、投资组合经理等各投资决策主体授权机制,投资组合经理在授权范围内自主决策,超过投资权限的操作需要经过严格的审批程序。在交易环节,公司实行强制公平交易机制,确保各投资组合享有公平的交易执行机会。(1)交易所一级市场业务,遵循价格优先、时间优先、比例分配、综合平衡的控制原则,实现同一时间下达指令的投资组合在交易时机上的公平性。(2)交易所一级市场业务,投资组合经理按意愿独立进行业务申报,集中交易部以投资组合名义对外进行申报。若该业务以公司名义进行申报与中签,则按实际中签情况以价格优先、比例分配原则进行分配。若中签量过小无法合理进行比例分配,且以公司名义获得,则投资部门在合规监察员监督参与下,进行公平协商分配。(3)银行间市场业务遵循指令时间优先原则,先到先询价的控制原则。通过内部共同的iwind群,发布询价需求和结果,做到信息公开。若是多个投资组合进行一级市场投标,则各投资组合经理须以各投资组合名义向集中交易部下达投资意向,交易员以此进行投标,以确保中签结果与投资组合投标意向一一对应。若中签量过小无法合理进行比例分配,且以公司名义获得,则投资部门在风控部门的监督参与下,进行公平协商分配。交易监控、分析与评估环节,公司风险管理部对公司旗下的各投资组合投资境内证券市场上市交易的投资品种、进行场外的非公开发行股票申购、以公司名义进行的债券一级市场申购、不同投资组合同日和临近交易日的反向交易以及可能导致不公平交易和利益输送的异常交易行为进行监控;风险管理部根据市场公认的第三方信息(如:中债登的债券估值),定期对各投资组合与交易对手之间议价交易的交易价格公允性进行审查,对不同投资组合临近交易日的同向交易的交易时机和交易价差进行分析。 本报告期内,公司公平交易制度总体执行情况良好。

4.3.2 异常交易行为的专项说明

根据中国证监会《证券投资基金管理公司公平交易制度指导意见》,公司风险管理部会同基金投资、交易部门讨论制定了公募基金、专户针对股票、债券、回购等投资品种在交易所及银行间的同日反向交易控制规则,并在投资系统中进行了设置,实现了完全的系统控制。同时加强了对基金、专户间的同日反向交易的监控与隔日反向交易的检查;风险管理部开发了同向交易分析系统,对相关同向交易指标进行持续监控,并定期对组合间的同向交易行为进行了重点分析。本报告期内,除指数基金以外的所有投资组合参与的交易所公开竞价交易中,出现同日反向交易成交较少的单边交易量超过该证券当日成交量的5%的次数为0次,未出现异常交易。

4.4 报告期内基金的投资策略和业绩表现说明

4.4.1报告期内基金投资策略和运作分析

二季度债券市场先抑后扬,4月份美国经济数据超预期,对外中美贸易谈判缓和,国内货币政策总体中性偏紧的情况下,利率快速上行,10年国开券破3.9%。进入5月份市场峰回路转,首先是中美贸易问题陷入僵局,其次经济数据开始走弱,直至包商银行被托管后,央行加码流动性供应,利率债基本上恢复到年初水平。10年期国债收益率上行10个基点左右,10年金融债持平略下行。产业债利差4月份截至6月上旬本来下行20个基点,季末受包商托管影响,由下行变成上行3个基点。总体利差相对稳定的同时,中低等级信用债利差有所走阔。受股市震荡下行影响,转债表现不佳,中证转债指数计跌幅6%。

组合季度初降低组合久期,杠杆不高。在严控信用风险情况下,信用债采取票息策略。同时积极参与一级市场转债申购,增强组合收益。

4.4.2报告期内基金的业绩表现

截至2019年6月30日,华安信用四季红债券A份额净值为1.059元,C份额净值为1.056元;华安信用四季红债券A份额净值增长率为0.53%, C份额净值增长率为0.38%,同期业绩比较基准增长率为-0.46%。

4.5管理人对宏观经济、证券市场及行业走势的简要展望

中美贸易进展超预期,对全球市场风险偏好存在提振作用。6月制造业PMI维持弱势,进一步证实社会融资需求出现收缩,经济依然有下行压力。在全球货币政策出现宽松转向背景下,央行二季度例会提出,未来央行货币政策有了更大调整余地,存款准备金率、利率及定向政策工具均存在发力空间。

城投和优质房企板块上半年利差已经明显压缩,估值洼地优势减弱,而且两个板块近期再融资政策都有一些收紧迹象。下半年确定性最高的资产是利率债,中高评级信用债票息策略依然最优,低等级信用利差可能仍未调整到位:压力一方面是企业盈利增速回落带来的信用违约风险;另一块来自是包商银行事件带来的信用风险偏好下降。

4.6报告期内基金持有人数或基金资产净值预警说明

本基金报告期内不存在基金持有人数低于200人或基金资产净值低于5000万元的情形。

§5 投资组合报告

5.1 报告期末基金资产组合情况

序号	项目	金额(元)	占基金总资产的比例(%)
1	权益投资	-	-
	其中:股票	-	-
2	固定收益投资	521,721,585.30	97.87
	其中:债券	521,721,585.30	97.87
	资产支持证券	-	-
3	贵金属投资	-	-
4	金融衍生品投资	-	-
5	买入返售金融资产	-	-
	其中:买断式回购的买入返售金融资产	-	-
6	银行存款和结算备付金合计	1,563,434.31	0.29
7	其他各项资产	9,781,628.05	1.83
8	合计	533,066,647.66	100.00

5.2 报告期末按行业分类的股票投资组合

5.2.1报告期末按行业分类的境内股票投资组合

本基金本报告期末未持有股票。

5.3 报告期末按公允价值占基金资产净值比例大小排序的前十名股票投资明细

本基金本报告期末未持有股票投资。

5.4 报告期末按债券品种分类的债券投资组合

序号	债券品种	公允价值(元)	占基金资产净值比例(%)
1	国家债券	9,171,819.20	1.83
2	央行票据	-	-
3	金融债券	78,688,400.00	15.72
	其中:政策性金融债	78,688,400.00	15.72
4	企业债券	114,733,562.10	22.92
5	企业短期融资券	20,030,000.00	4.00
6	中期票据	298,783,500.00	59.69
7	可转债(可交换债)	314,314.00	0.06
8	同业存单	-	-
9	其他	-	-
10	合计	521,721,585.30	104.24

5.5 报告期末按公允价值占基金资产净值比例大小排序的前五名债券投资明细

序号	债券代码	债券名称	数量(张)	公允价值(元)	占基金资产净值比例(%)
1	190203	19国开03	400,000	39,744,000.00	7.94
2	1018007745	18中交三航MTN001	250,000	25,800,000.00	5.15
3	1018014446	18光大集团MTN002	250,000	25,265,000.00	5.05
4	155026	18沪资03	250,000	24,980,000.00	4.99
5	1018007766	18电网MTN003	200,000	20,480,000.00	4.09

5.6 报告期末按公允价值占基金资产净值比例大小排序的前十名资产支持证券投资明细

本基金本报告期末未持有资产支持证券。

5.7 报告期末按公允价值占基金资产净值比例大小排序的前五名贵金属投资明细

本基金本报告期末未持有贵金属投资。

5.8报告期末按公允价值占基金资产净值比例大小排序的前五名权证投资明细

本基金本报告期末未持有权证投资。

5.9 报告期末本基金投资的股指期货交易情况说明

5.9.1 报告期末本基金投资的股指期货持仓和损益明细

本基金本报告期末未持有股指期货。

5.9.2 本基金投资股指期货的投资政策

无。

5.10报告期末本基金投资的国债期货交易情况说明

5.10.1 本期国债期货投资政策

无。

5.10.2 报告期末本基金投资的国债期货持仓和损益明细

本基金本报告期末未持有国债期货。

5.10.3 本期国债期货投资评价

无。

5.11投资组合报告附注

5.11.1本报告期内,本基金投资的前十名证券的发行主体没有被监管部门立案调查的,也没有在报告编制日前一年内受到公开谴责、处罚的情况。

5.11.2本基金投资的前十名股票中,不存在投资于超出基金合同规定备选股票库之外的股票。

5.11.3其他资产构成

序号	名称	金额(元)
1	存出保证金	2,690.79
2	应收证券清算款	-
3	应收股利	-
4	应收利息	9,338,590.95
5	应收申购款	440,346.31
6	其他应收款	-
7	待摊费用	-
8	其他	-
9	合计	9,781,628.05

5.11.4报告期末持有的处于转股期的可转换债券明细

本基金本报告期末未持有处于转股期的可转换债券。

5.11.5报告期末前十名股票中存在流通受限情况的说明

本基金本报告期末前十名股票中不存在流通受限情况。