景顺长城中小盘混合型证券投资基金

2019年第二季度报告

基金管理人：景顺长城基金管理有限公司
基金托管人：中国工商银行股份有限公司
报告送出日期：2019年7月17日

§1 重要提示

基金管理人的董事会及董事保证本报告所载资料不存在虚假记载、误导性陈述或重大遗漏，并对其内容的真实性、准确性和完整性承担个别及连带责任。

基金托管人中国工商银行股份有限公司根据本基金合同规定，于 2019年07月16日复核了本报告中的财务指标、净值表现和投资组合报告等内容，保证复核内容不存在虚假记载、误导性陈述或者重大遗漏。

基金管理人承诺以诚实信用、勤勉尽责的原则管理和运用基金资产，但不保证基金一定盈利。

基金的过往业绩并不代表其未来表现。投资有风险，投资者在作出投资决策前应仔细阅读本基金的招募说明书。

本报告中财务资料未经审计。

本报告期自2019年04月01日起至2019年06月30日止。

§2 基金产品概况

基金简称	景顺长城中小盘混合
基金主代码	260115
交易代码	260115
基金运作方式	契约型开放式
基金合同生效日	2011年3月22日
报告期末基金份额总额	107,945,316.76份
投资目标	本基金通过投资于具有高成长潜力的中小型优势企业，充分把握其高成长特性和市值高速扩张所带来的投资机会，追求基金资产的长期资本增值，以超过业绩比较基准的投资回报。
投资策略	资产配置：基金经理依据定期公布的宏观和金融数据以及投资部门对于宏观经济、股市政策、市场趋势的综合分析，运用宏观经济模型（MEM）做出对于宏观经济的评价，结合基金合同、投资制度的要求提出资产配置建议，经投资决策委员会审核后形成资产配置方案。 股票投资策略：本基金股票投资遵循"自下而上"的个股选择策略，制定相应的投资策略，本基金在对投资标的进行研究筛选时，将从定性及定量两个方面加以考察分析。 债券投资策略：债券投资在保证资产流动性的基础上，采取利率预期策略、信用策略和时机策略相结合的积极性投资方法，力求在控制各类风险的基础上获取稳定的收益。
业绩比较基准	中证700指数×80%＋中证全债指数×20%。
风险收益特征	本基金是混合型基金，属于风险程度较高的投资品种，其预期风险收益水平高于货币市场基金与债券型基金，低于股票型基金。本基金主要投资于中小盘股票，在混合型基金中属于风险水平相对较高的投资产品。
基金管理人	景顺长城基金管理有限公司
基金托管人	中国工商银行股份有限公司

§3 主要财务指标和基金净值表现

3.1 主要财务指标

单位：人民币元

主要财务指标	报告期(2019年4月1日－2019年6月30日)
1.本期已实现收益	1,482,877.43
2.本期利润	-6,820,627.60
3.加权平均基金份额本期利润	-0.0629
4.期末基金资产净值	116,062,658.71
5.期末基金份额净值	1.075

注：1、本期已实现收益指基金本期利息收入、投资收益、其他收入（不含公允价值变动收益）扣除相关费用后的余额，本期利润为本期已实现收益加上本期公允价值变动收益。

2、上述基金业绩指标不包括持有人认购或交易基金的各项费用，计入费用后实际收益水平要低于所列数字。

3.2 基金净值表现

3.2.1 本报告期基金份额净值增长率及其与同期业绩比较基准收益率的比较

阶段	净值增长率①	净值增长率标准差②	业绩比较基准收益率③	业绩比较基准收益率标准差④	①－③	②－④
过去三个月	-5.78%	1.61%	-7.22%	1.38%	1.44%	0.23%

3.2.2 自基金合同生效以来基金累计净值增长率变动及其与同期业绩比较基准收益率变动的比较

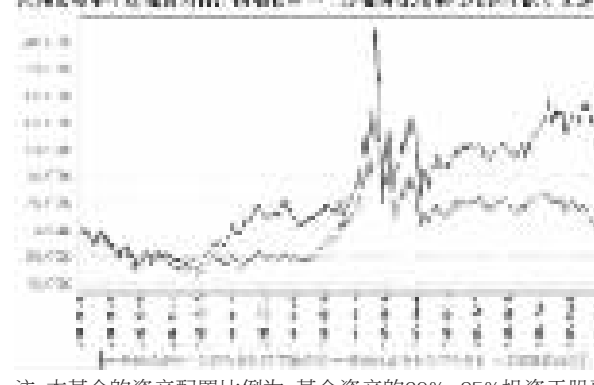

注：本基金的资产配置比例为：基金资产的60%-95%投资于股票等权益类资产（其中，权证投资比例不超过基金资产净值的3%），基金资产的5%-40%投资于债券和现金等固定收益类品种（其中，现金或到期日在一年以内的政府债券不低于基金资产净值的5%）。本基金投资于中小盘股票的资产不低于基金股票资产的80%。本基金的建仓期为自2011年3月22日基金合同生效日起6个月。建仓期结束时，本基金投资组合达到上述投资组合比例的要求。

§4 管理人报告

4.1 基金经理（或基金经理小组）简介

姓名	职务	任本基金的基金经理期限		证券从业年限	说明
		任职日期	离任日期		
李孟海	本基金的基金经理	2018年1月30日	-	11年	工学硕士。曾任职于天相投资顾问公司投资分析部，担任小组主管。2010年8月加入本公司，担任研究部研究员，自2015年3月起担任股票投资部基金经理。

注：1、对基金的首任基金经理，其"任职日期"按基金合同生效日填写，"离任日期"为根据公司决定的解聘日期（公告前一日）；对此后的非首任基金经理，"任职日期"指根据公司决定聘任后的公告日期，"离任日期"指根据公司决定的解聘日期（公告前一日）；

2、证券从业的含义遵从行业协会《证券业从业人员资格管理办法》的相关规定。

4.2 管理人对报告期内本基金运作遵规守信情况的说明

本报告期内，本基金管理人严格遵守《中华人民共和国证券投资基金法》、《公开募集证券投资基金运作管理办法》、《证券投资基金销售管理办法》和《证券投资基金信息披露管理办法》等有关法律法规及各项实施准则、《景顺长城中小盘混合型证券投资基金基金合同》和其他有关法律法规的规定，本着诚实信用、勤勉尽责的原则管理和运用基金资产，在严格控制风险的基础上，为基金持有人谋求最大利益。本报告期内，基金运作整体合法合规，未发现损害基金持有人利益的行为。基金的投资范围、投资比例及投资组合符合有关法律法规及基金合同的规定。

4.3 公平交易专项说明

4.3.1 公平交易制度的执行情况

本报告期内，本基金管理人严格执行《证券投资基金管理公司公平交易制度指导意见（2011年修订）》，完善相应制度及流程，通过系统和人工等各种方式在各业务环节严格控制交易公平执行，公平对待旗下管理的所有基金和投资组合。

4.3.2 异常交易行为的专项说明

本报告期内，本基金管理人管理的所有投资组合参与的交易所公开竞价，同日反向交易成交较少的单边交易量超过该证券当日成交量的5%的交易共有30次，为公司旗下管理的量化产品因申购赎回情况不一致依据产品合同约定进行的仓位调整，公司旗下指数基金因指数成份股调整，以及量化产品和指数增强基金根据产品合同约定通过量化模型交易从而与其他组合发生的反向交易。投资组合间虽然存在临近交易日同向交易，但结合交易时机及市场交易价格波动分析表明投资组合间不存在不公平交易和利益输送的可能性。投资组合间虽然存在相邻反向异常交易，经分析为投资组合开放期内投资者连续赎回导致的被动行为，非不公平交易和利益输送的异常交易行为。

本报告期内，未发现有可能导致不公平交易和利益输送的异常交易。

4.4 报告期内基金投资策略和运作分析

2019年2季度国内外经济金融环境复杂且多变。首先，国内经济经历短期企稳后再度显示出疲弱态势，工业增加值大幅回落，中采PMI综合指标掉入收缩区间。投资方面，制造业投资持续低迷，基建投资小幅反弹低于预期，房地产投资持续高增但开始有见顶迹象；进出口持续负增长，全球经济走弱及贸易战的影响显著；消费低迷，扣除价格因素的实际消费增速已经下降至历史低位。其次，国内政策区间管理，频繁微调预调。货币政策经历四月份边际收紧后，由于经济走弱及包商事件，五月再度趋于宽松，以隔夜加权回购利率为代表的货币市场利率从四月份最高2.9%回落到六月份的1%附近；而逆周期调节政策频出，地方债加快发行，地方专项债可有条件作为资本金等财政政策推出。同时，贸易战的反复及包商事件对市场影响深远。贸易战从四月底加剧到六月份的阶段缓和，不改变中美贸易等方面摩擦的长期性和复杂性，关税的提升以及全球产业链的变化，对国内及全球的增长将会产生较大影响；而包商事件打破了银行体系的刚兑，短期是流动性风险，更长期看是信用的分层和金融资源的再分配，谨防对实体领域的信用收缩。

海外方面，2季度全球经济继续走弱，全球制造业PMI下滑至49.8，接近2012年水平低位。美国及欧日的制造业PMI指数持续走低，增长和通胀的不确定性上升。全球部分国家已经开启降息步伐，全球新一轮货币宽松周期启动。欧洲率先转向宽松，6月美联储议息会议透露出降息可能性，市场预期美联储年内降息两次。

市场方面，2季度上证综指下跌3.6%，上证50上涨3.2%，沪深300下跌1.2%；中小板下跌11.0%、创业板下跌10.7%。整体市场两极分化，市场情绪快速回落，风险偏好快速下降，涨幅居前的行业分别为食品饮料、家电、银行、餐饮旅游、非银行金融，分别上涨13.0%、3.5%、2.9%、2.5%、1.6%；跌幅居前的行业分别为传媒、轻工制造、纺织服装、基础化工、电力设备，分别下跌15.8%、13.8%、13.7%、11.7%、11.5%。

本季度，本基金保持较高仓位，基于产业的生命周期和公司的产品周期来精选优质的中小市值股票。重点配置在公共应急安全、军工传感器、孤独消费（宠物食品）、网络可视化安全监控、电梯等相关领域。行业配置上，重点配置在机械设备、计算机、农林牧渔、基础化工、电子等板块领域。

展望3季度，全球流动性有宽松趋势。海外随着美国经济回落，美联储释放降息信号，全球新一轮宽松即将开启，预计年内美联储降息1-2次。中美利差大幅走阔，人民币短期压力释放趋于震荡。

国内方面，1季度以来在宽信用和财政前置的影响下，经济和金融数据表现出很强韧性，基建房地产数据都好于预期；由于数据韧性，货币政策在4月后出现一些边际收紧，重提结构性去杠杆。但5月贸易谈判出现了恶化，市场相对乐观的经济预期发生扭转，房地产的销售和投资的可持续性存疑，贸易战对经济的拖累尚未显现；5月包商银行被接管，对金融生态链造成深远影响。中期，金融体系向实体输送资金的路径在风险偏好下降过程中受到制约，信用环境收紧。下半年经济下行压力加大。预计整体经济增长进一步回落，地产已经开始出现走弱，制造业和基建投资依然较弱，消费受基数影响回升，但整体难有起色。政策面，下半年货币政策可能通过降准配合地方债发行；直接降息存在一定制约，较大可能采用"利率两轨并一轨"模式，通过LPR利率下行引导实体融资利率下行。下半年财政政策仍有空间，允许地方专项债用作部分项目的资本金，将对基建投资带来正面影响，但整体宏观杠杆率较高水平下，预计政策主要是对经济起到托底作用，整体经济延续弱势下行。

随着中美贸易战的日益持久化，全球科技产业供应链的转移或呈现不可逆的趋势，中国就业压力将逐渐显现，通过科技创新提高全要素生产效率或迫在眉睫。自2015年以来的房地产扩张周期已经持续快4年了，房地产、基建产业的景气为食品饮料、家电行业的业绩提供了坚实的基础，两个板块也是过去4年以来涨的最好的板块；周期轮回，地产产业或正步入下行周期。在投资者结构的剧烈变化之下，大市值股票的估值节节攀升，中小市值的优质制造科技类公司的性价比优势将逐步凸显。随着2014年6月以来新上市的一批次新企业的财务状况、行业发展趋势及公司治理状况更加明晰，未来2-3年有望重新迎来中小股票的较好投资时期。通过自上而下基于行业生命周期和公司的产品周期来精选具备未来业绩增长确定性的公司有望取得超额收益。

对于行业走势，我们最为看好公共应急安全、孤独消费（宠物食品）、军工传感器、网络可视化安全监控等行业领域的投资机会。同时，我们也积极布局5G时代视频图像处理设备、电梯、农药、新材料等相关领域。

4.5 报告期内基金的业绩表现

2019年2季度，本基金份额净值增长率为-5.78%，业绩比较基准收益率为-7.22%。

4.6 报告期内基金持有人数或基金资产净值预警说明

无。

§5 投资组合报告

5.1 报告期末基金资产组合情况

序号	项目	金额（元）	占基金总资产的比例（%）
1	权益投资	107,789,909.45	92.46
	其中：股票	107,789,909.45	92.46
2	基金投资	-	-
3	固定收益投资	-	-
	其中：债券	-	-
	资产支持证券	-	-
4	贵金属投资	-	-
5	金融衍生品投资	-	-
6	买入返售金融资产	-	-
	其中：买断式回购的买入返售金融资产	-	-
7	银行存款和结算备付金合计	8,540,870.46	7.33
8	其他资产	244,010.93	0.21
9	合计	116,574,790.84	100.00

5.2 报告期末按行业分类的股票投资组合

5.2.1 报告期末按行业分类的境内股票投资组合

代码	行业类别	公允价值（元）	占基金资产净值比例（%）
A	农、林、牧、渔业	-	-
B	采矿业	71,945.00	0.06
C	制造业	83,294,422.93	71.77
D	电力、热力、燃气及水生产和供应业	-	-
E	建筑业	-	-
F	批发和零售业	3,848,113.00	3.32
G	交通运输、仓储和邮政业	1,820.00	0.00
H	住宿和餐饮业	-	-
I	信息传输、软件和信息技术服务业	20,516,631.98	17.68
J	金融业	33,869.94	0.03
K	房地产业	-	-
L	租赁和商务服务业	-	-
M	科学研究和技术服务业	-	-
N	水利、环境和公共设施管理业	-	-
O	居民服务、修理和其他服务业	-	-
P	教育	-	-
Q	卫生和社会工作	-	-
R	文化、体育和娱乐业	23,106.60	0.02
S	综合	-	-
	合计	107,789,909.45	92.87

5.2.2 报告期末按行业分类的港股通投资股票投资组合

无。

5.3 报告期末按公允价值占基金资产净值比例大小排序的前十名股票投资明细

序号	股票代码	股票名称	数量（股）	公允价值（元）	占基金资产净值比例（%）
1	300523	辰安科技	195,643	10,537,331.98	9.08
2	300114	中航电测	926,447	8,625,221.57	7.43
3	002891	中宠股份	442,735	7,924,956.50	6.83
4	002912	中新赛克	66,600	6,251,742.00	5.39
5	600835	上海机电	358,066	5,943,895.60	5.12
6	603516	淳中科技	232,500	5,889,225.00	5.07
7	300575	中旗股份	201,200	5,746,272.00	4.95
8	603601	再升科技	721,760	5,745,209.60	4.95
9	603678	火炬电子	272,700	5,494,905.00	4.73
10	300673	佩蒂股份	197,994	5,270,600.28	4.54

5.4 报告期末按债券品种分类的债券投资组合

本基金本报告期末未持有债券。

5.5 报告期末按公允价值占基金资产净值比例大小排序的前五名债券投资明细

本基金本报告期末未持有债券。

5.6 报告期末按公允价值占基金资产净值比例大小排序的前十名资产支持证券投资明细

本基金本报告期末未持有资产支持证券。

5.7 报告期末按公允价值占基金资产净值比例大小排序的前五名贵金属投资明细

本基金本报告期末未持有贵金属。

5.8 报告期末按公允价值占基金资产净值比例大小排序的前五名权证投资明细

本基金本报告期末未持有权证。

5.9 报告期末本基金投资的股指期货交易情况说明

5.9.1 报告期末本基金投资的股指期货持仓和损益明细

本基金本报告期末未持有股指期货。

5.9.2 本基金投资股指期货的投资政策

本基金参与股指期货交易，以套期保值为目的，制定相应的投资策略：

时点选择：基金管理人在交易股指期货时，重点关注当前经济状况、政策倾向、资金流向和技术指标等因素。

套保比例：基金管理人根据对指数点位区间判断，在符合法律法规的前提下，决定套保比例。再根据基金股票投资组合的贝塔值，具体得出参与股指期货交易的买卖张数。

合约选择：基金管理人根据股指期货当时的成交金额、持仓量和基差等数据，选择和基金组合相关性高的股指期货合约为交易标的。

5.10 报告期末本基金投资的国债期货交易情况说明

5.10.1 本期国债期货投资政策

根据本基金基金合同约定，本基金投资范围不包括国债期货。

5.10.2 报告期末本基金投资的国债期货持仓和损益明细

本基金本报告期末未持有国债期货。

5.10.3 本期国债期货投资评价

本基金本报告期末未持有国债期货。

5.11 投资组合报告附注

5.11.1 本基金投资的前十名证券的发行主体本期是否出现被监管部门立案调查，或在报告编制日前一年内受到公开谴责、处罚的情形。

1、江苏中旗科技股份有限公司（以下简称"中旗股份"，股票代码：300575）于2018年10月30日收到南京市江北新区管理委员会环境保护与水务局出具的《行政处罚决定书》宁新区管环罚[2018]98号和99号文。鉴于中旗股份污水排放口PH自动监测浓度出现6个小时数据超过污水集中处理厂接管标准以及FQ-15和FQ-17两个排气筒排放的非甲烷总烃浓度超标，南京市江北新区管理委员会环境保护与水务局责令该公司立即改正环境违法行为，合计罚款49万元。

中旗股份全资子公司淮安国瑞化工有限公司（以下简称"淮安国瑞"）于2019年5月收到淮安市生态环境局出具的《行政处罚决定书》淮环罚字[2019]41号文。因淮安国瑞车间废气排放口所排废气臭气浓度分别为2290、1737，超过《江苏省化学工业挥发性有机物排放标准》（DB32/3151-2016）规定的1500限值，淮安市生态环境局于2019年5月8日出具了对淮安国瑞处以罚款人民币20万元的行政处罚决定书。

本基金基金经理依据基金合同及公司投资管理制度，在投资授权范围内，经正常投资决策程序对中旗股份进行了投资。

2、其余九名证券的发行主体本报告期内没有被监管部门立案调查或在本报告编制日前一年内受到公开谴责、处罚的情况。

5.11.2 基金投资的前十名股票是否超出基金合同规定的备选股票库。

本基金投资的前十名股票未超出基金合同规定的备选股票库。

5.11.3 其他资产构成

序号	名称	金额（元）
1	存出保证金	96,527.32
2	应收证券清算款	-
3	应收股利	-
4	应收利息	1,951.19
5	应收申购款	145,532.42
6	其他应收款	-
7	待摊费用	-
8	其他	-
9	合计	244,010.93

5.11.4 报告期末持有的处于转股期的可转换债券明细

本基金本报告期末未持有处于转股期的可转换债券。

5.11.5 报告期末前十名股票中存在流通受限情况的说明

本基金本报告期末前十名股票中不存在流通受限的情况。

5.11.6 投资组合报告附注的其他文字描述部分

无。

§6 开放式基金份额变动

单位：份

报告期期初基金份额总额	111,331,153.76
报告期期间基金总申购份额	8,998,965.09
减：报告期期间基金总赎回份额	12,384,802.09
报告期期间基金拆分变动份额（份额减少以"-"填列）	-
报告期期末基金份额总额	107,945,316.76

注：总申购份额含转换入份额，总赎回份额含转换出份额。

§7 基金管理人运用固有资金投资本基金情况

7.1 基金管理人持有本基金份额变动情况

基金管理人本期未运用固有资金投资本基金。

7.2 基金管理人运用固有资金投资本基金交易明细

基金管理人本期未运用固有资金投资本基金。

§8 影响投资者决策的其他重要信息

8.1 报告期内单一投资者持有基金份额比例达到或超过20%的情况

无。

8.2 影响投资者决策的其他重要信息

无。

§9 备查文件目录

9.1 备查文件目录

1、中国证监会准予景顺长城中小盘股票型证券投资基金募集注册的文件；
2、《景顺长城中小盘混合型证券投资基金基金合同》；
3、《景顺长城中小盘混合型证券投资基金招募说明书》；
4、《景顺长城中小盘混合型证券投资基金托管协议》；
5、景顺长城基金管理有限公司批准成立批件、营业执照、公司章程；
6、其他在中国证监会指定报纸上公开披露的基金份额净值、定期报告及临时公告。

9.2 存放地点

以上备查文件存放在本基金管理人的办公场所。

9.3 查阅方式

投资者可在办公时间免费查阅。

景顺长城基金管理有限公司
2019年7月17日

景顺长城中证500交易型开放式指数

2019年第二季度报告

基金管理人：景顺长城基金管理有限公司
基金托管人：中国银行股份有限公司
报告送出日期：2019年7月17日

§1 重要提示

基金管理人的董事会及董事保证本报告所载资料不存在虚假记载、误导性陈述或重大遗漏，并对其内容的真实性、准确性和完整性承担个别及连带责任。

基金托管人中国银行股份有限公司根据本基金合同规定，于 2019年07月16日复核了本报告中的财务指标、净值表现和投资组合报告等内容，保证复核内容不存在虚假记载、误导性陈述或者重大遗漏。

基金管理人承诺以诚实信用、勤勉尽责的原则管理和运用基金资产，但不保证基金一定盈利。

基金的过往业绩并不代表其未来表现。投资有风险，投资者在作出投资决策前应仔细阅读本基金的招募说明书。

本报告中财务资料未经审计。

本报告期自2019年04月01日起至2019年06月30日止。

§2 基金产品概况

基金简称	景顺长城中证500ETF
场内简称	景顺500
基金主代码	159935
交易代码	159935
基金运作方式	交易型开放式
基金合同生效日	2013年12月26日
报告期末基金份额总额	210,572,956.00份
投资目标	紧密跟踪标的指数，追求跟踪偏离度和跟踪误差最小化。
投资策略	本基金以中证500指数为标的指数，采用完全复制法，即以完全按照标的指数成份股组成及其权重构建基金股票投资组合为原则，进行被动式指数化投资。股票在投资组合中的权重原则上根据标的指数成份股及其权重的变动而进行相应调整。在因特殊情况（包括但不限于成份股停牌、流动性不足、法律法规限制、其它合理原因导致本基金管理人对标的指数的跟踪构成严重制约等）导致无法获得足够数量的股票时，本基金可以根据市场情况，结合经验判断，综合考虑相关性、估值、流动性等因素挑选标的指数中其他成份股或备选成份股进行替代或者采用其他指数投资技术适当调整基金投资组合，以期在规定的风险承受限度之内，尽量缩小跟踪误差。本基金力争使日均跟踪偏离度的绝对值不超过0.2%，年化跟踪误差不超过2%。
业绩比较基准	中证500指数。
风险收益特征	本基金为股票型基金，其长期平均风险和预期收益率高于混合型基金、债券型基金、及货币市场基金。本基金为指数型基金，被动跟踪标的指数的表现，具有与标的指数以及标的指数所代表的股票市场相似的风险收益特征。
基金管理人	景顺长城基金管理有限公司
基金托管人	中国银行股份有限公司

§3 主要财务指标和基金净值表现

3.1 主要财务指标

单位：人民币元

主要财务指标	报告期(2019年4月1日－2019年6月30日)
1.本期已实现收益	-12,267,097.35
2.本期利润	-30,875,412.44
3.加权平均基金份额本期利润	-0.1489
4.期末基金资产净值	290,295,754.03
5.期末基金份额净值	1.3786

注：1、本期已实现收益指基金本期利息收入、投资收益、其他收入（不含公允价值变动收益）扣除相关费用后的余额，本期利润为本期已实现收益加上本期公允价值变动收益。

2、上述基金业绩指标不包括持有人认购或交易基金的各项费用，计入费用后实际收益水平要低于所列数字。

3.2 基金净值表现

3.2.1 本报告期基金份额净值增长率及其与同期业绩比较基准收益率的比较

阶段	净值增长率①	净值增长率标准差②	业绩比较基准收益率③	业绩比较基准收益率标准差④	①－③	②－④
过去三个月	-9.82%	1.78%	-10.76%	1.81%	0.94%	-0.03%

3.2.2 自基金合同生效以来基金累计净值增长率变动及其与同期业绩比较基准收益率变动的比较



注：本基金的投资组合比例为：本基金投资范围主要为标的指数成份股及备选成份股，投资于标的指数成份股及备选成份股的比例不低于基金资产净值的90%，且不低于非现金基金资产的80%。本基金的建仓期为自2013年12月26日基金合同生效日起6个月。建仓期结束时，本基金投资组合达到上述投资组合比例的要求。

§4 管理人报告

4.1 基金经理（或基金经理小组）简介

姓名	职务	任本基金的基金经理期限		证券从业年限	说明
		任职日期	离任日期		
曾理	本基金的基金经理	2018年10月12日	-	5年	工学硕士。曾任职于腾讯计算机系统有限公司信息安全部产品策略岗位。2014年8月加入本公司，历任量化及ETF投资部量化程序员、量化及指数投资部基金经理助理，自2018年10月起担任量化及指数投资部基金经理。
徐喻军	本基金的基金经理、量化及指数投资部总监助理	2014年12月27日	-	9年	理学硕士。曾担任安信证券风险管理部风险管理专员。2012年3月加入本公司，担任量化及ETF投资部ETF专员；自2014年4月起担任量化及指数投资部基金经理，现担任量化及指数投资部总监助理兼基金经理。

注：1、对基金的首任基金经理，其"任职日期"按基金合同生效日填写，"离任日期"为根据公司决定的解聘日期（公告前一日）；对此后的非首任基金经理，"任职日期"指根据公司决定聘任后的公告日期，"离任日期"指根据公司决定的解聘日期（公告前一日）；

2、证券从业的含义遵从行业协会《证券业从业人员资格管理办法》的相关规定。

4.2 管理人对报告期内本基金运作遵规守信情况的说明

本报告期内，本基金管理人严格遵守《中华人民共和国证券投资基金法》、《公开募集证券投资基金运作管理办法》、《证券投资基金销售管理办法》和《证券投资基金信息披露管理办法》等有关法律法规及各项实施准则、《景顺长城中证500交易型开放式指数证券投资基金基金合同》和其他有关法律法规的规定，本着诚实信用、勤勉尽责的原则管理和运用基金资产，在严格控制风险的基础上，为基金持有人谋求最大利益。本报告期内，基金运作整体合法合规，未发现损害基金持有人利益的行为。基金的投资范围、投资比例及投资组合符合有关法律法规及基金合同的规定。

4.3 公平交易专项说明

4.3.1 公平交易制度的执行情况

本报告期内，本基金管理人严格执行《证券投资基金管理公司公平交易制度指导意见（2011年修订）》，完善相应制度及流程，通过系统和人工等各种方式在各业务环节严格控制交易公平执行，公平对待旗下管理的所有基金和投资组合。

4.3.2 异常交易行为的专项说明

本报告期内，本基金管理人管理的所有投资组合参与的交易所公开竞价，同日反向交易成交较少的单边交易量超过该证券当日成交量的5%的交易共有30次，为公司旗下管理的量化产品因申购赎回情况不一致依据产品合同约定进行的仓位调整，公司旗下指数基金因指数成份股调整，以及量化产品和指数增强基金根据产品合同约定通过量化模型交易从而与其他组合发生的反向交易。投资组合间虽然存在临近交易日同向交易，但结合交易时机及市场交易价格波动分析表明投资组合间不存在不公平交易和利益输送的可能性。投资组合间虽然存在相邻反向异常交易，经分析为投资组合开放期内投资者连续赎回导致的被动行为，非不公平交易和利益输送的异常交易行为。

本报告期内，未发现有可能导致不公平交易和利益输送的异常交易。

4.4 报告期内基金投资策略和运作分析

2019年5月工业增加值累计增长6.0%，增速下滑，6月PMI指数环比下降至49.4，经济经历短期企稳后再度显示出疲态。5月PPI同比上涨0.6%，环比上涨0.2%，同比涨幅回落；5月CPI同比上涨2.7%，环比持平，通胀预期维持平稳。5月M2同比增速8.5%，M1同比增速3.4%，社会融资规模存量同比增长10.6%，增速维持平稳。5月末外汇储备3.1万亿美元，受贸易战影响，汇率波动加大。2季度，中美贸易摩擦的加剧和美国对华为等公司的禁令，超出市场预期，引发投资者对贸易战和科技战的担忧，对企业基本面悲观预期加重，市场在冲高后加速回落进入震荡调整阶段，上证综指、沪深300和创业板指数分别下跌3.62%，1.21%和10.75%。

展望2019年3季度，全球经济面临增长放缓的风险，国内经济仍然存在下行压力。但随着中美贸易战走向缓和，可能会有最终方案落地。宽信用和稳增长货币政策延续，基建投资反弹，房地产投资增速回升，减税降费的实施，对经济基本面有较强支持。长期来看，改革创新是保持经济增长的根本动力，在供给侧改革和产业升级的背景下，我们对经济的长期健康发展持较为乐观的态度。目前市场整体估值仍然处于合理位置，具有较高成长性的行业和较强竞争力的公司，将具备较高的投资价值。

本基金采用完全复制中证500指数的方法进行组合管理，通过控制跟踪误差和跟踪偏离度，力争基金收益和指数收益基本一致。

4.5 报告期内基金的业绩表现

2019年2季度，本基金份额净值增长率为-9.82%，业绩比较基准收益率为-10.76%。报告期内，本基金相对于业绩比较基准的日均跟踪偏离度的绝对值控制在0.2%以内，跟踪误差（年化）控制在2%以内。

4.6 报告期内基金持有人数或基金资产净值预警说明

无。

§5 投资组合报告

5.1 报告期末基金资产组合情况

序号	项目	金额（元）	占基金总资产的比例（%）
1	权益投资	283,990,033.99	97.69
	其中：股票	283,990,033.99	97.69
2	基金投资	-	-
3	固定收益投资	-	-
	其中：债券	-	-
	资产支持证券	-	-
4	贵金属投资	-	-
5	金融衍生品投资	-	-
6	买入返售金融资产	-	-
	其中：买断式回购的买入返售金融资产	-	-
7	银行存款和结算备付金合计	6,534,574.43	2.25
8	其他资产	169,544.32	0.06
9	合计	290,694,152.74	100.00

5.2 报告期末按行业分类的股票投资组合

5.2.1 报告期末指数投资按行业分类的境内股票投资组合

代码	行业类别	公允价值（元）	占基金资产净值比例(%)
A	农、林、牧、渔业	3,140,281.00	1.08
B	采矿业	10,039,000.85	3.46
C	制造业	158,137,866.64	54.47
D	电力、热力、燃气及水生产和供应业	9,004,161.42	3.10
E	建筑业	5,042,495.46	1.74
F	批发和零售业	15,048,013.41	5.18
G	交通运输、仓储和邮政业	9,429,124.44	3.25
H	住宿和餐饮业	1,091,266.00	0.38
I	信息传输、软件和信息技术服务业	27,305,433.10	9.41
J	金融业	12,721,112.44	4.38
K	房地产业	13,304,289.53	4.58
L	租赁和商务服务业	3,894,370.74	1.34
M	科学研究和技术服务业	395,187.30	0.14
N	水利、环境和公共设施管理业	2,524,231.24	0.87
O	居民服务、修理和其他服务业	-	-
P	教育	955,879.80	0.33
Q	卫生和社会工作	1,735,485.00	0.60
R	文化、体育和娱乐业	5,891,675.89	2.03
S	综合	3,876,215.00	1.34
	合计	283,536,089.26	97.67

5.2.2 报告期末积极投资按行业分类的境内股票投资组合

代码	行业类别	公允价值（元）	占基金资产净值比例(%)
A	农、林、牧、渔业	-	-
B	采矿业	180,457.15	0.06
C	制造业	176,907.28	0.06
D	电力、热力、燃气及水生产和供应业	-	-
E	建筑业	-	-
F	批发和零售业	-	-
G	交通运输、仓储和邮政业	-	-
H	住宿和餐饮业	-	-
I	信息传输、软件和信息技术服务业	39,603.76	0.01
J	金融业	33,869.94	0.01
K	房地产业	-	-
L	租赁和商务服务业	-	-
M	科学研究和技术服务业	-	-
N	水利、环境和公共设施管理业	-	-
O	居民服务、修理和其他服务业	-	-
P	教育	-	-
Q	卫生和社会工作	-	-
R	文化、体育和娱乐业	23,106.60	0.01
S	综合	-	-
	合计	453,944.73	0.16

5.2.3 报告期末按行业分类的港股通投资股票投资组合

无。

5.3 报告期末按公允价值占基金资产净值比例大小排序的前十名股票投资明细

5.3.1 报告期末指数投资按公允价值占基金资产净值比例大小排序的前十名股票投资明细

序号	股票代码	股票名称	数量（股）	公允价值（元）	占基金资产净值比例（%）
1	002405	四维图新	121,800	1,960,980.00	0.68
2	000860	顺鑫农业	38,514	1,796,678.10	0.62
3	600872	中炬高新	41,350	1,771,020.50	0.61
4	002157	正邦科技	87,900	1,464,414.00	0.50
5	002049	紫光国微	31,500	1,389,465.00	0.48
6	300253	卫宁健康	96,230	1,364,541.40	0.47
7	600201	生物股份	85,987	1,349,136.03	0.46
8	000066	中国长城	130,621	1,342,783.88	0.46
9	002195	二三四五	342,422	1,332,021.58	0.46
10	600739	辽宁成大	90,800	1,320,232.00	0.45

5.3.2 报告期末积极投资按公允价值占基金资产净值比例大小排序的前五名股票投资明细

序号	股票代码	股票名称	数量（股）	公允价值（元）	占基金资产净值比例（%）
1	600968	海油发展	50,833	180,457.15	0.06
2	300782	卓胜微	743	80,927.56	0.03
3	601698	中国卫通	10,103	39,603.76	0.01
4	603863	松炀资源	1,612	37,204.96	0.01
5	601236	红塔证券	9,789	33,869.94	0.01

5.4 报告期末按债券品种分类的债券投资组合

本基金本报告期末未持有债券。

5.5 报告期末按公允价值占基金资产净值比例大小排序的前五名债券投资明细

本基金本报告期末未持有债券。

5.6 报告期末按公允价值占基金资产净值比例大小排序的前十名资产支持证券投资明细

本基金本报告期末未持有资产支持证券。

5.7 报告期末按公允价值占基金资产净值比例大小排序的前五名贵金属投资明细

本基金本报告期末未持有贵金属。

5.8 报告期末按公允价值占基金资产净值比例大小排序的前五名权证投资明细

本基金本报告期末未持有权证。

5.9 报告期末本基金投资的股指期货交易情况说明

5.9.1 报告期末本基金投资的股指期货持仓和损益明细

本基金本报告期末未持有股指期货。

5.9.2 本基金投资股指期货的投资政策

本基金投资股指期货将根据风险管理的原则，以套期保值为目的，主要选择流动性好、交易活跃的股指期货合约。本基金力争利用股指期货的杠杆作用，降低股票仓位频繁调整的交易成本和跟踪误差，达到有效跟踪标的指数的目的。

5.10 报告期末本基金投资的国债期货交易情况说明

5.10.1 本期国债期货投资政策

根据本基金基金合同约定，本基金投资范围不包括国债期货。

5.10.2 报告期末本基金投资的国债期货持仓和损益明细

本基金本报告期末未持有国债期货。

5.10.3 本期国债期货投资评价

本基金本报告期末未持有国债期货。

5.11 投资组合报告附注

5.11.1 本基金投资的前十名证券的发行主体本期是否出现被监管部门立案调查，或在报告编制日前一年内受到公开谴责、处罚的情形。

1、正邦科技股份有限公司（以下简称"正邦科技"，股票代码：002157）下属公司肇东正邦养殖有限公司配套的环境保护设施未进行验收擅自进行投产，并且向厂区草地排放养殖废水，排放废水COD超过《农田灌溉水质标准》(GB5084-2005)中旱作限制要求。肇东正邦养殖有限公司配套的环境保护污水处理设施未运行，氧化塘防渗膜破损严重，企业向场区北侧草甸排放未经处理的污水。于2018年7月20日收到肇东市环境保护局处罚决定书，责令其自接到决定书之日起10日内超标废水抽回氧化塘待处理，90日内完成环保设施的修复并完成验收；罚款人民币合计壹佰万元整，责令改正违法行为，立即制定环保整改计划。

本基金基金经理依据基金合同及公司投资管理制度，在投资授权范围内，经正常投资决策程序对正邦科技进行了投资。

2、其余九名证券的发行主体本报告期内没有被监管部门立案调查或在本报告编制日前一年内受到公开谴责、处罚的情况。

5.11.2 基金投资的前十名股票是否超出基金合同规定的备选股票库。

本基金投资的前十名股票未超出基金合同规定的备选股票库。

5.11.3 其他资产构成

序号	名称	金额（元）
1	存出保证金	1,385.40
2	应收证券清算款	166,720.30
3	应收股利	-
4	应收利息	1,438.62
5	应收申购款	-
6	其他应收款	-
7	待摊费用	-
8	其他	-
9	合计	169,544.32

5.11.4 报告期末持有的处于转股期的可转换债券明细

本基金本报告期末未持有处于转股期的可转换债券。

5.11.5 报告期末前十名股票中存在流通受限情况的说明

5.11.5.1 报告期末指数投资前十名股票中存在流通受限情况的说明

本基金本报告期末指数投资前十名股票中不存在流通受限的情况。

5.11.5.2 报告期末积极投资前五名股票中存在流通受限情况的说明

序号	股票代码	股票名称	流通受限部分的公允价值（元）	占基金资产净值比例（%）	流通受限情况说明
1	601236	红塔证券	33,869.94	0.01	新股流通限售

5.11.6 投资组合报告附注的其他文字描述部分

无。

§6 开放式基金份额变动

单位：份

报告期期初基金份额总额	202,572,956.00
报告期期间基金总申购份额	8,000,000.00
减：报告期期间基金总赎回份额	-
报告期期间基金拆分变动份额（份额减少以"-"填列）	-
报告期期末基金份额总额	210,572,956.00

§7 基金管理人运用固有资金投资本基金情况

7.1 基金管理人持有本基金份额变动情况

基金管理人本期未运用固有资金投资本基金。

7.2 基金管理人运用固有资金投资本基金交易明细

基金管理人本期未运用固有资金投资本基金。

§8 影响投资者决策的其他重要信息

8.1 报告期内单一投资者持有基金份额比例达到或超过20%的情况

投资者类别	报告期内持有基金份额变化情况					报告期末持有基金情况	
	序号	持有基金份额比例达到或者超过20%的时间区间	期初份额	申购份额	赎回份额	持有份额	份额占比（%）
机构	-	-	-	-	-	-	-
个人	-	-	-	-	-	-	-
本基金的联接基金	1	20190401-20190630	198,000,000.00	8,000,000.00	-	206,000,000.00	97.83

产品特有风险

本基金由于存在单一投资者持有基金份额比例达到或超过基金份额总份额的20%的情况，可能会出现如下风险：

1.大额申购风险

在出现投资者大额申购时，如本基金所投资的标的资产未及时准备，则可能降低基金净值涨幅。

2.如面临大额赎回的情况，可能导致以下风险：

（1）基金在短时间内无法变现足够的资产予以应对，可能会产生基金仓位调整困难，导致流动性风险；

（2）如果持有基金份额比例达到或超过基金份额总份额的20%的单一投资者大额赎回引发巨额赎回，基金管理人可能根据《基金合同》的约定决定部分延期赎回，如果连续2个开放日以上（含本数）发生巨额赎回，基金管理人可能根据《基金合同》的约定暂停接受基金的赎回申请，对剩余投资者的赎回办理造成影响；

（3）基金管理人被迫抛售证券以应付基金赎回的现金需要，则可能使基金资产净值受到不利影响，影响基金的投资运作和收益水平；

（4）因基金净值精度计算问题，或因赎回费收入归基金资产，导致基金净值出现较大波动；

（5）基金资产规模过小，可能导致部分投资受限而不能实现基金合同约定的投资目的及投资策略；

（6）大额赎回导致基金资产规模过小，不能满足存续的条件，基金将根据基金合同的约定面临合同终止清算、转型等风险。

本基金管理人将建立完善的风险管理机制，以有效防止和化解上述风险，最大限度地保护基金份额持有人的合法权益。投资者在投资本基金前，请认真阅读本风险提示及基金合同等信息披露文件，全面认识本基金产品的风险收益特征和产品特性，充分考虑自身的风险承受能力，理性判断市场，对认购（或申购）基金的意愿、时机、数量等投资行为作出独立决策，获得基金投资收益，亦自行承担基金投资中出现的各类风险。

8.2 影响投资者决策的其他重要信息

无。

§9 备查文件目录

9.1 备查文件目录

1、中国证监会准予景顺长城中证500交易型开放式指数证券投资基金募集注册的文件；
2、《景顺长城中证500交易型开放式指数证券投资基金基金合同》；
3、《景顺长城中证500交易型开放式指数证券投资基金招募说明书》；
4、《景顺长城中证500交易型开放式指数证券投资基金托管协议》；
5、景顺长城基金管理有限公司批准成立批件、营业执照、公司章程；
6、其他在中国证监会指定报纸上公开披露的基金份额净值、定期报告及临时公告。

9.2 存放地点

以上备查文件存放在本基金管理人的办公场所。

9.3 查阅方式

投资者可在办公时间免费查阅。

景顺长城基金管理有限公司
2019年7月17日

景顺长城资源垄断混合型证券投资基金（LOF）

2019年第二季度报告

基金管理人：景顺长城基金管理有限公司
基金托管人：中国农业银行股份有限公司
报告送出日期：2019年7月17日

§1 重要提示

基金管理人的董事会及董事保证本报告所载资料不存在虚假记载、误导性陈述或重大遗漏，并对其内容的真实性、准确性和完整性承担个别及连带责任。

基金托管人中国农业银行股份有限公司根据本基金合同规定，于 2019年07月16日复核了本报告中的财务指标、净值表现和投资组合报告等内容，保证复核内容不存在虚假记载、误导性陈述或者重大遗漏。

基金管理人承诺以诚实信用、勤勉尽责的原则管理和运用基金资产，但不保证基金一定盈利。

基金的过往业绩并不代表其未来表现。投资有风险，投资者在作出投资决策前应仔细阅读本基金的招募说明书。

本报告中财务资料未经审计。

本报告期自2019年04月01日起至2019年06月30日止。

§2 基金产品概况

基金简称	景顺长城资源垄断混合（LOF）
场内简称	景顺资源
基金主代码	162607
交易代码	162607
基金运作方式	上市契约型开放式（LOF）
基金合同生效日	2006年1月26日
报告期末基金份额总额	4,059,964,518.66份
投资目标	本基金以长期看好中国经济增长和资本市场发展为立足点，重点投资于具有自然资源优势以及垄断优势的优秀上市公司股票，以获取基金资产的长期稳定增值。
投资策略	本基金投资于具有自然资源优势以及垄断优势的优秀上市公司的股票比例至少高于股票投资的80%。从业务价值、估值、管理能力、自由现金流量与分红政策四个方面结合必要的合理性分析对上市公司的品质和估值水平进行鉴别，选择目标股票构建组合。债券投资部分着重本金安全性和流动性。
业绩比较基准	沪深300指数×80%+中国债券总指数×20%
风险收益特征	本基金是混合型基金，属于风险程度较高的投资品种，其预期风险和预期收益水平低于股票型基金，高于货币型基金与债券型基金。
基金管理人	景顺长城基金管理有限公司
基金托管人	中国农业银行股份有限公司

§3 主要财务指标和基金净值表现

3.1 主要财务指标

单位：人民币元

主要财务指标	报告期(2019年4月1日－2019年6月30日)
1.本期已实现收益	94,021,446.12
2.本期利润	49,060,776.37
3.加权平均基金份额本期利润	0.0123
4.期末基金资产净值	1,992,950,780.02
5.期末基金份额净值	0.491

注：1、本期已实现收益指基金本期利息收入、投资收益、其他收入（不含公允价值变动收益）扣除相关费用后的余额，本期利润为本期已实现收益加上本期公允价值变动收益。

2、上述基金业绩指标不包括持有人认购或交易基金的各项费用，计入费用后实际收益水平要低于所列数字。

3.2 基金净值表现

3.2.1 本报告期基金份额净值增长率及其与同期业绩比较基准收益率的比较

阶段	净值增长率①	净值增长率标准差②	业绩比较基准收益率③	业绩比较基准收益率标准差④	①－③	②－④
过去三个月	2.29%	1.61%	-0.77%	1.22%	3.06%	0.39%

3.2.2 自基金合同生效以来基金累计净值增长率变动及其与同期业绩比较基准收益率变动的比较

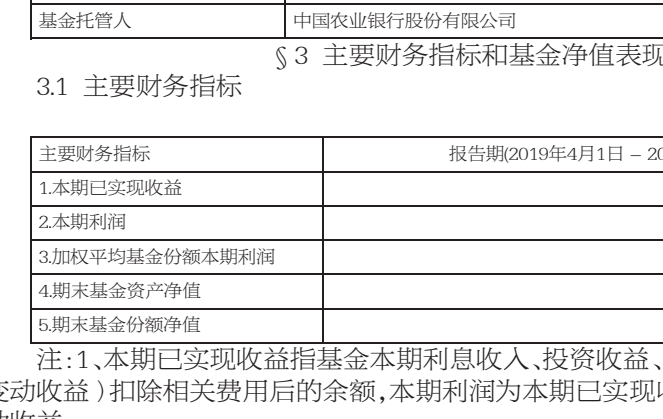

注：本基金的资产配置比例为：对于股票的投资不少于基金资产净值的 65%，持有现金或者到期日在一年以内的政府债券的比例不低于基金资产净值的5%。本基金投资于具有自然资源优势以及垄断优势的优秀上市公司的股票比例至少高于股票投资的80%。按照本基金基金合同的规定，本基金自2006年1月26日合同生效日起至2006年4月25日为建仓期。建仓期结束时，本基金投资组合达到上述投资组合比例的要求。自2017年9月15日起，本基金业绩比较基准由"富时中国A200指数×80%+中国债券总指数×20%"变更为"沪深300指数×80%+中国债券总指数×20%"。

§4 管理人报告

4.1 基金经理（或基金经理小组）简介

姓名	职务	任本基金的基金经理期限		证券从业年限	说明
		任职日期	离任日期		
杨锐文	本基金的基金经理、股票投资部投资副总监	2015年10月29日	-	9年	工学硕士、理学硕士。曾担任上海常春藤衍生投资公司高级分析师。2010年11月加入本公司，担任研究部研究员，自2014年10月起担任股票投资部基金经理，现任股票投资部投资副总监兼基金经理。

注：1、对基金的首任基金经理，其"任职日期"按基金合同生效日填写，"离任日期"为根据公司决定的解聘日期（公告前一日）；对此后的非首任基金经理，"任职日期"指根据公司决定聘任后的公告日期，"离任日期"指根据公司决定的解聘日期（公告前一日）；

2、证券从业的含义遵从行业协会《证券业从业人员资格管理办法》的相关规定。

4.2 管理人对报告期内本基金运作遵规守信情况的说明

本报告期内，本基金管理人严格遵守《中华人民共和国证券投资基金法》、《公开募集证券投资基金运作管理办法》、《证券投资基金销售管理办法》和《证券投资基金信息披露管理办法》等有关法律法规及各项实施准则、《景顺长城资源垄断混合型证券投资基金（LOF）基金合同》和其他有关法律法规的规定，本着诚实信用、勤勉尽责的原则管理和运用基金资产，在严格控制风险的基础上，为基金持有人谋求最大利益。本报告期内，基金运作整体合法合规，未发现损害基金持有人利益的行为。基金的投资范围、投资比例及投资组合符合有关法律法规及基金合同的规定。

4.3 公平交易专项说明

4.3.1 公平交易制度的执行情况

本报告期内，本基金管理人严格执行《证券投资基金管理公司公平交易制度指导意见（2011年修订）》，完善相应制度及流程，通过系统和人工等各种方式在各业务环节严格控制交易公平执行，公平对待旗下管理的所有基金和投资组合。

4.3.2 异常交易行为的专项说明

本报告期内，本基金管理人管理的所有投资组合参与的交易所公开竞价，同日反向交易成交较少的单边交易量超过该证券当日成交量的5%的交易共有30次，为公司旗下管理的量化产品因申购赎回情况不一致依据产品合同约定进行的仓位调整，公司旗下指数基金因指数成份股调整，以及量化产品和指数增强基金根据产品合同约定通过量化模型交易从而与其他组合发生的反向交易。投资组合间虽然存在临近交易日同向交易，但结合交易时机及市场交易价格波动分析表明投资组合间不存在不公平交易和利益输送的可能性。投资组合间虽然存在相邻反向异常交易，经分析为投资组合开放期内投资者连续赎回导致的被动行为，非不公平交易和利益输送的异常交易行为。

本报告期内，未发现有可能导致不公平交易和利益输送的异常交易。

4.4 报告期内基金投资策略和运作分析

本季度，中美贸易战谈判破裂，叠加宏观数据持续往下走，市场走弱。其中，沪深300、创业板指、中小板指分别下跌1.21%、10.75%、10.99%。

本季度组合超越基准，相对于1季度有较大幅度改善。尽管今年以来，我们的组合依然落后基准，但是，我们持续努力争取追上。本季度，依然是食品饮料、家电为代表的大消费大幅跑赢市场。A股是趋势性很强的市场，从2013年到2015年疯狂炒作中小盘，到2016年开始追捧核心资产，总是从一个极端到另外一个极端。过去三年坚守成长股让我们始终处在盐碱地里种庄稼，尽管我们过去大部分时间跑赢市场及同行，但是，我们的路径是相对困难的。曾经有人问我，"你为何要在盐碱地里种庄稼，不去沃土里种庄稼？"其实，我们只能看清这一刻的土壤是盐碱地还是沃土，我们无法判断未来是盐碱地还是沃土。如果我们能在盐碱地里种出庄稼，我相信我们一定能在沃土里种好庄稼。我们期待我们的盐碱地能尽快变成沃土，我们依旧认为未来更大的机会在于成长行业/成长股。我们希望投资具有伟大前景的新兴产业企业，并伴随他们的成长，而不是趋势增强、寻求市场热点。中国的企业家大多数是短视以及浮躁的，大部分人只愿意赚快钱，很少人愿意厚积薄发进行持续的高强度的研发投入，我们相信未来的胜者一定是不断高强度投入的企业。尽管这些企业不一定是当前的焦点，但是，我们相信厚积薄发才能换取长期的发展。尽管这个过程艰难与痛苦，我们一定会坚持我们的选择和风格，我们也会不断优化和改进我们的持仓组合。本基金始终坚持投资于符合产业趋势的真正的成长股，基金仓位处于基金合同规定仓位限制中的中性仓位。

宏观经济很难全面复苏，经济面临的挑战还是很多，贸易战也可能存在风险，对市场保持相对谨慎的观点。但是，宏观经济的压力不代表就不会有结构性牛市。实际上，宏观经济与股市的关联度并不高，而是与经济预期更为相关。

大规模的减税降费让经济预期好转，这也会对资本市场带来积极的影响。当年，撒切尔夫人开启大刀阔斧的减税降费的改革让陷入严重滞胀的英国重新崛起，让伦敦重回全球金融中心。同时期的里根减税政策也犹如魔法，结束了美国漫长的萧条期，开启1982年到1999年美国经济的超级扩张期。中国存在巨大的改革腾挪空间，大规模的减税降费将会让中国企业和人民迸发活力并战胜重重困难。

我们始终认为后面的机会来自于硬科技企业，科创板将会引领硬科技的机会。科创板的成功也需要泡沫才能成功，互联网的成功也源于互联网泡沫带来的资本不断争先恐后的投入。科创板对创业板一定是联动效应，不可能是分流，正如二级市场萧条，一级市场不可能独自繁荣一样。另外，华为事件也会极大促进中国优势企业的自主可控，这对整个科技产业的配套产业链带来极大的推进。

综上所述，我们投资的方向主要是芯片设计、创新科技产品、医疗科技、新能源汽车、传媒、汽车电子、新材料。我们坚信我们已经找到一批在相关行业极具竞争力的企业，也正是这些厚积薄发的公司让我们始终充满信心。

4.5 报告期内基金的业绩表现

2019年2季度，本基金份额净值增长率为2.29%，业绩比较基准收益率为-0.77%。

4.6 报告期内基金持有人数或基金资产净值预警说明

无。

§5 投资组合报告

5.1 报告期末基金资产组合情况

序号	项目	金额（元）	占基金总资产的比例（%）
1	权益投资	1,755,716,867.96	87.64
	其中：股票	1,755,716,867.96	87.64
2	基金投资	-	-
3	固定收益投资	-	-
	其中：债券	-	-
	资产支持证券	-	-
4	贵金属投资	-	-
5	金融衍生品投资	-	-
6	买入返售金融资产	-	-
	其中：买断式回购的买入返售金融资产	-	-
7	银行存款和结算备付金合计	245,308,722.26	12.24
8	其他资产	2,368,956.54	0.12
9	合计	2,003,394,546.76	100.00

5.2 报告期末按行业分类的股票投资组合

5.2.1 报告期末按行业分类的境内股票投资组合

代码	行业类别	公允价值（元）	占基金资产净值比例（%）
A	农、林、牧、渔业	8,319,520.00	0.42
B	采矿业	55,750,871.25	2.80
C	制造业	1,270,738,519.28	63.76
D	电力、热力、燃气及水生产和供应业	-	-
E	建筑业	-	-
F	批发和零售业	-	-
G	交通运输、仓储和邮政业	81,423,514.80	4.09
H	住宿和餐饮业	-	-
I	信息传输、软件和信息技术服务业	138,835,691.21	6.97
J	金融业	54,198,284.53	2.72
K	房地产业	-	-
L	租赁和商务服务业	-	-
M	科学研究和技术服务业	5,937,580.00	0.30
N	水利、环境和公共设施管理业	5,345.76	0.00
O	居民服务、修理和其他服务业	-	-
P	教育	-	-
Q	卫生和社会工作	-	-
R	文化、体育和娱乐业	140,507,541.13	7.05
S	综合	-	-
	合计	1,755,716,867.96	88.10

5.2.2 报告期末按行业分类的港股通投资股票投资组合

无。

5.3 报告期末按公允价值占基金资产净值比例大小排序的前十名股票投资明细

序号	股票代码	股票名称	数量（股）	公允价值（元）	占基金资产净值比例（%）
1	603160	汇顶科技	1,117,421	155,098,034.80	7.78
2	300482	万孚生物	3,269,279	123,251,818.30	6.18
3	002841	视源股份	1,570,858	121,757,203.58	6.11
4	300207	欣旺达	9,232,901	106,363,019.52	5.34
5	300413	芒果超媒	2,223,185	91,261,744.25	4.58
6	002352	顺丰控股	2,397,630	81,423,514.80	4.09
7	603601	再升科技	9,189,446	73,147,990.16	3.67
8	603197	保隆科技	3,671,738	70,607,521.74	3.54
9	002475	立讯精密	2,507,454	62,159,784.66	3.12
10	300559	佳发教育	2,587,715	61,354,722.65	3.08

5.4 报告期末按债券品种分类的债券投资组合

本基金本报告期末未持有债券。

5.5 报告期末按公允价值占基金资产净值比例大小排序的前五名债券投资明细

本基金本报告期末未持有债券。

5.6 报告期末按公允价值占基金资产净值比例大小排序的前十名资产支持证券投资明细

本基金本报告期末未持有资产支持证券。

5.7 报告期末按公允价值占基金资产净值比例大小排序的前五名贵金属投资明细

本基金本报告期末未持有贵金属。

5.8 报告期末按公允价值占基金资产净值比例大小排序的前五名权证投资明细

本基金本报告期末未持有权证。

5.9 报告期末本基金投资的股指期货交易情况说明

5.9.1 报告期末本基金投资的股指期货持仓和损益明细

本基金本报告期末未持有股指期货。

5.9.2 本基金投资股指期货的投资政策

根据本基金基金合同约定，本基金投资范围不包括股指期货。

5.10 报告期末本基金投资的国债期货交易情况说明

5.10.1 本期国债期货投资政策

根据本基金基金合同约定，本基金投资范围不包括国债期货。

5.10.2 报告期末本基金投资的国债期货持仓和损益明细

本基金本报告期末未持有国债期货。

5.10.3 本期国债期货投资评价

本基金本报告期末未持有国债期货。

5.11 投资组合报告附注

5.11.1 本基金投资的前十名证券的发行主体本期是否出现被监管部门立案调查，或在报告编制日前一年内受到公开谴责、处罚的情形。

1、芒果超媒股份有限公司（以下简称"芒果超媒"，股票代码：300413）于2019年1月2日收到中国保险监督管理委员会湖南保监局的行政处罚决定，其因存在未按照规定设立专门账簿记载业务收支情况，欺骗保险人、投保人、被保险人或者受益人等违法违规行为，违反了《保险法》相关规定，被处以合计9万元罚款。

本基金基金经理依据基金合同及公司投资管理制度，在投资授权范围内，经正常投资决策程序对芒果超媒进行了投资。

2、其余九名证券的发行主体本报告期内没有被监管部门立案调查或在本报告编制日前一年内受到公开谴责、处罚的情况。

5.11.2 基金投资的前十名股票是否超出基金合同规定的备选股票库。

本基金投资的前十名股票未超出基金合同规定的备选股票库。

5.11.3 其他资产构成

序号	名称	金额（元）
1	存出保证金	552,077.22
2	应收证券清算款	1,663,367.29
3	应收股利	-
4	应收利息	49,175.68
5	应收申购款	104,336.35
6	其他应收款	-
7	待摊费用	-
8	其他	-
9	合计	2,368,956.54

5.11.4 报告期末持有的处于转股期的可转换债券明细

本基金本报告期末未持有处于转股期的可转换债券。

5.11.5 报告期末前十名股票中存在流通受限情况的说明

本基金本报告期末前十名股票中不存在流通受限的情况。

5.11.6 投资组合报告附注的其他文字描述部分

无。

§6 开放式基金份额变动

单位：份

报告期期初基金份额总额	4,231,545,496.68
报告期期间基金总申购份额	199,041,038.52
减：报告期期间基金总赎回份额	370,622,016.54
报告期期间基金拆分变动份额（份额减少以"-"填列）	-
报告期期末基金份额总额	4,059,964,518.66

§7 基金管理人运用固有资金投资本基金情况

7.1 基金管理人持有本基金份额变动情况

基金管理人本期未运用固有资金投资本基金。

7.2 基金管理人运用固有资金投资本基金交易明细

基金管理人本期未运用固有资金投资本基金。

§8 影响投资者决策的其他重要信息

8.1 报告期内单一投资者持有基金份额比例达到或超过20%的情况

无。

8.2 影响投资者决策的其他重要信息

无。

§9 备查文件目录

9.1 备查文件目录

1、中国证监会准予景顺长城资源垄断股票型证券投资基金（LOF）募集注册的文件；
2、《景顺长城资源垄断混合型证券投资基金（LOF）基金合同》；
3、《景顺长城资源垄断混合型证券投资基金（LOF）招募说明书》；
4、《景顺长城资源垄断混合型证券投资基金（LOF）托管协议》；
5、景顺长城基金管理有限公司批准成立批件、营业执照、公司章程；
6、其他在中国证监会指定报纸上公开披露的基金份额净值、定期报告及临时公告。

9.2 存放地点

以上备查文件存放在本基金管理人的办公场所。

9.3 查阅方式

投资者可在办公时间免费查阅。

景顺长城基金管理有限公司
2019年7月17日