金鹰主题优势混合型证券投资基金

2019年第二季度报告

基金管理人:金鹰基金管理有限公司
基金托管人:中国工商银行股份有限公司
报告送出日期:二〇一九年七月十七日

§1 重要提示

基金管理人的董事会及董事保证本报告所载资料不存在虚假记载、误导性陈述或重大遗漏,并对其内容的真实性、准确性和完整性承担个别及连带责任。

基金托管人中国工商银行股份有限公司根据本基金合同规定,于2019年7月16日复核了本报告中的财务指标、净值表现和投资组合报告等内容,保证复核内容不存在虚假记载、误导性陈述或者重大遗漏。

基金管理人承诺以诚实信用、勤勉尽责的原则管理和运用基金资产,但不保证基金一定盈利。

基金的过往业绩并不代表其未来表现。投资有风险,投资者在作出投资决策前应仔细阅读本基金的招募说明书。

本报告中财务资料未经审计。

本报告期自2019年4月1日起至6月30日止。

§2 基金产品概况

基金简称	金鹰主题优势混合
基金主代码	210005
交易代码	210005
基金运作方式	契约型开放式
基金合同生效日	2010年12月20日
报告期末基金份额总额	555,202,346.60份
投资目标	以追求资本可持续增值为目的,以深入的基本面分析为基础,把握主题投资的脉络,在充分控制风险的前提下,分享中国经济快速发展的成果以及企业经营绩效提升所带来的股权溢价,力争实现基金资产的长期可持续稳健增值。
投资策略	本基金坚持"自上而下"为主、"自下而上"为辅的投资视角,在实际投资过程中充分体现"主题优势"这个核心理念,以主题情景分析法把握经济发展不同阶段的主题投资节奏,优选并深挖不同阶段热点主题投资机会,优化资产配置,降低市场波动的冲击,扩大投资收益。
业绩比较基准	沪深300指数收益率×75%+中证全债指数收益率×25%
风险收益特征	本基金为主动操作的混合型证券投资基金,属于证券投资基金中的较高收益,较高风险品种。
基金管理人	金鹰基金管理有限公司
基金托管人	中国工商银行股份有限公司

§3 主要财务指标和基金净值表现

3.1 主要财务指标

单位:人民币元

主要财务指标	报告期(2019年4月1日-2019年6月30日)
1.本期已实现收益	-5,042,010.33
2.本期利润	-16,694,338.56
3.加权平均基金份额本期利润	-0.0334
4.期末基金资产净值	731,131,316.32
5.期末基金份额净值	1.317

注:1、本期已实现收益指基金本期利息收入、投资收益、其他收入(不含公允价值变动收益)扣除相关费用后的余额;

2、本期利润为本期已实现收益加上本期公允价值变动收益;

3、期末可供分配利润,指期末资产负债表中未分配利润与未分配利润中已实现部分的孰低数(为期末余额,不是当期发生数);

4、上述基金业绩指标不包括持有人认购或交易基金的各项费用,计入费用后实际收益水平要低于所列数字。

3.2 基金净值表现

3.2.1 本报告期基金份额净值增长率及其与同期业绩比较基准收益率的比较

阶段	净值增长率①	净值增长率标准差②	业绩比较基准收益率③	业绩比较基准收益率标准差④	①-③	②-④
过去三个月	-0.08%	1.98%	-0.61%	1.14%	0.53%	0.84%

3.2.2自基金合同生效以来基金累计净值增长率变动及其与同期业绩比较基准收益率变动的比较

金鹰主题优势混合型证券投资基金
累计净值增长率与业绩比较基准收益率历史走势对比图
(2010年12月20日至2019年6月30日)

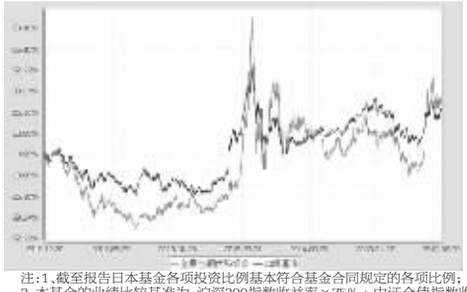

注:1、截至报告日本基金各项投资比例基本符合基金合同规定的各项比例;

2、本基金的业绩比较基准为:沪深300指数收益率×75%+中证全债指数收益率×25%

§4 管理人报告

4.1 基金经理(或基金经理小组)简介

姓名	职务	任本基金的基金经理期限		证券从业年限	说明
		任职日期	离任日期		
陈立	本基金的基金经理,公司权益投资部副总监	2013-08-15	-	12	陈立先生,复旦大学经济学硕士。曾任银华基金管理有限公司医药行业研究员,2009年6月加盟金鹰基金管理有限公司,先后任行业研究员,非周期组组长、基金经理助理、投资经理。现任权益投资部基金经理。

注:1、任职日期和离任日期指公司公告聘任或解聘日期;

2、证券从业的含义遵从行业协会《证券业从业人员资格管理办法》的相关规定。

4.2 管理人对报告期内本基金运作遵规守信情况的说明

本报告期内,本基金管理人严格遵守《证券投资基金法》和其他有关法律法规及其各项实施准则、本基金基金合同等法律文件的规定,本着诚实信用、勤勉尽责的原则管理和运用基金资产,在严格控制风险的基础上,为基金份额持有人谋求最大利益。本报告期内,基金运作合法合规,无出现重大违法违规或违反基金合同的行为,无损害基金份额持有人利益的行为。

4.3 公平交易专项说明

4.3.1 公平交易制度的执行情况

报告期内,公司严格执行证监会《证券投资基金管理公司公平交易制度指导意见》和公司内部公平交易制度,各投资组合按投资管理制度和流程独立决策,并在获得投资信息、投资建议和实施投资决策方面享有公平的机会。

公司通过规范的投资交易流程、完善的权限管理机制、有效的交易控制制度,确保公平交易的实施。同时通过投资交易系统中的公平交易功能执行交易,不断强化事后监控分析,以尽可能确保公平对待各投资组合。

报告期,公司对连续四个季度期间内、不同时间窗下(日内、3日内、5日内)公司管理的不同投资组合同向交易的交易价差进行分析,未发现违反公平交易制度的异常行为。

4.3.2 异常交易行为的专项说明

本报告期内,公司旗下所有投资组合参与的交易所公开竞价交易中,未出现同日反向交易成交较少的单边交易量超过该证券当日成交量的5%的情况。

4.4.2报告期内基金的业绩表现

截至本报告期末,基金份额净值为1.317元,本报告期份额净值增长率-0.08%,同期业绩比较基准增长率为-0.61%。

4.5管理人对宏观经济、证券市场及行业走势的简要展望

二季度在中美贸易谈判再起波折、国内实施金融行业去杠杆情况下,权益市场有所调整。但海外资金持续流入,配置中国具有全球竞争力的消费和制造型企业,同时科创板为代表的证券市场的改革不断落地,使得市场信心好于去年四季度的悲观状况。

三季度继续关注中美贸易谈判以及国内稳定经济和信心的政策措施。近期的经济数据显示,由于全球经济增长放缓以及美中之间的贸易关税影响,美国二季度经济增长有放缓态势,这为国内政策调整提供了更多空间。国内经济处于整固观察期,预计逆周期调节仍将适时发挥作用。中期而言,当前国内稳杠杆的措施有助于金融更好有效服务实体经济,助力经济更加持续健康发展。本基金将保持耐心与信心,积极把握产业发展趋势,精选优质公司,努力为基金持有人创造良好的回报。

4.6报告期内基金持有人数或基金资产净值预警说明

本报告期内无应当说明的预警事项。

§5 投资组合报告

5.1 报告期末基金资产组合情况

序号	项目	金额(元)	占基金总资产的比例(%)
1	权益投资	555,015,359.04	74.46
	其中:股票	555,015,359.04	74.46
2	固定收益投资	5,272,778.40	0.71
	其中:债券	5,272,778.40	0.71
	资产支持证券	-	-
3	贵金属投资	-	-
4	金融衍生品投资	-	-
5	买入返售金融资产	-	-
	其中:买断式回购的买入返售金融资产	-	-
6	银行存款和结算备付金合计	172,811,965.21	23.18
7	其他各项资产	12,323,018.84	1.65
8	合计	745,423,121.49	100.00

注:其他资产包括:交易保证金、应收利息、应收证券清算款、其他应收款、应收申购款。

5.2 报告期末按行业分类的股票投资组合

5.2.1报告期末按行业分类的境内股票投资组合

代码	行业类别	公允价值(元)	占基金资产净值比例(%)
A	农、林、牧、渔业	41,525,987.58	5.68
B	采矿业	363,431.25	0.05
C	制造业	378,594,679.21	51.78
D	电力、热力、燃气及水生产和供应业	-	-
E	建筑业	-	-
F	批发和零售业	-	-
G	交通运输、仓储和邮政业	-	-
H	住宿和餐饮业	-	-
I	信息传输、软件和信息技术服务业	51,414,878.06	7.03
J	金融业	45,393,329.94	6.21
K	房地产业	14,080,099.00	1.93
L	租赁和商务服务业	23,642,955.00	3.23
M	科学研究和技术服务业	-	-
N	水利、环境和公共设施管理业	-	-
O	居民服务、修理和其他服务业	-	-
P	教育	-	-
Q	卫生和社会工作	-	-
R	文化、体育和娱乐业	-	-
S	综合	-	-
	合计	555,015,359.04	75.91

5.2.2报告期末按行业分类的港股通投资股票投资组合

本基金本报告期内未通过港股通的投资。

5.3 报告期末按公允价值占基金资产净值比例大小排序的前十名股票投资明细

序号	股票代码	股票名称	数量(股)	公允价值(元)	占基金资产净值比例(%)
1	002157	正邦科技	3,794,346	63,213,804.36	8.65
2	601318	中国平安	511,900	45,359,459.00	6.20
3	300498	温氏股份	1,158,003	41,525,987.58	5.68
4	002304	洋河股份	292,600	35,568,456.00	4.86
5	600438	通威股份	2,304,274	32,398,092.44	4.43
6	300595	欧普康视	888,829	31,642,312.40	4.33
7	300316	晶盛机电	2,477,235	31,436,112.15	4.30
8	300122	智飞生物	720,339	31,046,610.90	4.25
9	601012	隆基股份	1,279,800	29,576,178.00	4.05
10	002223	鱼跃医疗	1,169,900	28,802,938.00	3.94

5.4 报告期末按债券品种分类的债券投资组合

序号	债券品种	公允价值(元)	占基金资产净值比例(%)
1	国家债券	5,272,778.40	0.72
2	央行票据	-	-
3	金融债券	-	-
	其中:政策性金融债	-	-
4	企业债券	-	-
5	企业短期融资券	-	-
6	中期票据	-	-
7	可转债(可交换债)	-	-
8	同业存单	-	-
9	其他	-	-
10	合计	5,272,778.40	0.72

5.5 报告期末按公允价值占基金资产净值比例大小排序的前五名债券投资明细

序号	债券代码	债券名称	数量(张)	公允价值(元)	占基金资产净值比例(%)
1	019611	19国债01	52,770.00	5,272,778.40	0.72

注:本基金本报告期末仅持有一只债券。

5.6 报告期末按公允价值占基金资产净值比例大小排序的前十名资产支持证券投资明细

本基金本报告期内未投资资产支持证券。

5.7 报告期末按公允价值占基金资产净值比例大小排序的前五名贵金属投资明细

本基金本报告期内未投资贵金属。

5.8 报告期末按公允价值占基金资产净值比例大小排序的前五名权证投资明细

本基金本报告期内未投资权证。

5.9 报告期末本基金投资的股指期货交易情况说明

5.9.1 报告期末本基金投资的股指期货持仓和损益明细

本基金本报告期内未投资股指期货。

5.9.2 本基金投资股指期货的投资政策

无。

5.10报告期末本基金投资的国债期货交易情况说明

5.10.1 本期国债期货投资政策

无。

5.10.2 报告期末本基金投资的国债期货持仓和损益明细

本基金本报告期内未投资国债期货。

5.11 投资组合报告附注

5.11.1本基金投资的前十名证券的发行主体本期没有出现被监管部门立案调查,或在报告编制日前一年内受到公开谴责、处罚的情形。

5.11.2本基金报告期内基金投资的前十名股票没有超出基金合同规定的备选股票库。

5.11.3 其他各项资产构成

序号	名称	金额(元)
1	存出保证金	287,976.63
2	应收证券清算款	9,987,338.39
3	应收股利	-
4	应收利息	86,445.52
5	应收申购款	1,961,258.30
6	其他应收款	-
7	待摊费用	-
8	其他	-
9	合计	12,323,018.84

5.11.4报告期末持有的处于转股期的可转换债券明细

本基金本报告期末未持有处于转股期的可转换债券。

5.11.5报告期末前十名股票中存在流通受限情况的说明

本基金本报告期末前十名股票中不存在流通受限证券。

5.11.6投资组合报告附注的其他文字描述部分

由于四舍五入的原因,分项之和与合计项之间可能存在尾差。

§6 开放式基金份额变动

单位:份

本报告期期初基金份额总额	372,045,467.72
报告期基金总申购份额	473,103,088.82
减:报告期基金总赎回份额	289,946,209.94
报告期基金拆分变动份额	-
本报告期期末基金份额总额	555,202,346.60

§7 基金管理人运用固有资金投资本基金情况

7.1 基金管理人持有本基金份额变动情况

基金管理人未运用固有资金投资本基金。

7.2 基金管理人运用固有资金投资本基金交易明细

无。

§8 报告期末发起式基金发起资金持有份额情况

本基金非发起式基金。

§9 影响投资者决策的其他重要信息

9.1 影响投资者决策的其他重要信息

无。

§10 备查文件目录

10.1 备查文件目录

1、中国证监会批准基金发行及募集的文件。

2、《金鹰主题优势混合型证券投资基金基金合同》。

3、《金鹰主题优势混合型证券投资基金托管协议》。

4、金鹰基金管理有限公司批准成立批件、营业执照、公司章程。

5、基金托管人业务资格批件和营业执照。

10.2 存放地点

广东省广州市天河区珠江东路28号越秀金融大厦30层

10.3 查阅方式

投资者可在营业时间免费查阅或按工本费购买复印件,也可登录本基金管理人网站查阅,本基金管理人网址:http://www.gefund.com.cn。

投资者对本报告书如有疑问,可咨询本基金管理人客户服务中心,客户服务中心电话:4006-135-888或020-83936180。

金鹰基金管理有限公司
二〇一九年七月十七日

金鹰周期优选灵活配置混合型证券投资基金

2019年第二季度报告

基金管理人:金鹰基金管理有限公司
基金托管人:中国工商银行股份有限公司
报告送出日期:二〇一九年七月十七日

§1 重要提示

基金管理人的董事会及董事保证本报告所载资料不存在虚假记载、误导性陈述或重大遗漏,并对其内容的真实性、准确性和完整性承担个别及连带责任。

基金托管人中国工商银行股份有限公司根据本基金合同规定,于2019年7月16日复核了本报告中的财务指标、净值表现和投资组合报告等内容,保证复核内容不存在虚假记载、误导性陈述或者重大遗漏。

基金管理人承诺以诚实信用、勤勉尽责的原则管理和运用基金资产,但不保证基金一定盈利。

基金的过往业绩并不代表其未来表现。投资有风险,投资者在作出投资决策前应仔细阅读本基金的招募说明书。

本报告中财务资料未经审计。

本报告期自2019年4月1日起至6月30日止。

§2 基金产品概况

基金简称	金鹰周期优选混合
基金主代码	004211
交易代码	004211
基金运作方式	契约型开放式
基金合同生效日	2018年1月29日
报告期末基金份额总额	169,161,142.56份
投资目标	本基金在有效控制风险及保持良好流动性的前提下,对股票、固定收益和现金类等资产进行积极灵活的配置,优选景气周期向上的行业和企业进行投资,力争使基金份额持有人获得超额收益与长期资本增值。
投资策略	本基金通过对经济增值与通货膨胀之间剪刀差关系的分析,预判宏观经济发展所处的经济周期阶段。同时,结合国家财政和货币政策、国家产业政策以及资本市场资金环境、证券市场走势等因素,对股票、债券和货币市场工具等大类资产进行战略性配置。
业绩比较基准	沪深300指数收益率×60%+中证全债指数收益率×40%
风险收益特征	本基金为混合型证券投资基金,在证券投资基金中属于预期风险较高、预期收益较高的基金产品,其预期风险和预期收益高于债券型基金和货币市场基金,低于股票型基金。
基金管理人	金鹰基金管理有限公司
基金托管人	中国工商银行股份有限公司

§3 主要财务指标和基金净值表现

3.1 主要财务指标

单位:人民币元

主要财务指标	报告期(2019年4月1日-2019年6月30日)
1.本期已实现收益	853,764.12
2.本期利润	-6,366,486.65
3.加权平均基金份额本期利润	-0.0364
4.期末基金资产净值	160,006,167.51
5.期末基金份额净值	0.9459

注:1、本期已实现收益指基金本期利息收入、投资收益、其他收入(不含公允价值变动收益)扣除相关费用后的余额;

2、本期利润为本期已实现收益加上本期公允价值变动收益;

3、期末可供分配利润,指期末资产负债表中未分配利润与未分配利润中已实现部分的孰低数(为期末余额,不是当期发生数);

4、上述基金业绩指标不包括持有人认购或交易基金的各项费用,计入费用后实际收益水平要低于所列数字。

3.2 基金净值表现

3.2.1 本报告期基金份额净值增长率及其与同期业绩比较基准收益率的比较

阶段	净值增长率①	净值增长率标准差②	业绩比较基准收益率③	业绩比较基准收益率标准差④	①-③	②-④
过去三个月	-3.97%	0.81%	-0.30%	0.91%	-3.67%	-0.10%

3.2.2自基金合同生效以来基金累计净值增长率变动及其与同期业绩比较基准收益率变动的比较

金鹰周期优选灵活配置混合型证券投资基金
累计净值增长率与业绩比较基准收益率历史走势对比图
(2018年1月29日至2019年6月30日)

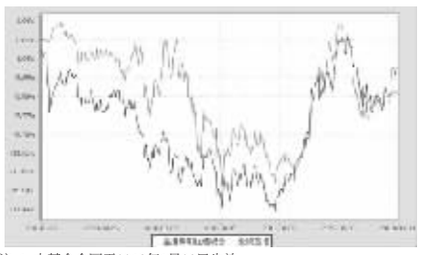

注:1、本基金合同于2018年1月29日生效;

2、按基金合同和招募说明书的约定,本基金的建仓期为六个月,建仓期结束时各项资产配置比例符合基金合同的有关约定;

3、本基金的业绩比较基准是:沪深300指数收益率*60%+中证全债指数收益率*40%。

§4 管理人报告

4.1 基金经理(或基金经理小组)简介

姓名	职务	任本基金的基金经理期限		证券从业年限	说明
		任职日期	离任日期		
王喆	本基金的基金经理,公司权益投资部总监	2018-01-29	-	20	王喆先生,工商管理硕士。历任沈阳商品交易所分析员、宏源研究发展中心高级行业研究员、宏源证券资产管理部高级投资经理。2010年加入广州证券,担任投资管理部助理投资总监、广州证券红利1号投资主办等职。2014年11月加入金鹰基金管理有限公司,现任权益投资部基金经理。

注:1、任职日期和离任日期指公司公告聘任或解聘日期;

2、证券从业的含义遵从行业协会颁布的《证券业从业人员资格管理办法》的相关规定。

4.2 管理人对报告期内本基金运作遵规守信情况的说明

本报告期内,本基金管理人严格遵守《证券投资基金法》和其他有关法律法规及其各项实施准则、本基金基金合同等法律文件的规定,本着诚实信用、勤勉尽责的原则管理和运用基金资产,在严格控制风险的基础上,为基金持有人谋求最大利益。本报告期内,基金运作合法合规,无出现重大违法违规或违反基金合同的行为,无损害基金持有人利益的行为。

4.3 公平交易专项说明

4.3.1 公平交易制度的执行情况

报告期内,公司严格执行证监会《证券投资基金管理公司公平交易制度指导意见》和公司内部公平交易制度,各投资组合按投资管理制度和流程独立决策,并在获得投资信息、投资建议和实施投资决策方面享有公平的机会。

公司通过规范的投资交易流程、完善的权限管理机制、有效的交易控制制度,确保公平交易的实施。同时通过投资交易系统中的公平交易功能执行交易,不断强化事后监控分析,以尽可能确保公平对待各投资组合。

报告期,公司对连续四个季度期间内、不同时间窗下(日内、3日内、5日内)公司管理的不同投资组合同向交易的交易价差进行分析,未发现违反公平交易制度的异常行为。

4.3.2 异常交易行为的专项说明

本报告期内,公司旗下所有投资组合参与的交易所公开竞价交易中,未出现同日反向交易成交较少的单边交易量超过该证券当日成交量的5%的情况。

本报告期内,未发现本基金有可能导致不公平交易和利益输送的异常交易。

4.4 报告期内基金的投资策略和业绩表现说明

4.4.1报告期内基金投资策略和运作分析

二季度稳增长政策力度有所减弱,宏观经济复苏趋势难以持续;包商银行事件向市场揭示了中小金融机构的潜在风险,导致金融机构风险偏好大幅下降;而中美贸易纠纷再起波折,也对市场情绪产生较大负面影响。

受到以上不利事件的影响,二季度市场在短暂冲高后出现大幅调整,市场风险大幅释放。但市场结构性分化的特征十分明显:众多个股已跌破年初低点的同时,受宏观经济影响不大、经营确定性较高的行业及个股表现出色,如食品饮料、机场等,其中部分个股甚至创出历程新高。

由于一季度市场积累了较大的涨幅,存在调整风险,我们在二季度初主动降低了持股比例。但持股结构不尽合理,持有的小盘股较多,而大盘蓝筹股配置明显不足,因此导致净值随市场出现较大幅度回撤。

4.4.2报告期内基金的业绩表现

截至本报告期末,基金份额净值为0.9459元,本报告期份额净值增长率为-3.97%,同期业绩比较基准增长率为-0.30%。

4.5管理人对宏观经济、证券市场及行业走势的简要展望

展望三季度,宏观经济下行趋势逐渐加大,稳增长政策也有望再度发力。而且随着美元加息周期的结束,国内货币政策也存在进一步宽松的空间。同时中美贸易再度开启,国内改革开放的进程会不断持续。

三季度A股市场虽然面临一定的业绩压力,但在稳增长政策下,业绩下行风险整体可控。同时在流动性宽松的环境下,市场风险偏好仍有提升的机会。因此我们判断三季度市场整体以宽幅震荡为主。市场结构性分化的特征仍会持续,业绩能够实现逆周期增长的行业及个股存在较大的机会,同时局部热点也会持续出现。但需要回避业绩下行的风险。

在操作上我们将采取相对稳健的投资策略,在市场调整过程中逢低加仓。在配置上,重点配置盈利能够实现逆周期上行的板块及个股,如可穿越经济周期的成长型个股;及有望受益于稳增长政策的板块,如基建等相关板块。同时适当布局部分受益于政策红利的题材类个股。

4.6报告期内基金持有人数或基金资产净值预警说明

本报告期内无应当说明的预警事项。

§5 投资组合报告

5.1 报告期末基金资产组合情况

序号	项目	金额(元)	占基金总资产的比例(%)
1	权益投资	66,477,228.63	40.22
	其中:股票	66,477,228.63	40.22
2	固定收益投资	-	-
	其中:债券	-	-
	资产支持证券	-	-
3	贵金属投资	-	-
4	金融衍生品投资	-	-
5	买入返售金融资产	-	-
	其中:买断式回购的买入返售金融资产	-	-
6	银行存款和结算备付金合计	98,697,348.19	59.72
7	其他各项资产	94,330.60	0.06
8	合计	165,268,907.42	100.00

注:其他资产包括:交易保证金、应收利息、应收证券清算款、其他应收款、应收申购款。

5.2 报告期末按行业分类的股票投资组合

5.2.1报告期末按行业分类的境内股票投资组合

代码	行业类别	公允价值(元)	占基金资产净值比例(%)
A	农、林、牧、渔业	-	-
B	采矿业	4,152,444.75	2.60
C	制造业	45,978,775.18	28.74
D	电力、热力、燃气及水生产和供应业	2,944,080.00	1.84
E	建筑业	7,960,000.00	4.97
F	批发和零售业	-	-
G	交通运输、仓储和邮政业	-	-
H	住宿和餐饮业	-	-
I	信息传输、软件和信息技术服务业	39,603.76	0.02
J	金融业	33,869.94	0.02
K	房地产业	-	-
L	租赁和商务服务业	-	-
M	科学研究和技术服务业	5,368,455.00	3.36
N	水利、环境和公共设施管理业	-	-
O	居民服务、修理和其他服务业	-	-
P	教育	-	-
Q	卫生和社会工作	-	-
R	文化、体育和娱乐业	-	-
S	综合	-	-
	合计	66,477,228.63	41.55

5.2.2报告期末按行业分类的港股通投资股票投资组合

本基金本报告期内未通过港股通投资股票。

5.3 报告期末按公允价值占基金资产净值比例大小排序的前十名股票投资明细

序号	股票代码	股票名称	数量(股)	公允价值(元)	占基金资产净值比例(%)
1	600961	株冶集团	1,458,610	14,250,619.70	8.91
2	002075	沙钢股份	1,210,000	9,486,400.00	5.93
3	601186	中国铁建	800,000	7,960,000.00	4.97
4	600528	中铁工业	450,000	5,206,500.00	3.25
5	300199	翰宇药业	367,900	3,373,643.00	2.11
6	603859	能科股份	162,900	3,249,855.00	2.03
7	300363	博腾股份	360,300	3,022,917.00	1.89
8	600917	重庆燃气	423,000	2,944,080.00	1.84
9	300452	山河药辅	163,100	2,621,017.00	1.64
10	002398	建研集团	330,000	2,118,600.00	1.32

5.4 报告期末按债券品种分类的债券投资组合

本基金本报告期末未持有债券资产。

5.5 报告期末按公允价值占基金资产净值比例大小排序的前五名债券投资明细

本基金本报告期末未持有债券资产。

5.6 报告期末按公允价值占基金资产净值比例大小排序的前十名资产支持证券投资明细

本基金本报告期内未投资资产支持证券。

5.7 报告期末按公允价值占基金资产净值比例大小排序的前五名贵金属投资明细

本基金本报告期内未投资贵金属。

5.8 报告期末按公允价值占基金资产净值比例大小排序的前五名权证投资明细

本基金本报告期内未投资权证。

5.9 报告期末本基金投资的股指期货交易情况说明

5.9.1 报告期末本基金投资的股指期货持仓和损益明细

本基金本报告期内未投资股指期货。

5.9.2 本基金投资股指期货的投资政策

无。

5.10报告期末本基金投资的国债期货交易情况说明

5.10.1 本期国债期货投资政策

无。

5.10.2 报告期末本基金投资的国债期货持仓和损益明细

本基金本报告期内未投资国债期货。

5.11 投资组合报告附注

5.11.1,本基金投资的前十名证券的发行主体之一的江苏沙钢股份有限公司因未依法履行信息披露职责,于2019年4月8日被中国证券监督管理委员会江苏监管局采取出具警示函的监管措施。该证券的投资符合本基金管理人内部投资决策。

2、本基金投资的前十名证券的发行主体之一的重庆博腾制药科技股份有限公司存在未及时披露公司重大事项的行为,于2019年5月1日被中国证券监督管理委员会重庆监管局采取责令改正的监管措施。该证券的投资符合本基金管理人内部投资决策。

5.11.2报告期内基金投资的前十名股票没有超出基金合同规定的备选股票库。

5.11.3 其他各项资产构成

序号	名称	金额(元)
1	存出保证金	75,285.45
2	应收证券清算款	-
3	应收股利	-
4	应收利息	18,285.94
5	应收申购款	759.21
6	其他应收款	-
7	待摊费用	-
8	其他	-
9	合计	94,330.60

5.11.4报告期末持有的处于转股期的可转换债券明细

本基金本报告期末未持有处于转股期的可转换债券。

5.11.5报告期末前十名股票中存在流通受限情况的说明

本基金本报告期末前十名股票中不存在流通受限的情况。

5.11.6投资组合报告附注的其他文字描述部分

由于四舍五入的原因,分项之和与合计项之间可能存在尾差。

§6 开放式基金份额变动

单位:份

本报告期期初基金份额总额	198,249,600.24
报告期基金总申购份额	876,069.54
减:报告期基金总赎回份额	29,964,527.22
报告期基金拆分变动份额	-
本报告期期末基金份额总额	169,161,142.56

§7 基金管理人运用固有资金投资本基金情况

7.1 基金管理人持有本基金份额变动情况

基金管理人未运用固有资金投资本基金。

7.2 基金管理人运用固有资金投资本基金交易明细

无。

§8 报告期末发起式基金发起资金持有份额情况

本基金非发起式基金。

§9 影响投资者决策的其他重要信息

9.1 影响投资者决策的其他重要信息

无。

§10 备查文件目录

10.1 备查文件目录

1、中国证监会批准基金发行及募集的文件。

2、《金鹰周期优选灵活配置混合型证券投资基金基金合同》。

3、《金鹰周期优选灵活配置混合型证券投资基金托管协议》。

4、金鹰基金管理有限公司批准成立批件、营业执照、公司章程。

5、基金托管人业务资格批件和营业执照。

10.2 存放地点

广东省广州市天河区珠江东路28号越秀金融大厦30层

10.3 查阅方式

投资者可在营业时间免费查阅或按工本费购买复印件,也可登录本基金管理人网站查阅,本基金管理人网址:http://www.gefund.com.cn。

投资者对本报告书如有疑问,可咨询本基金管理人客户服务中心,客户服务中心电话:4006-135-888或020-83936180。

金鹰基金管理有限公司
二〇一九年七月十七日

金鹰中小盘精选证券投资基金

2019年第二季度报告

基金管理人:金鹰基金管理有限公司
基金托管人:交通银行股份有限公司
报告送出日期:二〇一九年七月十七日

§1 重要提示

基金管理人的董事会及董事保证本报告所载资料不存在虚假记载、误导性陈述或重大遗漏,并对其内容的真实性、准确性和完整性承担个别及连带责任。

基金托管人交通银行股份有限公司根据本基金合同规定,于2019年7月16日复核了本报告中的财务指标、净值表现和投资组合报告等内容,保证复核内容不存在虚假记载、误导性陈述或者重大遗漏。

基金管理人承诺以诚实信用、勤勉尽责的原则管理和运用基金资产,但不保证基金一定盈利。

基金的过往业绩并不代表其未来表现。投资有风险,投资者在作出投资决策前应仔细阅读本基金的招募说明书。

本报告中财务资料未经审计。

本报告期自2019年4月1日起至6月30日止。

§2 基金产品概况

基金简称	金鹰中小盘精选混合
基金主代码	162102
交易代码	162102
基金运作方式	契约型开放式
基金合同生效日	2004年5月27日
报告期末基金份额总额	361,820,560.75份
投资目标	本基金投资具有较高成长性和良好基本面的中小盘股票,通过积极的投资组合管理,在控制风险的前提下谋求基金资产的长期稳定增值。
投资策略	本基金采取主动的股票投资策略,在专业化研究的基础上,将系统的选股方法与积极的投资操作相结合,选择具有较高成长性、基本面良好的股票构建股票投资组合,把握投资机会,实现收益。债券投资策略:本基金采取稳健的混合管理投资策略,根据对利率、收益率走势的预测,考虑债券信用等级、期限、品种、流动性等因素,依据修正久期、凸性等指标,构建债券组合。
业绩比较基准	中证700指数收益率*75%+中证全债指数收益率*25%
风险收益特征	本基金属于风险水平适中、预期收益较高的证券投资基金品种。
基金管理人	金鹰基金管理有限公司
基金托管人	交通银行股份有限公司

§3 主要财务指标和基金净值表现

3.1 主要财务指标

单位:人民币元

主要财务指标	报告期(2019年4月1日-2019年6月30日)
1.本期已实现收益	29,894,406.05
2.本期利润	-13,139,156.51
3.加权平均基金份额本期利润	-0.0360
4.期末基金资产净值	379,863,644.52
5.期末基金份额净值	1.0499

注:1、本期已实现收益指基金本期利息收入、投资收益、其他收入(不含公允价值变动收益)扣除相关费用后的余额;

2、本期利润为本期已实现收益加上本期公允价值变动收益;

3、期末可供分配利润,指期末资产负债表中未分配利润与未分配利润中已实现部分的孰低数(为期末余额,不是当期发生数);

4、上述基金业绩指标不包括持有人认购或交易基金的各项费用,计入费用后实际收益水平要低于所列数字。

3.2 基金净值表现

3.2.1 本报告期基金份额净值增长率及其与同期业绩比较基准收益率的比较

阶段	净值增长率①	净值增长率标准差②	业绩比较基准收益率③	业绩比较基准收益率标准差④	①-③	②-④
过去三个月	-3.32%	1.23%	-6.71%	1.30%	3.39%	-0.07%

3.2.2自基金合同生效以来基金累计净值增长率变动及其与同期业绩比较基准收益率变动的比较

金鹰中小盘精选证券投资基金
累计净值增长率与业绩比较基准收益率历史走势对比图
(2004年5月27日至2019年6月30日)

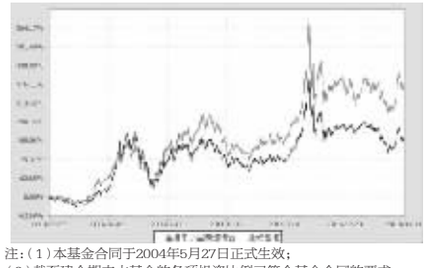

注:(1)本基金合同于2004年5月27日正式生效;

(2)截至建仓期末本基金的各项投资比例已符合基金合同的要求;

(3)本基金业绩比较基准为:中证700指数收益率*75%+中证全债指数收益率*25%。

§4 管理人报告

4.1 基金经理(或基金经理小组)简介

姓名	职务	任本基金的基金经理期限		证券从业年限	说明
		任职日期	离任日期		
于利强	本基金的基金经理,公司权益投资部副总监	2015-01-15	-	10	于利强先生,复旦大学金融学学士。历任安永华明会计师事务所审计师、华禾投资管理有限公司风险投资经理。2009年加入银华基金管理有限公司,历任旅游、地产、中小盘行业研究员和银华中小盘基金经理助理。2015年1月加入金鹰基金管理有限公司,现任权益投资部基金经理。

注:1、任职日期和离任日期指公司公告聘任或解聘日期;

2、证券从业的含义遵从行业协会颁布的《证券业从业人员资格管理办法》的相关规定。

4.2 管理人对报告期内本基金运作遵规守信情况的说明

本报告期内,本基金管理人严格遵守《证券投资基金法》和其他有关法律法规及其各项实施准则、本基金基金合同等法律文件的规定,本着诚实信用、勤勉尽责的原则管理和运用基金资产,在严格控制风险的基础上,为基金持有人谋求最大利益。本报告期内,基金运作合法合规,无出现重大违法违规或违反基金合同的行为,无损害基金持有人利益的行为。

4.3 公平交易专项说明

4.3.1 公平交易制度的执行情况

报告期内,公司严格执行证监会《证券投资基金管理公司