华富智慧城市灵活配置混合型证券投资基金

2019年第二季度报告

基金管理人：华富基金管理有限公司
基金托管人：中国工商银行股份有限公司
报告送出日期：2019年7月17日

§1 重要提示

基金管理人的董事会及董事保证本报告所载资料不存在虚假记载、误导性陈述或重大遗漏，并对其内容的真实性、准确性和完整性承担个别及连带责任。

基金托管人中国工商银行股份有限公司根据本基金合同规定，于2019年7月16日复核了本报告中的财务指标、净值表现、投资组合报告等内容，保证复核内容不存在虚假记载、误导性陈述或者重大遗漏。

基金管理人承诺以诚实信用、勤勉尽责的原则管理和运用基金资产，但不保证基金一定盈利。

基金的过往业绩并不代表其未来表现。投资有风险，投资者在作出投资决策前应仔细阅读本基金的招募说明书。

本报告财务资料未经审计。

本报告期间为2019年4月1日至2019年6月30日。

§2 基金产品概况

基金简称	华富智慧城市灵活配置混合
基金主代码	000757
交易代码	000757
基金运作方式	契约型开放式
基金合同生效日	2014年10月31日
报告期末基金份额总额	99,724,687.98份
投资目标	本基金通过深入研究并积极投资与智慧城市相关的优质上市公司，分享其发展和成长的机会，力求获取超额收益与长期资本增值。
投资策略	本基金通过定量与定性相结合的方法分析宏观经济、证券市场以及智慧城市相关行业的发展趋势，评估市场的系统性风险和各类资产的预期收益与风险，据此合理制定和调整股票、债券等各类资产的比例，在保持总体风险水平相对稳定的基础上，力争投资组合的稳定增值。
业绩比较基准	沪深300指数收益率*50%＋中证全债指数收益率*50%
风险收益特征	本基金为混合型基金，其预期收益及预期风险水平高于债券型基金和货币市场基金，但低于股票型基金，属于中等风险收益的品种。
基金管理人	华富基金管理有限公司
基金托管人	中国工商银行股份有限公司

§3 主要财务指标和基金净值表现

3.1 主要财务指标

单位：人民币元

主要财务指标	报告期（2019年4月1日－2019年6月30日）
1.本期已实现收益	4,652,444.65
2.本期利润	-3,952,973.17
3.加权平均基金份额本期利润	-0.0390
4.期末基金资产净值	75,108,533.01
5.期末基金份额净值	0.753

注：1、本期已实现收益指基金本期利息收入、投资收益、其他收入（不含公允价值变动收益）扣除相关费用后的余额，本期利润为本期已实现收益加上本期公允价值变动收益。

2、所述基金业绩指标不包括持有人认购或交易基金的各项费用，计入费用后实际收益水平要低于所列数字。

3.2 基金净值表现

3.2.1 本报告期基金份额净值增长率及其与同期业绩比较基准收益率的比较

阶段	净值增长率①	净值增长率标准差②	业绩比较基准收益率③	业绩比较基准收益率标准差④	①－③	②－④
过去三个月	-5.88%	1.72%	-0.11%	0.76%	-5.77%	0.97%

注：业绩比较基准收益率＝沪深300指数收益率*50%＋中证全债指数收益率*50%，业绩比较基准在每个交易日实现再平衡。

3.2.2 自基金合同生效以来基金份额累计净值增长率变动及其与同期业绩比较基准收益率变动的比较

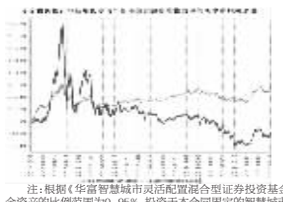

注：根据《华富智慧城市灵活配置混合型证券投资基金基金合同》的规定，本基金股票投资占基金资产的比例范围为0-95%，投资于本合同界定的智慧城市相关证券不低于非现金基金资产的80%；其余资产投资于债券、权证、货币市场工具、资产支持证券等金融工具；权证投资比例不得超过基金资产净值的3%；保持现金或者到期日在一年以内的政府债券投资比例合计不低于基金资产净值的5%。如法律法规或监管机构以后允许基金投资其他品种，基金管理人在履行适当程序后，可以将其纳入投资范围。本基金建仓期为2014年10月31日到2015年4月31日，建仓期结束时各项资产配置比例符合合同约定。本报告期内，本基金严格执行了《华富智慧城市灵活配置混合型证券投资基金基金合同》的规定。

§4 管理人报告

4.1 基金经理（或基金经理小组）简介

姓名	职务	任本基金的基金经理期限		证券从业年限	说明
		任职日期	离任日期		
龚炜	华富智慧城市灵活配置混合型基金经理、华富竞争力优选混合型基金基金经理、华富成长趋势混合型基金基金经理、华富成长趋势混合型基金基金经理、华富国泰民安灵活配置混合型基金基金经理、华富灵活配置混合型基金基金经理、华富恒利债券型基金基金经理、华富天鑫灵活配置混合型基金基金经理、华富智联世界灵活配置混合型基金基金经理、华富量子生命力混合型基金基金经理、公司公募投资决策委员会主席、公司副总经理	2014年10月31日	-	十五年	安徽财经大学金融学硕士，研究生学历。历任湘财证券有限责任公司研究发展部行业研究员、中国证监会安徽监管局机构处科员、天治基金管理有限公司研究发展部行业研究员、投资管理部基金经理助理，天治创新先锋股票型基金和天治成长精选股票型基金的基金经理、权益投资部总监，2012年9月加入华富基金管理有限公司，曾任研究发展部金融工程研究员，公司投研副总监、基金投资部总监、投研总监、公司总经理助理，2014年8月7日至2015年2月11日任华富灵活配置混合型基金基金经理，2018年7月27日至2018年12月21日任华富元鑫灵活配置混合型基金基金经理。
高靖瑜	华富智慧城市灵活配置混合型基金经理、华富健康文娱灵活配置混合型基金基金经理、华富策略精选灵活配置混合型基金基金经理、华富中小板指数增强型基金基金经理、华富中证100指数基金基金经理	2017年5月9日	-	十九年	复旦大学金融学硕士，本科学历。历任金鼎综合证券（维京）股份有限公司上海代表处研究员、上海天相投资咨询有限公司研究员，2007年7月加入华富基金管理有限公司，任行业研究员，2013年3月1日至2014年12月14日任华富价值增长混合型基金基金经理助理，2014年12月15日至2016年1月12日任华富策略精选灵活配置混合型基金基金经理。

注：龚炜的任职日期指该基金成立之日，高靖瑜的任职日期指公司作出决定之日。证券从业年限的计算标准上，证券从业的含义遵从行业协会《证券从业人员资格管理办法》的相关规定。

4.2 管理人对报告期内本基金运作遵规守信情况的说明

本报告期内，本基金管理人认真遵循《中华人民共和国证券投资基金法》及相关法律法规，对本基金的管理始终按照基金合同、招募说明书的要求和公司制度的规定进行。本基金的交易行为合法合规，未发现异常情况；相关信息披露真实、完整、准确、及时；基金各种账户类、申购赎回、注册登记业务均按规定的程序进行，未出现重大违法违规或违反基金合同的行为。

4.3 公平交易专项说明

4.3.1 公平交易制度的执行情况

本基金管理人根据《证券投资基金管理公司公平交易制度指导意见》等相关法规要求，结合实际情况，制定了《华富基金管理有限公司公平交易管理制度》，对证券的一级市场申购、二级市场交易相关的研究分析、投资决策、授权、交易执行、业绩评估等投资管理环节全部纳入公平交易管理中，实行事前控制、事中监控、事后分析反馈的流程化管理。在制度和流程上确保各组合享有同等信息知情权、均等交易机会，并保持各组合的独立投资决策权。

本报告期内，公司公平交易制度总体执行情况良好。

4.3.2 异常交易行为的专项说明

本报告期内未发现本基金存在异常交易行为。本基金报告期内不存在参与的交易所公开竞价同日反向交易成交较少的单边交易量超过该证券当日成交量的5%的情形。

4.4 报告期内基金投资策略和运作分析

2019年二季度，国内实体经济仍在下行趋势中，中美贸易战一波三折。从经济周期的角度看，社会信用环境逐渐边际改善，2019年前5个月社融增速规模余额增速回升至10.6%，已经处于企稳回升区间；四月五月连续两个月制造业PMI处于荣枯线下方，工业增加值与企业利润增速也均处于放缓趋势中，实体企业库存也在继续去化。总体看，整体宏观经济仍处在信用环境缓和、但尚未传导到实体企业生产的状态。国际方面，全球重要经济体均处在经济下行趋势中，一季度经济韧性超预期的美国在二季度末开始频繁出现经济数据低于预期的情况，6月美联储FOMC会议明确释放出鸽派信号，美联储进入降息周期的脚步渐行渐近，全球宽松环境预计可以持续。中美贸易战方面，5月中美贸易谈判突然出现显著恶化，而在6月底G20峰会上则再次出现边际缓和，显示双方对于达成协议均有诉求，而两国贸易与产业摩擦会是长期的矛盾。政策方面，4月中央政治局会议基调由宽变紧，而在二季度经济数据再次走弱、包商银行事件爆发后，央行对银行间市场流动性持续呵护。资本市场改革政策方面，6月科创板企业陆续开始招股询价，科创板注册制拉开序幕。

2019年二季度，沪深300指数累计下跌1.21%，创业板指累计下跌10.75%。二季度市场调整明显，大部分行业收跌，仅有食品饮料、家电、银行、餐饮旅游、非银等少数行业依然收红。二季度看，受到中美贸易摩擦变化以及科创板加速的影响，大盘蓝筹在风险偏好降低和底仓配置需求双重推动下走势明显好于其他行业。

本基金季度末重点配置行业包括计算机、电子、生物医药、机械、新能源车等，结构相对均衡，我国依旧处于城镇化率不断提高的过程中，且伴随着科技的飞跃发展，城市的科技化程度不断提升，本基金持续关注其中投资机会，对相关计算机、电子、通信、新能源车等行业做了相关投资。科技影响也在个人生活中不断体现，娱乐方式日益丰富，医疗服务多样化、出行不断便捷，个人需求的日益丰富多样化同时推动个人生活智能化以及城市智慧化，我们也将对相关传媒、医药、社服等各个行业做深入研究并投资。从中美贸易战以及从我国经济运行阶段来看，公司将进入精致化发展的阶段，对增长的质量要求日益提高，各行各业中能够摆脱粗放型发展收获日身优势的公司都值得重视，提速的科创板也将在科技发展中引领市场方向，基金持仓的重点行业中都可能受益于这种变化，后期也将持续关注。

展望三季度：首先，经济数据显示国内经济依旧在筑底过程中，后期适当的财政政策支持以及货币政策适当宽松还是可以预期；其次，中美贸易摩擦不断演绎，后期在双方利益诉求下继续恶化的可能性边际减弱，对市场影响在逐渐钝化；再次，科创板作为新兴事物，开板后对于整体科技创新类个股的估值体系将带来深远的影响，相关龙头可能被市场追捧；另外，随着国家各种减税降费，以及推动经济结构优化的措施出台，会在微观层面逐渐体现效果，上市公司业绩表现变化值得期待与跟踪。在这样的背景下，我们预计市场仍将呈现结构性机会。我们会重点关注，科技创新龙头个股在科创板映射下可能有一定机会；中报季期间业绩表现持续稳定和超预期的个股走势也可以期待。

4.5 报告期内基金的业绩表现

本基金基金合同2014年10月31日生效，截止2019年6月30日，本基金份额净值为0.753元，累计份额净值为0.963元。本报告期，本基金份额净值增长率为-5.88%，同期业绩比较基准收益率为-0.11%。

4.6 报告期内基金持有人数或基金资产净值预警说明

本报告期内，本基金不存在连续二十个工作日出现基金份额持有人数量不满二百人或基金资产净值低于五千万的情形。

§5 投资组合报告

5.1 报告期末基金资产组合情况

序号	项目	金额（元）	占基金总资产的比例（%）
1	权益投资	66,966,113.90	88.39
	其中：股票	66,966,113.90	88.39
2	基金投资	-	-
3	固定收益投资	-	-
	其中：债券	-	-
	资产支持证券	-	-
4	贵金属投资	-	-
5	金融衍生品投资	-	-
6	买入返售金融资产	-	-
	其中：买断式回购的买入返售金融资产	-	-
7	银行存款和结算备付金合计	8,761,371.82	11.56
8	其他资产	35,967.37	0.05
9	合计	75,763,453.09	100.00

5.2 报告期末按行业分类的股票投资组合

5.2.1 报告期末按行业分类的境内股票投资组合

代码	行业类别	公允价值（元）	占基金资产净值比例（%）
A	农、林、牧、渔业	-	-
B	采矿业	28,652.05	0.04
C	制造业	40,151,581.99	53.46
D	电力、热力、燃气及水生产和供应业	-	-
E	建筑业	-	-
F	批发和零售业	6,988,900.00	9.31
G	交通运输、仓储和邮政业	-	-
H	住宿和餐饮业	-	-
I	信息传输、软件和信息技术服务业	11,909,509.92	15.86
J	金融业	2,176,769.94	2.90
K	房地产业	2,552,000.00	3.40
L	租赁和商务服务业	-	-
M	科学研究和技术服务业	-	-
N	水利、环境和公共设施管理业	695,700.00	0.93
O	居民服务、修理和其他服务业	-	-
P	教育	-	-
Q	卫生和社会工作	-	-
R	文化、体育和娱乐业	2,463,000.00	3.28
S	综合	-	-
	合计	66,966,113.90	89.16

5.2.2 报告期末按行业分类的港股通投资股票投资组合

注：本基金本报告期末未持有港股通投资股票。

5.3 报告期末按公允价值占基金资产净值比例大小排序的前十名股票投资明细

序号	股票代码	股票名称	数量（股）	公允价值（元）	占基金资产净值比例（%）
1	603939	益丰药房	70,000	4,899,300.00	6.52
2	000977	浪潮信息	190,000	4,533,400.00	6.04
3	002821	凯莱英	35,000	3,432,800.00	4.57
4	000063	中兴通讯	105,000	3,415,650.00	4.55
5	002384	东山精密	214,857	3,130,466.49	4.17
6	600276	恒瑞医药	45,000	2,970,000.00	3.95
7	600588	用友网络	110,000	2,956,800.00	3.94
8	002475	立讯精密	110,000	2,726,900.00	3.63
9	300271	华宇软件	140,000	2,660,000.00	3.54
10	600048	保利地产	200,000	2,552,000.00	3.40

5.4 报告期末按债券品种分类的债券投资组合

注：本基金本报告期末未持有债券。

5.5 报告期末按公允价值占基金资产净值比例大小排序的前五名债券投资明细

注：本基金本报告期末未持有债券。

5.6 报告期末按公允价值占基金资产净值比例大小排序的前十名资产支持证券投资明细

注：本基金本报告期末未持有资产支持证券。

5.7 报告期末按公允价值占基金资产净值比例大小排序的前五名贵金属投资明细

注：本基金本报告期末未持有贵金属。

5.8 报告期末按公允价值占基金资产净值比例大小排序的前五名权证投资明细

注：本基金本报告期末未持有权证。

5.9 报告期末本基金投资的股指期货交易情况说明

注：本报告期末本基金无股指期货投资。

5.10 报告期末本基金投资的国债期货交易情况说明

注：本基金本报告期内未投资国债期货。

5.11 投资组合报告附注

5.11.1 本基金投资的前十名证券的发行主体本期受到调查以及处罚的情况的说明

本基金投资的前十名证券的发行主体本期未出现被监管部门立案调查，或在报告编制日前一年内受到公开谴责、处罚的情形。

5.11.2 基金投资的前十名股票超出基金合同规定的备选股票库情况的说明

基金投资的前十名股票中，没有投资于超出基金合同规定备选股票库之外的股票。

5.11.3 其他资产构成

序号	名称	金额（元）
1	存出保证金	28,972.36
2	应收证券清算款	-
3	应收股利	-
4	应收利息	1,603.11
5	应收申购款	5,391.90
6	其他应收款	-
7	待摊费用	-
8	其他	-
9	合计	35,967.37

5.11.4 报告期末持有的处于转股期的可转换债券明细

注：本基金本报告期末未持有处于转股期的可转换债券。

5.11.5 报告期末前十名股票中存在流通受限情况的说明

注：本基金本报告期末前十名股票中不存在流通受限的情况。

5.11.6 投资组合报告附注的其他文字描述部分

由于计算中四舍五入的原因，本报告分项之和与合计项之间可能存在尾差。

§6 开放式基金份额变动

单位：份

报告期期初基金份额总额	131,493,372.62
报告期期间基金总申购份额	1,087,669.64
减：报告期期间基金总赎回份额	32,856,354.28
报告期期间基金拆分变动份额（份额减少以“-”填列）	-
报告期期末基金份额总额	99,724,687.98

§7 基金管理人运用固有资金投资本基金情况

7.1 基金管理人持有本基金份额变动情况

注：本报告期内本基金管理人没有运用固有资金投资本基金。

7.2 基金管理人运用固有资金投资本基金交易明细

注：本报告期内本基金管理人没有进行过申购、赎回或者买卖本基金份额的情况。

§8 影响投资者决策的其他重要信息

5.8.1 报告期内单一投资者持有基金份额比例达到或超过20%的情况

注：本基金本报告期内无单一投资者持有基金份额比例达到或超过20%的情况。

§9 备查文件目录

9.1 备查文件目录

1、华富智慧城市灵活配置混合型证券投资基金基金合同

2、华富智慧城市灵活配置混合型证券投资基金托管协议

3、华富智慧城市灵活配置混合型证券投资基金招募说明书

4、报告期内华富智慧城市灵活配置混合型证券投资基金在指定报刊上披露的各项公告

9.2 存放地点

基金管理人、基金托管人处

9.3 查阅方式

投资者可于本基金管理人办公时间预约查阅，相关公开披露信息也可以登录基金管理人网站查阅。

华富安福债券型证券投资基金

2019年第二季度报告

基金管理人：华富基金管理有限公司
基金托管人：中国建设银行股份有限公司
报告送出日期：2019年7月17日

§1 重要提示

基金管理人的董事会及董事保证本报告所载资料不存在虚假记载、误导性陈述或重大遗漏，并对其内容的真实性、准确性和完整性承担个别及连带责任。

基金托管人中国建设银行股份有限公司根据本基金合同规定，于2019年7月16日复核了本报告中的财务指标、净值表现、投资组合报告等内容，保证复核内容不存在虚假记载、误导性陈述或者重大遗漏。

基金的过往业绩并不代表其未来表现。投资有风险，投资者在作出投资决策前应仔细阅读本基金的招募说明书。

本报告财务资料未经审计。

本报告期间为2019年4月1日至2019年6月30日。

§2 基金产品概况

转型后：

基金简称	华富安福债券
基金主代码	002412
交易代码	002412
基金运作方式	契约型开放式
基金合同生效日	2019年4月2日
报告期末基金份额总额	22,545,954.13份
投资目标	在严格控制风险和保持资产流动性的基础上，通过积极主动的投资管理，追求较高的当期收益和长期回报，力争实现基金资产的长期稳健增值。
投资策略	本基金以久期和流动性管理作为债券投资的核心，在动态避险的基础上，追求适度收益。本基金投资组合中债券类、权益类、货币类等大类资产各自的长期均衡比重，依照本基金的特征和风险偏好而确定。本基金定位为债券型基金，其资产配置以债券为主，并不因市场的中短期变化而改变。在不同的市场条件下，本基金将综合考虑宏观环境、市场估值水平、风险水平以及市场情绪，在一定的范围内对资产配置调整，以降低系统性风险对基金收益的影响。
业绩比较基准	中证全债指数收益率
风险收益特征	本基金为债券型基金，其预期风险与预期收益高于货币市场基金，低于混合型基金和股票型基金。
基金管理人	华富基金管理有限公司
基金托管人	中国建设银行股份有限公司

转型前：

基金简称	华富安福保本混合
基金主代码	002412
交易代码	002412
基金运作方式	契约型开放式
基金合同生效日	2016年3月23日
报告期末基金份额总额	35,847,544.24份
投资目标	本基金采取恒定比例组合保险策略CPPI（Constant Proportion Portfolio Insurance），通过动态调整资产组合，在确保本金安全的前提下，力争实现保本周期内基金资产的稳定增值。
投资策略	根据恒定比例组合保险原理，本基金将根据市场的波动，组合安全垫（即基金净资产超过基金价值底线的数额）的大小动态调整保本资产与风险资产投资的比例，通过对保本资产的投资实现保本周期到期时投资本金的安全，通过对收益资产的投资寻求保本周期间资产的稳定增值。
业绩比较基准	三年期银行定期存款收益率（税后）
风险收益特征	本基金为保本混合型基金产品，属证券投资基金中的低风险品种，其预期风险与预期收益率低于股票型基金、非保本的混合型基金，高于货币市场基金和债券型基金。
基金管理人	华富基金管理有限公司
基金托管人	中国建设银行股份有限公司

§3 主要财务指标和基金净值表现

3.1 主要财务指标（转型后）

单位：人民币元

主要财务指标	报告期（2019年4月2日－2019年6月30日）
1.本期已实现收益	-287,311.88
2.本期利润	-613,410.00
3.加权平均基金份额本期利润	-0.0240
4.期末基金资产净值	22,720,254.89
5.期末基金份额净值	1.0077

注：1、本期已实现收益指基金本期利息收入、投资收益、其他收入（不含公允价值变动收益）扣除相关费用后的余额，本期利润为本期已实现收益加上本期公允价值变动收益。

2、所述基金业绩指标不包括持有人认购或交易基金的各项费用，计入费用后实际收益水平要低于所列数字。

3、所列数据截止到2019年6月30日。华富安福保本混合型证券投资基金从2019年4月2日起转型为华富安福债券型证券投资基金。

3.1 主要财务指标（转型前）

单位：人民币元

主要财务指标	报告期（2019年4月1日－2019年4月1日）
1.本期已实现收益	614.43
2.本期利润	614.43
3.加权平均基金份额本期利润	0.0000
4.期末基金资产净值	36,970,035.44
5.期末基金份额净值	1.031

注：1、本期已实现收益指基金本期利息收入、投资收益、其他收入（不含公允价值变动收益）扣除相关费用后的余额，本期利润为本期已实现收益加上本期公允价值变动收益。

2、所述基金业绩指标不包括持有人认购或交易基金的各项费用，计入费用后实际收益水平要低于所列数字。

3、所列数据截止到2019年4月1日。华富安福保本混合型证券投资基金从2019年4月2日起转型为华富安福债券型证券投资基金。

3.2 基金净值表现（转型后）

3.2.1 本报告期基金份额净值增长率及其与同期业绩比较基准收益率的比较

阶段	净值增长率①	净值增长率标准差②	业绩比较基准收益率③	业绩比较基准收益率标准差④	①－③	②－④
过去三个月	-2.26%	0.26%	0.70%	0.06%	-2.96%	0.20%

3.2.2 自基金合同生效以来基金累计净值增长率变动及其与同期业绩比较基准收益率变动的比较



注：业绩比较基准收益率＝沪深300指数收益率×65%＋上证国债指数收益率×35%，业绩比较基准在每个交易日实现再平衡。

3.2.2 自基金合同生效以来基金份额累计净值增长率变动及其与同期业绩比较基准收益率变动的比较

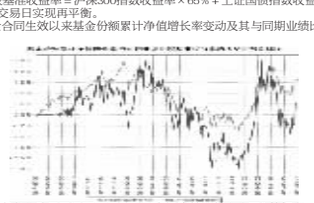

注：根据《华富安福债券型证券投资基金基金合同》的规定，本基金的投资资产配置比例为：股票投资比例为基金资产的0%-95%，投资于基金合同界定的产业升级主题相关证券不低于非现金基金资产的80%；权证投资比例不得超过基金资产净值的3%；保持现金或者到期日在一年以内的政府债券投资比例合计不低于基金资产净值的5%。如法律法规或监管机构以后允许基金投资其他品种，基金管理人在履行适当程序后，可以将其纳入投资范围。本基金建仓期为2014年10月31日到2015年4月31日，建仓期结束时各项资产配置比例符合合同约定。本报告期内，本基金严格执行了《华富安福债券型证券投资基金基金合同》的规定。



§4 管理人报告

4.1 基金经理（或基金经理小组）简介（转型前）

姓名	职务	任本基金的基金经理期限		证券从业年限	说明
		任职日期	离任日期		
张惠	华富安福保本混合型基金基金经理、华富星玉衡一年定期开放混合型基金基金经理、华富安享债券型基金基金经理、华富竞争力优选混合型基金基金经理、华富恒利债券型基金基金经理、华富保本混合型基金基金经理、华富益鑫灵活配置混合型基金基金经理、华富弘鑫灵活配置混合型基金基金经理	2018年8月28日	-	十二年	合肥工业大学产业经济学硕士、研究生学历，2007年6月加入华富基金管理有限公司，先后担任研究发展部行业研究员、行业研究员、固收研究员，2012年5月21日至2014年3月19日任华富策略精选混合型基金基金经理助理，2014年3月20日至2014年11月18日任华富保本混合型基金基金经理助理，2015年3月16日至2018年3月22日任华富旺财保本混合型基金基金经理，2016年11月17日至2018年6月19日任华富永鑫灵活配置混合型基金基金经理，2016年8月26日至2018年8月1日任华富元鑫灵活配置混合型基金基金经理。

注：这里的任职日期指该基金成立之日，证券从业年限的计算标准上，证券从业的含义遵从行业协会《证券从业人员资格管理办法》的相关规定。

4.1 基金经理（或基金经理小组）简介（转型后）

姓名	职务	任本基金的基金经理期限		证券从业年限	说明
		任职日期	离任日期		
张惠	华富安福债券型基金基金经理、华富星玉衡一年定期开放混合型基金基金经理、华富安享债券型基金基金经理、华富恒利债券型基金基金经理、华富益鑫灵活配置混合型基金基金经理、华富弘鑫灵活配置混合型基金基金经理	2019年4月2日	-	十二年	合肥工业大学产业经济学硕士、研究生学历，2007年6月加入华富基金管理有限公司，先后担任研究发展部助理行业研究员、行业研究员、固收研究员，2012年5月21日至2014年3月19日任华富策略精选混合型基金基金经理助理，2014年3月20日至2014年11月18日任华富保本混合型基金基金经理助理，2016年6月28日至2017年7月5日任华富灵活配置混合型基金基金经理，2015年3月16日至2018年3月22日任华富旺财保本混合型基金基金经理，2016年11月17日至2018年6月19日任华富永鑫灵活配置混合型基金基金经理，2016年8月26日至2018年8月1日任华富元鑫灵活配置混合型基金基金经理。

注：这里的任职日期指基金成立之日，证券从业年限的计算标准上，证券从业的含义遵从行业协会《证券从业人员资格管理办法》的相关规定。

4.2 管理人对报告期内本基金运作遵规守信情况的说明

本报告期内，本基金管理人认真遵循《中华人民共和国证券投资基金法》及相关法律法规，对本基金的管理始终按照基金合同、招募说明书的要求和公司制度的规定进行。本基金的交易行为合法合规，未发现异常情况；相关信息披露真实、完整、准确、及时；基金各种账户类、申购赎回、注册登记业务均按规定的程序进行，未出现重大违法违规或违反基金合同的行为。

4.3 公平交易专项说明

4.3.1 公平交易制度的执行情况

本基金管理人根据《证券投资基金管理公司公平交易制度指导意见》等相关法规要求，结合实际情况，制定了《华富基金管理有限公司公平交易管理制度》，对证券的一级市场申购、二级市场交易相关的研究分析、投资决策、授权、交易执行、业绩评估等投资管理环节全部纳入公平交易管理中，实行事前控制、事中监控、事后分析反馈的流程化管理。在制度和流程上确保各组合享有同等信息知情权、均等交易机会，并保持各组合的独立投资决策权。

本报告期内，公司公平交易制度总体执行情况良好。

4.3.2 异常交易行为的专项说明

本报告期内未发现本基金存在异常交易行为。本基金报告期内不存在参与的交易所公开竞价同日反向交易成交较少的单边交易量超过该证券当日成交量的5%的情形。

4.4 报告期内基金投资策略和运作分析

2019年二季度，国内实体经济仍在下行趋势中，中美贸易战一波三折。从经济周期的角度看，社会信用环境逐渐边际改善，2019年前5个月社融增速规模余额增速回升至10.6%，已经处于企稳回升区间；PMI等领先景气度指标尚未显疲弱，4、5两个月制造业PMI连续处于荣枯线下方，工业增加值与企业利润增速也均处于放缓趋势中，实体企业库存也在继续去化。整体宏观经济仍处在信用环境缓和、但尚未传导到实体企业生产的状态。

国际方面，全球重要经济体均不容乐观，一季度经济韧性超预期的美国在二季度末开始频繁出现经济数据低于预期的情况，6月美联储FOMC会议明确释放出鸽派信号，美联储进入降息周期的脚步渐行渐近，全球宽松环境预计可以持续。中美贸易战方面，5月中美贸易谈判突然出现显著恶化，而在6月底G20峰会上则再次出现边际缓和，显示双方对于达成协议均有诉求，而两国贸易与产业摩擦会是长期的矛盾。

政策方面，4月中央政治局会议基调由宽变紧，而在二季度经济数据再次走弱、包商银行事件爆发后，央行对银行间市场流动性持续呵护。资本市场改革政策方面，6月科创板企业陆续开始招股询价，科创板注册制拉开序幕。

二季度沪深300指数下跌1.21%，创业板指下跌10.75%，市场处于调整中。一季度表现领先的科技、券商在二季度面临较大幅度调整，而白酒、医药等消费和细分蓝筹在二季度取得非常明显的相对和绝对收益。

二季度本基金盈利较一季度末有所回撤，分析主要影响因素为市场纠结于宏观政策、中美贸易战等短期风险偏好影响因素，期间市场聚焦于高确定性、具备稳定成长能力的版块，而高速增长但不确定性高之板块则相对受损。本基金组合重点配置受益于产业升级的传统行业和新兴产业中精选具有核心竞争优势的个股，看好国产芯片、5G、人工智能、云计算、工业互联网等新兴产业的长期投资价值。下一阶段本基金将继续踏实寻找基本面真正良好、成长性突出的行业、个股加以重点配置。

展望2019年三季度，我们认为经过市场的整体蹿动与修复之后，内外部环境仍复杂，预计市场行情趋于结构性，业绩确定性强与行业景气度高的公司较有更大机会取得超额收益。A股市场情绪较18年已经发生大幅扭转，主题概念投资热情大幅改善，经济触底反弹的预期也较为强烈。正是此时更应保持冷静，经济企稳回升的形式尚需验证，企业盈利增速仍在下行阶段，在积极看好市场结构性投资机会的同时应积极寻找业绩确定性强与行业景气度高的成长龙头。持续看好在中国产业升级浪潮中逐渐成长的优质公司。

4.5 报告期内基金的业绩表现

本基金于2016年3月23日正式成立。截止2019年6月30日，本基金份额净值为1.0077元，累计份额净值为1.0077元。转型前，本基金份额净值增长率为0.00%，同期业绩比较基准收益率为0.01%，转型后，本基金份额净值增长率为-2.26%，同期业绩比较基准收益率为0.70%。

4.6 报告期内基金持有人数或基金资产净值预警说明

从2019年3月29日起至本报告期末（2019年6月30日），本基金基金资产净值存在连续六十个工作日低于5000万元的情形，至本报告期期末（2019年6月30日）基金资产净值仍低于5000万元。本基金管理人会根据《公开募集证券投资基金运作管理办法》，积极采取相关措施，并将严格按照有关法规的要求对本基金进行监控和操作。

本报告期内，本基金不存在连续二十个工作日出现基金份额持有人数量不满二百人的情形。

§5 投资组合报告

5.1 报告期末基金资产组合情况

转型后：

序号	项目	金额（元）	占基金总资产的比例（%）
1	权益投资	1,400,788.00	5.58
	其中：股票	1,400,788.00	5.58
2	基金投资	-	-
3	固定收益投资	23,012,920.50	91.67
	其中：债券	23,012,920.50	91.67
	资产支持证券	-	-
4	贵金属投资	-	-
5	金融衍生品投资	-	-
6	买入返售金融资产	-	-
	其中：买断式回购的买入返售金融资产	-	-
7	银行存款和结算备付金合计	317,529.93	1.26
8	其他资产	372,789.20	1.48
9	合计	25,104,027.63	100.00

5.2 报告期末按行业分类的股票投资组合

5.2.1 报告期末按行业分类的境内股票投资组合

代码	行业类别	公允价值（元）	占基金资产净值比例(%)
A	农、林、牧、渔业	-	-
B	采矿业	3,550.00	0.02
C	制造业	765,933.00	3.37
D	电力、热力、燃气及水生产和供应业	-	-
E	建筑业	-	-
F	批发和零售业	374,707.00	1.65
G	交通运输、仓储和邮政业	-	-
H	住宿和餐饮业	-	-
I	信息传输、软件和信息技术服务业	-	-
J	金融业	256,598.00	1.13
K	房地产业	-	-
L	租赁和商务服务业	-	-
M	科学研究和技术服务业	-	-
N	水利、环境和公共设施管理业	-	-
O	居民服务、修理和其他服务业	-	-
P	教育	-	-
Q	卫生和社会工作	-	-
R	文化、体育和娱乐业	-	-
S	综合	-	-
	合计	1,400,788.00	6.17

5.2.2 报告期末按公允价值占基金资产净值比例大小排序的前十名资产支持证券投资明细

注：本基金本报告期末未持有资产支持证券。

5.2.3 报告期末按公允价值占基金资产净值比例大小排序的前五名贵金属投资明细

注：本基金本报告期末未持有贵金属。

5.2.4 报告期末按公允价值占基金资产净值比例大小排序的前五名权证投资明细

注：本基金本报告期末未持有权证。

5.2.5 报告期末本基金投资的股指期货交易情况说明

注：本基金本报告期内未投资股指期货。

5.2.6 报告期末本基金投资的国债期货交易情况说明

注：本基金本报告期内未投资国债期货。

5.2.7 投资组合报告附注

5.2.7.1 本基金投资的前十名证券的发行主体本期受到调查以及处罚的情况的说明

本基金投资的前十名证券的发行主体本期未出现被监管部门立案调查，或在报告编制日前一年内受到公开谴责、处罚的情形。

5.2.7.2 基金投资的前十名股票超出基金合同规定的备选股票库情况的说明

基金投资的前十名股票中，没有投资于超出基金合同规定备选股票库之外的股票。

5.2.7.3 其他资产构成

序号	名称	金额（元）
1	存出保证金	9,806.12
2	应收证券清算款	-
3	应收股利	-
4	应收利息	362,544.87
5	应收申购款	438.21
6	其他应收款	-
7	待摊费用	-
8	其他	-
9	合计	372,789.20

5.2.7.4 报告期末持有的处于转股期的可转换债券明细

序号	债券代码	债券名称	公允价值(元)	占基金资产净值比例（%）
1	113011	光大转债	813,000.00	3.58
2	113020	桐昆转债	453,892.40	2.00
3	128010	顺昌转债	322,354.20	1.42
4	113525	台华转债	306,806.40	1.35