证券代码:002674　　证券简称:兴业科技　　公告编号:2019-037

兴业皮革科技股份有限公司 2018年年度权益分派实施公告

本公司及董事会全体成员保证信息披露内容的真实、准确和完整,没有虚假记载、误导性陈述或重大遗漏。

一、股东大会审议通过利润分配方案的情况

1、兴业皮革科技股份有限公司(以下简称“公司”)2018年度利润分配方案(以下简称“分配方案”)已于2019年4月22日经公司2018年度股东大会审议通过,具体分配方案为:以公司总股本302,082,162股为基数,向全体股东每10股派6.00元(含税)现金红利,共派现181,249,297.20元,本次不以资本公积金、未分配利润和盈余公积转增股本。公司已于2019年4月23日在《中国证券报》、《上海证券报》、《证券时报》、《证券日报》以及巨潮资讯网(www.cninfo.com.cn)披露了《兴业皮革科技股份有限公司2018年度股东大会决议的公告》(　　公告编号:2019-036)。

2、公司自分配方案披露至实施期间,公司股份总额未发生变化。

3、本次实施的分配方案与2018年度股东大会审议通过的分配方案一致。

4、本次实施的分配方案的实施时间距离股东大会审议通过分配方案时间未超过两个月。

二、本次实施的利润分配及资本公积金转增股本方案

公司2018年度分配方案为:以公司现有总股本302,082,162股为基数,向全体股东每10股派6.00元人民币现金(含税;扣税后,QFII、ROFII以及持有首发前限售股的个人和证券投资基金每10股派5.40元;持有首发后限售股、股权激励限售股及无限售流通股的个人股息红利税实行差别化税率征收,本公司暂不扣缴个人所得税,待个人转让股票时,根据其持股期限计算应纳税额【注1】;持有首发后限售股、股权激励限售股及无限售流通股的证券投资基金所涉红利税,对香港投资者持有基金份额部分按10%征收,对内地投资者持有基金份额部分实行差别化税率征收。)

【注:根据先进先出的原则,以投资者证券账户为单位计算持股期限,持股1个月(含1个月)以内,每10股补缴税款1.20元;持股1个月以上至1年(含1年)的,每10股补缴税款0.60元;持股超过1年的,不需补缴税款。】

三、股权登记日与除权除息日

本次权益分派股权登记日为:2019年5月7日,除权除息日为:2019年5月8日。

四、权益分派对象

本次分派对象为:截止2019年5月7日下午深圳证券交易所收市后,在中国证券登记结算有限责任公司深圳分公司(以下简称“中国结算深圳分公司”)登记在册的本公司全体股东。

五、权益分派方法

1、本公司此次委托中国结算深圳分公司代派的A股股东现金红利将于2019年5月8日通过股东托管证券公司(或其他托管机构)直接划入其资金账户。

2.以下A股股东的现金红利由本公司自行派发:

序号	股东账号	股东名称
1	08*****454	石河子万兴股权投资合伙企业(有限合伙)
2	01*****430	吴国仕
3	08*****442	石河子恒大股权投资合伙企业(有限合伙)
4	08*****313	荣通国际有限公司
5	01*****601	吴美荷

在权益分派业务申请期间(申请日:2019年4月25日至登记日:2019年5月7日),如因目派股东证券账户内股份减少而导致委托中国结算深圳分公司代派的现金红利不足的,一切法律责任与后果由我公司自行承担。

六、有关咨询办法

咨询地址:福建省晋江市安海第二工业区兴业皮革科技股份有限公司证券部

咨询联系人:吴美荷,张亮

咨询电话:0595—68580886

传真电话:0595—68580885

特此公告。

七、备查文件

1、第四届董事会第十二次会议决议;

2、公司2018年度股东大会会议决议;

3、中国证券登记结算有限责任公司深圳分公司确认有关分红派息具体时间安排的文件;

4、深交所要求的其他文件。

兴业皮革科技股份有限公司董事会
2019年4月25日

证券代码:601186　　证券简称:中国铁建　　公告编号:临2019—029

中国铁建股份有限公司 新签海外合同公告

本公司董事会及全体董事保证本公告内容不存在任何虚假记载、误导性陈述或者重大遗漏,并对其内容的真实性、准确性和完整性承担个别及连带责任。

近日,本公司下属中国土木工程集团有限公司与东帝汶石油天然气公司签订了东帝汶比亚佐液化天然气厂港口设施项目设计施工总承包合同,合同以业主方与融资机构另行签署融资协议等为生效条件。项目工期48个月。合同金额约9.43亿美元,折合人民币约63.27亿元,约占本公司中国会计准则下2018年营业收入的0.87%。

特此公告。

中国铁建股份有限公司董事会
2019年4月26日

证券代码:000007　　证券简称:全新好　　公告编号:2019-020

深圳市全新好股份有限公司 关于延期披露定期报告的公告

本公司及董事会全体成员保证信息披露的内容真实、准确、完整,没有虚假记载,误导性陈述或重大遗漏。

深圳市全新好股份有限公司(以下简称“公司”)2018年年度报告原定于2019年4月26日披露。因公司定期报告编制工作量较大,预计定期报告相关编制工作完成时间将晚于原预约披露的时间。为保证2018年年度报告信息披露的准确性、完整性,经公司董事会向深圳证券交易所申请,公司2018年年度报告披露时间延期至2019年4月30日。

公司董事会对本次调整定期报告披露时间给投资者带来的不便致以诚挚的歉意,敬请广大投资者谅解。

特此公告

深圳市全新好股份有限公司
董　事　会
2019年4月25日

证券代码:002040　　证券简称:南京港　　公告编号:2019-022

南京港股份有限公司 关于举行2018年度业绩说明会的通知

本公司及董事会全体成员保证公告内容真实、准确和完整,对公告的虚假记载、误导性陈述或者重大遗漏负连带责任。

南京港股份有限公司(以下简称“公司”)于2019年4月25日披露了公司2018年年度报告及其摘要,为使广大投资者进一步详细了解公司生产经营情况,公司将于2019年5月6日(星期一)14:00-16:00在全景网提供的网上平台举行2018年度业绩说明会。本次年度业绩说明会将采用网络远程的方式举行,投资者可登录“全景·路演天下”(http://rs.p5w.net)参与本次年度业绩说明会。

届时公司董事长熊俊先生、独立董事戴克勤先生、总会计师兼董事会秘书杨灯富先生将在网上与投资者进行沟通。

欢迎广大投资者积极参与。

特此公告。

南京港股份有限公司董事会
2019年4月26日

证券代码:000712　　证券简称:锦龙股份　　公告编号:2019-28

广东锦龙发展股份有限公司 关于收到参股公司分红款的公告

本公司及董事会全体成员保证公告的内容真实、准确、完整,没有虚假记载、误导性陈述或重大遗漏。

广东锦龙发展股份有限公司(下称“公司”)参股公司东莞证券股份有限公司(下称“东莞证券”)2018年年度股东大会审议通过了《2018年度利润分配方案》,根据《2018年度利润分配方案》公司可分得现金红利人民币2,400万元。

公司于2019年4月24日收到该笔分红款。公司对东莞证券的长期股权投资按权益法核算,因此,该笔分红款对公司2019年度合并报表净利润无影响。

特此公告。

广东锦龙发展股份有限公司董事会
二〇一九年四月二十五日

证券代码:000652　　证券简称:泰达股份　　公告编号:2019-49

天津泰达股份有限公司 关于独立董事辞职的公告

本公司及董事会全体成员保证信息披露的内容真实、准确、完整,没有虚假记载、误导性陈述或重大遗漏。

天津泰达股份有限公司(以下简称“公司”)董事会于2019年4月25日收到独立董事李宁先生递交的《辞职信》。李宁先生因个人身体原因申请辞去独立董事职务。

因李宁先生提出辞职导致独立董事占董事会全体成员的比例低于三分之一,根据《关于上市公司建立独立董事制度的指导意见》和《公司章程》等相关规定,李宁先生将继续履行职责至公司股东大会选举产生新任独立董事之日。公司将尽快完成独立董事补选工作。

李宁先生未持有公司股份,辞职后不再担任公司任何职务。公司和董事会对李宁先生任职期间为公司发展做出的贡献表示衷心感谢!

特此公告。

天津泰达股份有限公司
董　事　会
2019年4月26日

华融新利灵活配置混合型证券投资基金基金经理变更公告

公告送出日期:2019 年 4月26日

1.公告基本信息

基金名称	华融新利灵活配置混合型证券投资基金
基金简称	华融新利
基金主代码	001797
基金管理人名称	华融证券股份有限公司
公告依据	《证券投资基金信息披露管理办法》、《基金管理公司投资管理人员管理指导意见》、《华融新利灵活配置混合型证券投资基金合同》
基金经理变更类型	基金经理离任
新任基金经理姓名	靳冰馨

注:–

2.新任基金经理的相关信息

注:–

3. 离任基金经理的相关信息

离任基金经理姓名	靳冰馨
离任原因	公司工作安排
离任日期	2019年4月26日
是否转任本公司其他工作岗位	–
是否已按规定在中国基金业协会办理变更手续	是
是否已按规定在中国基金业协会办理注销手续	–

注:1. 任职日期和离任日期均指公司作出决定后正式对外公告之日。

2. 证券从业的含义遵从行业协会关于从业人员资格管理办法的相关规定。

4.其他需要说明的事项

上述事项已按规定在中国基金业协会办理注册手续,并报中国证监会北京监管局备案。

特此公告。

华融证券股份有限公司
2019年4月26日

证券代码:600651　　证券简称:飞乐音响　　编号:临2019-044

上海飞乐音响股份有限公司关于 股东通过大宗交易方式减持股份的公告

本公司董事会及全体董事保证本公告内容不存在任何虚假记载、误导性陈述或者重大遗漏,并对其内容的真实性、准确性和完整性承担个别及连带责任。

上海飞乐音响股份有限公司(以下简称“飞乐音响”或“公司”)于2019年4月25日接到公司第二大股东北京申安联合有限公司(以下简称“申安联合”)的致函,内容如下:

申安联合于2019年4月24日通过大宗交易方式减持所持飞乐音响 (SH.600651)300万股无限售流通股,交易价格为4.53元/股。本次交易后,申安联合持有飞乐音响无限售流通股106,942,082股,占飞乐音响总股本的10.81%,截止2019年4月24日全部处于质押状态。

特此公告

上海飞乐音响股份有限公司董事会
2019年4月26日

证券代码:603025　　证券简称:大豪科技　　公告编号:2019-015

北京大豪科技股份有限公司 关于2018年年度报告事后审核问询函的回复公告

本公司董事会及全体董事保证本公告内容不存在任何虚假记载、误导性陈述或者重大遗漏,并对其内容的真实性、准确性和完整性承担个别及连带责任。

如有董事对临时公告内容的真实性、准确性和完整性无法保证或存在异议的,公司应当在公告中作特别提示。

公司于2019年4月19日收到了上海证券交易所上市公司监管一部(以下简称“上交所”)下发的《关于北京大豪科技股份有限公司定期报告事后审核意见函》(上证公函【2019】0487号,以下简称“《意见函》”),本公司对意见函所涉及问题进行了说明和回复,现公告如下:

1、年报显示,公司是国内缝制设备电控领域的龙头企业,公司产品主要配套于缝制及针纺机械设备,是缝制、针纺机械设备的核心零部件。公司在行业占据了领先的市场竞争地位,主导产品剌绣机电控系统、袜机电控系统和特种工业缝纫机电控系统在国内均占有较高的市场份额。请公司具体说明:(1)所处剌绣机电控系统、袜机电控系统、特种工业缝纫机电控系统等细分行业情况,包括但不限于行业规模和增速、竞争格局、所处产业链位置、上下游情况以及公司的市场占有率、行业地位等;(2)结合前述问题说明,公司是否存在业务集中度较高,对单一产品依赖较大的风险,以及拟采取的应对措施。

【回复】:

1.1公司三大产品所处的细分行业情况

1.1.1缝制设备的产业链情况

上中下游以及终端产品的示意图

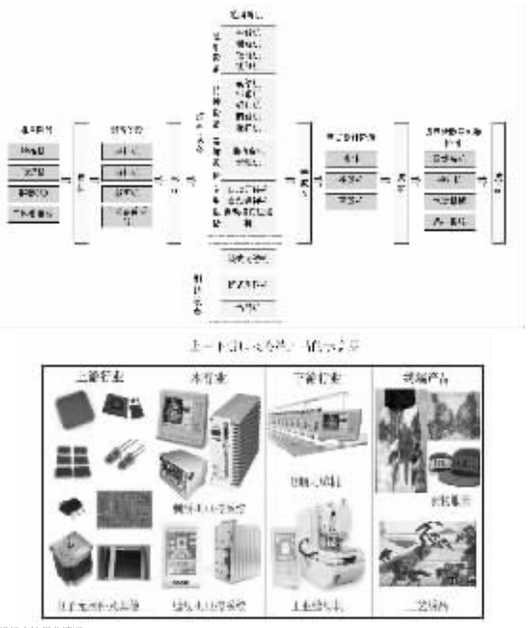

1.1.2剌绣机电控行业情况

2018年,国内经济稳中趋缓,中美贸易摩擦升级,内外环境日趋复杂,面临挑战日益加大。全年美元升值,印度、巴基斯坦货币贬值,多国货币处于动荡期,国际贸易代理商下单较往年谨慎。另外,印度市场受GST税收政策改革影响,购机成本增加,纺织品出口退税补贴下调,导致服装加工利润大幅度减少,也抑制了印度外贸服装加工出口发展。印巴市场作为传统的剌绣机出口大国,剌绣机采购数量下降明显。除印度和巴基斯坦市场外,其他海外市场以家用机、帽绣机为主,由于整机品质的提高,以及积极开拓国外市场,整体销售情况明显好于往年,加上非洲、美洲及东南亚市场拓展,单头机和帽绣机市场销量有较大幅度的增加。

国内剌绣加工市场受需求乏饱和、税收及环保等综合影响,经营门槛提高,使终端剌绣加工成本较大幅度的提高。传统的绍兴和广东市场虽然还占据国内70%的份额,但随着用工成本的增加和环保严查,一些绣花厂开始向内陆转移。国内下半年绣花产品库存较多,市场消耗需要周期,且中美贸易谈判有再次增加关税的风险,外贸剌绣加工订单下单非常谨慎,总体形势不乐观。

根据行业协会统计,2018年国产剌绣机电控销售同比下降22%,主要剌绣机电控生产厂家有大豪、泰智、山龙等。其中大豪剌绣机电控占据市场份额80%以上。

大豪公司凭借强大的研发实力,紧跟市场和用户的需求,围绕缝制机械设备电控产品的研究、开发、制造、应用等方面进行了大规模的基础研究和实验,并在缝制机械设备整机厂商和终端使用用户的配合下针对缝制机械设备电控系统的设计参数、性能指标、产品稳定性等方面进行了大量试验,积累了丰富的技术储备和应用经验。剌绣机电控产品不断向高端化和智能化发展,高端电控产品比持续提升,产品性能、用户体验、服务质量始终保持较高水平,剌绣机整机企业和剌绣加工企业对大豪产品满意度很高,剌绣机电控产品市场占有率80%以上。

主要竞争对手电控产品情况:

深圳市泰智科技有限公司,主要产品有剌绣机电控系统、多功能缝绣控制系统和激光控制系统。其剌绣机电控系统品牌为泰智,以单头帽机电控为主,主要绑定瑞呵玛进行销售。

深圳市山龙科技有限公司,主要产品有剌绣机控制系统、横机控制系统、数控系统、驱动器系统、雕刻机控制系统、剌绣制版软件以及剌绣生产管理软件。其剌绣机电控系统品牌为山龙,主要销售一部分小型整机企业,以多头帽机电控和平绣机电控为主,面向低端和翻新机市场。

另外其他年销售仅有几百台套的友商分食剩余市场。

1.1.3特种工业缝纫机电控系统行业情况

2018年缝制设备行业整体恢复性增长态势持续,全行业生产规模持续扩张,经济稳中向好态势持续,生产依然维持在较高水平,缝制设备行业整体综合景气指数均维持在90以上的稳定区间。据测算,整体行业累计完成工业总产值约635亿元(含缝前缝后、零部件等),同比增长约11.54%;累计生产各类家用及工业用缝制设备(不含缝前缝后)约1150万台,同比增长11.6%。2018年全国百余家骨干整机企业累计完成工业总产值208.17亿元,同比增长12.28%;累计生产缝制机械754.10万台,同比增长15.23%。

2018年全行业工业缝纫机总产量约840万台左右(含在大陆外资、台资企业),同比增长20.00%,成为自2012年以来行业发展的最高点。其中国内企业全年其生产特种缝纫机约16万台(含电脑套结机/钉扣机/锁眼机/花样机/模板机/多轴电脑平车等),大豪2018年工缝特种机电控系统累计出货8005台(套),约占特种工业缝纫机电控系统50%国内市场份额。

主要特种工业缝纫机电控系统生产厂家有大公司及上海鲍麦克斯电子科技有限公司、深圳市星火数控技术有限公司、绵阳圣维数控有限责任公司等,竞争对手主要情况如下:

上海鲍麦克斯电子科技有限公司成立于2002年,主要从事缝制机械设备中电脑平车控制系统的研发、生产与售后服务,及部分特种缝纫机电控系统;

深圳市星火数控技术有限公司成立于2011年,当前主要以设计、制造模板机控制系统为主;

绵阳圣维数控有限责任公司成立于2014年,主要产品有花样机控制系统、数控系统、数控机床及军/民交流伺服器。

另据海关总署最新数据显示,2018年缝制机械行业累计出口缝制产品24.55亿美元,同比增长5.33%,创近年来出口历史同期最好水平。其中大豪特种机电控系统配套设备出口受欢迎程度持续向好,出口地区集中分布于东南亚、南亚、南美等区域。随着公司特种工业缝纫机电控系统产品竞争力不断提升和持续加大的研发投入,以及公司后续年度花样机、模板机、套结机、锁眼机等全新一代平台产品的不断推出,将为大豪特种工业缝纫机电控系统销量和市场占有率的大幅增长提供有力支撑。

1.1.4 2019年缝制设备行业情况预判

行业协会预计:2019年行业面临的机遇与挑战并存。数千万台的海外缝制设备存量市场,“一带一路” 战略和国际产能合作持续推进,国际市场依然具有发展潜力;服装等下游行业消费升级和推进智能工厂建设,物联网、大数据、智能制造等新技术、新模式,将为缝制机械加快智能转型和构建新的增长动能创造有利条件;制造业增值税大幅下调等支持企业发展的政策将快速落地,企业信心、活力将得到增强。但是,印巴地缘冲突,中美贸易摩擦带来的持续影响,美元持续加息引发的新兴市场货币危机,经济动荡和需求低迷,以及国内经济放缓可能带来的内需下滑,将使我缝制机械行业经济整体面临较大下行压力。此外,库存高企、产能过剩、低价竞争、赢利下滑、人才缺乏等问题也将对行业可持续发展带来挑战。

2019年行业经济发展将明显回落,一是经济大环境不支撑行业持续中高速增长,与缝制机械密切相关的服装、制鞋、箱包等均是消费品行业,其需求和消费极易受经济波动影响,在此形势下缝制设备需求回落将是大概率事件;二是行业产能已经恢复到一个高点,触顶回调的周期性特征逐步显现,从当前内外供需结构来看,部分产品如电脑平车等产能已经明显过剩,去产能、减库存、调结构,行业将重回推进供给侧改革的发展轨道;三是国内市场较快饱和。近两年内销工业机总和高达800万台,已经接近前三年工业机内销总和,市场饱和度大幅增加,在国内外贸订单持续向外转移的趋势下,预计国内新增扩产所带动的更新换代需求将明显减少;四是国际市场需求将稳中趋缓。一方面人民币有所升值,会减弱出口动力,另一方面假对行业出口的前三十个重点国家的2019年经济增长情况进行统计预测,预计经济持续下行和稳中趋缓的国家达到18个,约占60%,相比2018年经济下行和放缓的国家数量相有所扩大,但是重点市场如越南、孟加拉、埃及等发展稳定,需求潜力较大,南美巴西等国家经济不断好转,较大存量的低端和旧机面临升级,预计国际市场需求不会出现大的波动。

综合判断,2019年行业总体形势是,“内需降、外需稳”。行业经济增速将不断减缓,由正增长转向负增长的概率加大。预计行业主营业务收入将下降至个位数增长,生产增速将从当前两位数增长逐步下行至个位数甚至是两位数负增长。内销市场进一步放缓,可能步入负增长,出口市场有望与上年基本持平。因此,预计2019年行业整体的产销情况将逐步回落,但总体应好于2017年。

1.1.5袜机电控行业情况

大豪明德成立于2015年11月,承接来自于浙江明德自动化设备有限公司的袜机电控业务,主要从事棉袜编织机电脑控制系统的研发、生产和销售。电脑控制系统为针织机械设备的核心部件,针织机械设备属于纺织机械设备的一个分支。

纺织机械设备是指将天然纤维或化学纤维加工成为纺织品所需要的各种机械设备,纺织机械主要包括化纤机械、纺纱机械、针织机械、织造机械、非织造机械、染整机械和附属装置。其中针织机械设备主要包括针织横机、针织袜机、经编机和圆机。针织横机主要用于生产毛衫,针织鞋面等针织制品;针织袜机主要用于生产棉袜及丝袜;经编机主要用于生产经编面料,最终产品包括窗帘、泳衣等;圆机主要用于生产纬编面料,最终产品包括T恤衫、内衣等。各针织袜机在纺织过程中的环节如下:

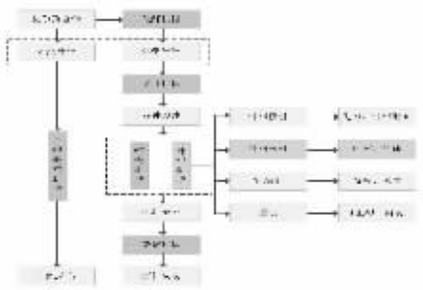

随着全球经济一体化和针织机械产品多样化需求的强劲增长,电控类针织机械设备的研发和制造水平快速提升,电控类针织机械设备的功能不断完善,作业效率大幅提升,普通针织机械设备正快速被电控类针织机械设备所替代。

电脑袜机具有较高智能化和自动化,通过嵌入式处理器来控制袜机机械部件的运行,大大减少了人工参与,提高了袜子的生产效率。另一方面,电脑袜机可以通过电脑软件设计花纹,然后生成花型数据文件,再通过传输通道传送到袜机中保存下来,供编织时调用,实现花纹的编织,从而实现高度自动化和智能化的设计及生产工艺。袜机电脑控制系统为针织机械设备的核心部件,针织机械设备属于纺织机械设备的一个分支。

浙江省是我国纺织产业、纺织机械产业最为集中的地区,也是我国袜机设备、袜机电控系统产业最为集中的地区,这里汇集了浙江大豪明德智控设备有限公司、浙江恒强科技股份有限公司、杭州国豪数控科技有限公司、浙江省富阳市富顺针织电脑分司等专业的袜机电控系统生产企业,2018年睿能科技(股票代码:603933)也开始小批量提供袜机电脑控制系统。根据不完全调查数据显示,2018年浙江大豪明德智控设备有限公司电控系统生产量超过5万套,占国内袜机电控系统总产量的比重达到85%以上。

在全球经济一体化和针织机械产品多样化需求强劲增长的背景下,电脑袜机设备的研发和制造水平逐步提升,设备的功能和效率不断完善和提升,目前以机械传动与手工操作相结合的传统方式进行加工的普通针织袜机已基本退出市场,电脑袜机设备已经基本替代了普通针织袜机。伴随中国经济的稳定发展,国内袜子产销量呈现稳定的增长趋势,袜机需求量呈现稳定增长趋势,近几年来每年设备总量增长率在5%左右,同时,袜子生产成本、人工成本的提高,促使纺织企业、袜企不断更新袜机设备,更加倾向于高效率、多功能袜机设备,进一步拉动了国内中高端袜机设备的消费量。

大豪明德上游企业主要为元器件企业,下游企业为袜机整机厂商,全国大概80家左右,95%以上采用大豪明德电控。

袜机电控系统行业与上下游行业关系如下图:

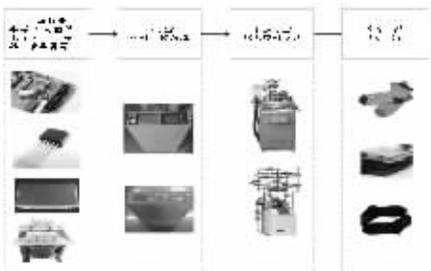

大豪明德认真研究市场环境,重点关注客户需求,充分利用各种资源,通过通用性、稳定性强的软硬件系统开发平台,利用模块化设计和可编程逻辑单元,方便地实现了复杂针织工艺和控制功能的自由组合,并可以根据机型需要进行重构配置,降低了开发成本,缩短了针织设备产品电控系统的开发周期。该平台能够很好的适应公司系列产品上百个品种对产品软硬件部分的开发要求,并能快速实现用户定制化、个性化新产品的推出。大豪明德的袜机电控产品软硬件技术均处于国内领先水平,其技术创新,产品性能、品质及良好的服务得到了客户的广泛认可,主营业务保持了较高的销售规模和毛利水平,市场份额不断提高。

本公司于2017年完成大豪明德并购,使其成为大豪科技全资子公司,大豪明德与本公司在研发、管理及品牌方面形成协同,袜机电控系统业务销量不断刷新历史水平,2018年业绩继续增长,市场龙头地位继续得以巩固。新研制推出的4代机成为行业主流机型、缝头一体机也崭露头角,袜机伺服驱动器销量也同比实现增长。

1.2公司三大产品近三年在公司收入占比情况

剌绣机电控产品一直是公司的最主要产品,是公司营业收入和利润的主要贡献来源。为降低单一产品依赖的风险,公司经过不断加大对其他产品的发展以及并购等措施来降低剌绣机电控产品在公司营收占比过高的风险。

同时公司还与浙江知名手套机生产企业于2018年开始向市场投放新一代的智能手套机,公司不断在利用自身的研发能力向相关行业拓展经营空间,以降低公司原依赖单一产品的经营风险。

本报告期公司已经形成电脑剌绣、特种工业缝纫机和袜机界头并进的局面。2016-2018年各产品收入及占比情况如下:

单位:万元

项目	2016年		2017年		2018年	
	产品收入	比重(%)	产品收入	比重(%)	产品收入	比重(%)
剌绣机控制系统	56,514	81.96	79,925	75.61	60,059	55.88
特种工业缝纫机控制系统	7,710	11.18	14,724	13.93	23,389	21.76
袜机控制系统	–	0.00	6,213	5.88	16,342	15.21
其他针织控制系统	893	1.30	699	0.66	2,823	2.63
其他业务收入	3,837	5.56	4,144.83	3.92	4,858.51	4.52
营业收入	68,954	100.00	105,706	100.00	107,471	100.00

通过历史比较数据可以看出,特种工业缝纫机控制系统收入贡献占比持续上升,由 2016年度的11.18%上升至 2018年度的21.76%,成为公司营业收入的重要贡献来源之一,有效优化了公司的产品结构。2018年度,公司工缝机电控销售收入23,389万元,最近三年复合增长率为74.14%。袜机电控产品于2017年6月完成收购,大豪明德的袜机业务也快速增长,其市场占有率也提升到85%,成为公司业务的重要一员,从2017年下半年开始合并大豪明德相关数据,袜机电控产品收入2018年占比已经达到15.21%。剌绣机电控产品收入占公司营业收入比重逐年降低。

2. 年报披露,报告期内公司实现营业收入10.75 亿元,同比增长1.67%;实现利润总额4.26 亿元,同比下降7%;实现归母净利润3.7亿元,同比下降6.79%。请公司详细披露:(1)报告期内分产品(包括但不限于剌绣机电控系统、袜机电控系统、特种工业缝纫机电控系统)确认的收入规模、毛利率水平、产销量、库存量、销售单价及变化情况,并说明上述数据是否呈着异于同行业可比公司;(2)根据上述经营情况,请结合客户需求、核心竞争力、技术迭代等因素,详细说明报告期业绩波动的主要原因。

【回复】:

2.1报告期内各主要产品情况

2.1.1剌绣机电控产品:

项目	单位	2017年	2018年	变动额	变动率
生产量	台	36,506	25,948	–10,558	–28.92%
销量	台	35,855	25,654	–10,201	–28.45%
库存	台	651	945	294	45.16%
收入	万元	79,925	60,059	–19,867	–24.86%
不含税销售单价	万元	2.23	2.34	0.11	4.89%
毛利率		55.42%	56.66%	1.23%	2.23%

剌绣机电控产品收入同比降低19,867万元,降幅24.86%,主要因为国内市场以及印度市场和巴基斯坦等海外市场需求疲软,导致下游客户需求减少。

剌绣机电控产品报告期毛利率和销售均价同比略增,主要系产品更新换代,公司在2017年下半年开始逐步推出高效节能的电控产品所致。

2.1.2特种工业缝纫机控制系统

项目	单位	2017年	2018年	变动额	变动率
生产量	台	44,367	81,831	37,464	84.44%
销量	台	42,047	80,058	38,011	90.40%
库存	台	2,320	5,943	3,623	156.16%
收入	万元	14,724	23389	8665	58.85%
不含税销售单价	万元	0.35	0.29	–0.06	–16.57%
毛利率		32.28%	29.68%	–2.60%	–8.06%

据协会统计测算,2018 年中国缝制机械协会统计的百余家骨干整机企业累计销售工业缝纫机506.2万台,同比增长15.24%;出口406.50万台,同比增长10.08%。报告期,公司特种工业缝纫机控制系统产品因工业缝纫机行业同比增长而增长,同时由于产品更具有竞争力,进一步提高了市场占有率,收入同比增长58.85%。公司为了响应市场需求推出了高集成度入门级花样机电控系统,产品单价控制在2000元以内,使公司缝体花样机电控系统出货量在2018年同比增长201.26%。由于特种工业缝纫机控制系统产品销量较大,为了保障产品交付能力,同时增加了部分库存。

2.1.3袜机产品

项目	单位	2017年	2018年	变动额	变动率
生产量	台	26,978	55,768	28,790	106.72%
销量	台	21,519	55,917	34,398	159.85%
库存	台	5,459	5,310	–149	–2.73%
收入	万元	6,213	16,342	10,130	163.05%
不含税销售单价	万元	0.29	0.29	0.00	1.23%
毛利率		43.45%	42.41%	–1.04%	–2.39%

袜机控制系统报告期同比增幅较大原因主要是因为2017年度数据为合并大豪明德下半年数据,而报告期则为2018年全年收入数据。如果从可比角度分析(2017年大豪明德全年数据与2018年全年数据进行类比),收入同比增长8.12%。

2.1.3其他电控产品

项目	单位	2017年	2018年	变动额	变动率
生产量	台	1,535	4,974	3,439	224.04%
销量	台	1,049	5,000	3,951	376.64%
库存	台	750	724	–26	–3.47%
收入	万元	699	2823	2124	304.02%
不含税销售单价	万元	0.67	0.58	–0.09	–12.94%
毛利率		33.56%	37.36%	3.79%	11.29%

其他针织控制系统主要为横机以及手套机电控产品,因2018年新推出手套机电控全新产品,导致收入同比增加。手套机电控产品均价比横机电控产品均价低。

2.2可比公司数据比较

根据上交所披露的2018年年报数据,将睿能科技(代码:603933)年报批露数据中的针织设备控制系统产品以及弘讯科技(代码:603015)年报批露的数据中的工业控制类产品与我司的电控系统产品进行类比,主要比较指标如下:

项目	大豪科技	弘讯科技	睿能科技
控制系统产品收入同比变动率	1.04%	–6.66%	–0.94%
控制系统产品生产同比变动率	54.06%	–15.04%	–12.44%
控制系统产品销量同比变动率	65.85%	–8.65%	–10.07%
控制系统产品毛利率同比变动	减少3.5个百分点	减少1.5个百分点	减少3.66个百分点

由上表可以看出,受国内人工成本、元器件成本上升等因素的影响可类比公司的相关产品产销、毛利率都不同程度的下降。

报告期我司产销量同比与可比公司相比有较大差异,主要原因如下:

(1)、剌绣机电控产品产销同比分别降低10,558台和10,201台,降低率分别为28.92%和28.45%。

(2)、特种工业缝纫机控制系统产品因工业缝纫机行业增长和产品更具有竞争力的叠加影响,产销同比分别增长率分别为84.44%和90.40%。

(3)、报告期合并大豪明德数据为2018年全年数据,而比较期数据为2017年下半年数据(袜机电控产品于2017年6月完成收购),产销增长率分别为106.72%和159.85%。

(4)、报告期公司还推出全新产品手套机电控产品。

综上因素,我司电控系统产品总的产销量同比与可比公司有较大差异。

另因各主要产品销售收入占比与同期变化显著,而各产品毛利率不同,剌绣机电控产品收入同比降低19,867万元,降幅24.86%;而毛利率和单价相比剌绣机产品较低的特种工业缝纫机控制系统、袜机电控产品以及其他针织电控产品收入同比增长,合计同比增长20,919万元。从而导致产品收入同比增长1.04%,但公司产品综合毛利率同比降低3.5个百分点。

2.3报告期业绩波动的主要原因

公司剌绣机电控产品市场占有率80%,袜机电控产品市场占有率约85%,特种工业缝纫机产品市场占比约50%,产品竞争力处于绝对领导地位。剌绣机电控产品因为国内市场以及印度市场和巴基斯坦等海外市场需求疲软,导致下游客户需求减少,根据行业协会统计,2018年国产剌绣机电控销售同比下降22%。公司剌绣机电控产品收入同比降低19,867万元,降幅24.86%;而毛利率相比剌绣机产品较低的特种工业缝纫机控制系统、袜机电控产品以及其他针织电控产品收入同比增长,合计同比增20,919万元。从而导致公司总收入同比增长,但公司综合毛利率同比降低3.5个百分点。

另因公司为了加强产品的核心竞争力以及持续引领行业,并促进行业发展,公司持续加大了研发投入,研发费用同比增加1657万。受国内人工成本的增加等因素影响,其他期间费用也同比增加509万。

综上导致公司在2018年报告期,收入同比增长1.67%,实现利润却同比下降 7%。

3.年报披露,报告期内第一到四季度,公司分别实现营业收入2.96 亿元、3.55 亿元、2.20 亿元和2.04 亿元;实现归属于母公司净利润分别为0.97 亿元、1.49 亿元、0.79 亿元和0.44 亿元;实现扣非后归属于母公司净利润分别为0.87 亿元、1.31 亿元、0.69 亿元和0.33 亿元,其中第四季度利润率水平明显下降。请公司具体说明利润率存在季度性差异的原因。

【回复】:

3.1公司各季度收入、成本、费用、利润的变化如下:

利润表主要项目	一季度	二季度	三季度	四季度
一、营业总收入	29,610.11	35,496.86	21,953.61	20,410.77
二、营业总成本	20,523.68	22,020.36	15,755.06	17,300.39
其中:营业成本	14,641.33	17,517.32	11,487.83	11,234.78
税金及附加	421.88	520.77	346.77	343.36
期间费用	5,451.63	3,945.22	3,887.09	5,640.08
资产减值损失	8.85	37.05	33.38	82.17
投资收益(损失以“–”号填列)	1,204.78	1,748.16	638.63	774.89
其他收益	1,047.74	2,035.98	1,356.44	419.31
三、营业利润(亏损以“–”号填列)	11,338.95	17,261.53	8,193.62	4,304.58
加:营业外收入	7.71	79.88	943.03	502.47
减:营业外支出	2.94	56.37	3.29	9.75
四、利润总额(亏损总额以“–”号填列)	11,343.71	17,285.05	9,133.37	4,797.30
减:所得税费用	1,584.58	2,327.90	1,214.27	379.22
五、净利润(净亏损以“–”号填列)	9,759.14	14,957.15	7,919.10	4,418.08
净利润率	32.96%	42.14%	36.07%	21.65%

四季度产品收入比三季度环比减少16223.97万,但净利润环比减少3501万,主要因:剌绣机产品环比三季度降低2551.42万,影响利润约1445万。四季度费用环比增加1753万,主要因在四季度末大豪明德超额完成2018年度业绩承诺而计提的超利奖励金额1,328.04万元。

其他收益为主要为收到增值税软件退税,根据实际收到时政退税时间点进行核算,从而出现不规则变化。报告期收到软件退税金额4806.85万。

营业外收入主要为收到的一次性政府补助,政府补助核算原则按照财政部《企业会计准则第16号——政府补助》新准则进行执行,此项数据也在各季度无规则变化。报告期确认的营业外收入中收到的政府补助1486.22万元。

3.2.报告期各产品收入季度占比情况

项目	一季度	二季度	三季度	四季度
剌绣机控制系统	62.05%	63.38%	55.96%	47.38%
特种缝纫机控制系统	18.08%	17.38%	27.00%	34.94%
袜机控制系统	18.58%	15.10%	14.36%	15.17%
其他针织控制系统	1.28%	4.14%	2.68%	2.51%
产品收入合计	100.00%	100.00%	100.00%	100.00%

二季度基本上是剌绣机电控和袜机电控销售收入的旺季,三季度传统淡季,四季度由于国内市场疲弱及印巴市场断崖式下跌的影响,整体产品收入随季节变化而变化,由于各季度各主要产品销售收入占比不同,而且各产品毛利率不同,导致各季度毛利率出现变化。

4.年报披露,2017 年并购完成后,大豪明德正式成为公司的全资子公司,并带动袜机电控系统业务销量不断刷新历史水平。2016至2018 年大豪明德均超额完成业绩承诺,2018 年计提业绩承诺奖励后的归母净利润为4706.66 万元。此前,公司因收购大豪明德形成商