宝盈新价值灵活配置混合型证券投资基金

2019年第一季度报告

基金管理人：宝盈基金管理有限公司
基金托管人：招商银行股份有限公司
报告送出日期：2019年4月22日

§1 重要提示

基金管理人的董事会及董事保证本报告所载资料不存在虚假记载、误导性陈述或重大遗漏，并对其内容的真实性、准确性和完整性承担个别及连带责任。

基金托管人招商银行股份有限公司根据本基金合同规定，于2019年4月19日复核了本报告中的财务指标、净值表现和投资组合报告等内容，保证复核内容不存在虚假记载、误导性陈述或者重大遗漏。

基金管理人承诺以诚实信用、勤勉尽责的原则管理和运用基金资产，但不保证基金一定盈利。

基金的过往业绩并不代表其未来表现。投资有风险，投资者在作出投资决策前应仔细阅读本基金的招募说明书。

本报告中财务资料未经审计。

本报告期自2019年1月1日起至3月31日止。

§2 基金产品概况

基金简称	宝盈新价值混合
基金主代码	000574
交易代码	000574
基金运作方式	契约型开放式
基金合同生效日	2014年4月10日
报告期末基金份额总额	707,170,425.18份
投资目标	本基金以超越业绩比较基准为目标，在严格控制下行风险的基础上进行有效的资产配置与投资标的精选，力争实现资产的稳定增值。
投资策略	本基金将实施积极主动的投资策略，运用多种方法进行资产配置。具体由大类资产配置策略、股票投资策略、固定收益类资产投资策略和权证投资策略四个部分组成。（一）大类资产配置策略 本基金大类资产配置的策略目标是一方面规避相关资产的下行风险，另一方面使组合能够成功地捕捉某类资产的上行趋势。（二）股票投资策略 本基金的股票投资采取行业配置与"自下而上"的个股精选相结合的方法，以深入的基本面研究为基础，精选具有持续成长能力、价值被低估的上市公司股票。通过定量和定性相结合的方式来构建备选股票库。（三）固定收益类资产投资策略 在进行固定收益类资产投资时，本基金将会考量利率预期策略、信用债券投资策略、套利交易策略、可转换债券投资策略、资产支持证券投资策略和中小企业私募债券的投资策略，选择合适时机投资于低估的债券品种，通过积极主动管理，获得超额收益。（四）权证投资策略 本基金还可能运用组合财产进行权证投资。在权证投资过程中，基金管理人主要通过采取有效的组合策略，将权证作为风险管理及降低投资组合风险的工具。
业绩比较基准	沪深300指数收益率×65%+中债综合指数收益率×35%。
风险收益特征	本基金为混合型基金，其预期收益及预期风险水平低于股票型基金，高于债券型基金及货币市场基金，属于中高收益/风险特征的基金。
基金管理人	宝盈基金管理有限公司
基金托管人	招商银行股份有限公司

§3 主要财务指标和基金净值表现

3.1 主要财务指标

单位：人民币元

主要财务指标	报告期（2019年1月1日 - 2019年3月31日）
1.本期已实现收益	6,001,750.63
2.本期利润	302,579,328.90
3.加权平均基金份额本期利润	0.4166
4.期末基金资产净值	1,003,294,901.88
5.期末基金份额净值	1.419

注：1、本期已实现收益指基金本期利息收入、投资收益、其他收入（不含公允价值变动收益）扣除相关费用后的余额。

2、本期利润为本期已实现收益加上本期公允价值变动收益。

3、所述基金业绩指标不包括持有人认购或交易基金的各项费用，计入费用后实际收益水平要低于所列数字。

3.2 基金净值表现

3.2.1 本报告期基金份额净值增长率及其与同期业绩比较基准收益率的比较

阶段	净值增长率①	净值增长率标准差②	业绩比较基准收益率③	业绩比较基准收益率标准差④	①-③	②-④
过去三个月	41.62%	1.43%	18.17%	1.00%	23.45%	0.43%

3.2.2 自基金合同生效以来基金累计净值增长率变动及其与同期业绩比较基准收益率变动的比较

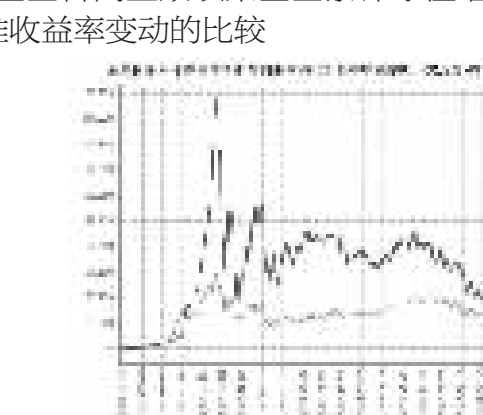

§4 管理人报告

4.1 基金经理（或基金经理小组）简介

姓名	职务	任本基金的基金经理期限		证券从业年限	说明
		任职日期	离任日期		
肖肖	本基金、宝盈优势产业灵活配置混合型证券投资基金、宝盈新锐灵活配置混合型证券投资基金、宝盈资源优选混合型证券投资基金基金经理；研究部副总经理	2017年12月15日	-	11年	肖肖先生，北京大学金融学硕士。2008年7月至2011年4月任职于联合证券有限责任公司，担任研究员；2011年5月至2014年5月任职于民生证券有限责任公司，担任研究员；2014年6月至2015年2月任职于方正证券股份有限公司，担任研究员；自2015年2月加入宝盈基金管理有限公司研究部，担任研究员。中国国籍，证券投资基金从业人员资格。

4.2 管理人对报告期内本基金运作遵规守信情况的说明

本报告期内，本基金管理人严格遵守《中华人民共和国证券投资基金法》等有关法律法规及基金合同等有关基金法律文件的规定，以取信于市场、取信于社会投资公众为宗旨，本着诚实信用、勤勉尽责的原则管理和运用基金资产，在控制风险的前提下，为基金持有人谋求最大利益。在本报告期内，基金运作合法合规，严格遵守法律法规关于公平交易的相关规定，在投资管理活动中公平对待不同投资组合，无损害基金持有人利益的行为。

4.3 公平交易专项说明

4.3.1 公平交易制度的执行情况

基金管理人根据《证券投资基金管理公司公平交易制度指导意见》和《宝盈基金管理有限公司公平交易制度》对本基金的日常交易行为进行监控，并定期制作公平交易分析报告，对不同投资组合的收益率、同向交易价差、反向交易价差作专项分析。报告结果表明，本基金在本报告期内的同向交易价差均在可合理解释范围之内；在本报告期内基金管理人严格遵守法律法规关于公平交易的相关规定，在投资活动中公平对待不同投资组合，公平交易制度执行情况良好，无损害基金持有人利益的行为。

4.3.2 异常交易行为的专项说明

本报告期内，未发现本基金存在异常交易行为。

4.4 报告期内基金投资策略和运作分析

回顾2019年一季度，本基金在板块选择上坚持选择高景气和稳定成长的细分行业及个股，随着市场整体风险偏好的修复和经济托底政策效应的显现，一季度重点持仓个股的企业价值逐步得到市场发现及认可。本基金主要持仓集中在地产、调味品、保险、白酒、养猪业、煤炭等估值具备安全边际，同时伴随中国经济增长能获得稳定现金流回报的企业和个股。

4.5 报告期内基金的业绩表现

截至本报告期末本基金份额净值为1.419元；本报告期基金份额净值增长率为41.62%，业绩比较基准收益率为18.17%。

4.6 报告期内基金持有人数或基金资产净值预警说明

本基金本报告期内未出现连续二十个工作日基金份额持有人数量不满二百人或者基金资产净值低于五千万元的情形。

§5 投资组合报告

5.1 报告期末基金资产组合情况

序号	项目	金额（元）	占基金总资产的比例（%）
1	权益投资	951,638,181.16	94.32
	其中：股票	951,638,181.16	94.32
2	基金投资	-	-
3	固定收益投资	-	-
	其中：债券	-	-
	资产支持证券	-	-
4	贵金属投资	-	-
5	金融衍生品投资	-	-
6	买入返售金融资产	-	-
	其中：买断式回购的买入返售金融资产	-	-
7	银行存款和结算备付金合计	50,001,414.23	4.96
8	其他资产	7,299,209.86	0.72
9	合计	1,008,938,805.25	100.00

5.2 报告期末按行业分类的股票投资组合

代码	行业类别	公允价值（元）	占基金资产净值比例(%)
A	农、林、牧、渔业	204,199,357.00	20.35
B	采矿业	94,157,316.00	9.38
C	制造业	287,082,601.36	28.61
D	电力、热力、燃气及水生产和供应业	-	-
E	建筑业	-	-
F	批发和零售业	-	-
G	交通运输、仓储和邮政业	-	-
H	住宿和餐饮业	-	-
I	信息传输、软件和信息技术服务业	32,902.94	0.00
J	金融业	95,653,533.00	9.53
K	房地产业	270,512,470.86	26.96
L	租赁和商务服务业	-	-
M	科学研究和技术服务业	-	-
N	水利、环境和公共设施管理业	-	-
O	居民服务、修理和其他服务业	-	-
P	教育	-	-
Q	卫生和社会工作	-	-
R	文化、体育和娱乐业	-	-
S	综合	-	-
	合计	951,638,181.16	94.85

5.3 报告期末按公允价值占基金资产净值比例大小排序的前十名股票投资明细

序号	股票代码	股票名称	数量（股）	公允价值（元）	占基金资产净值比例(%)
1	002714	牧原股份	1,672,700	105,898,637.00	10.56
2	300498	温氏股份	2,421,200	98,300,720.00	9.80
3	601318	中国平安	1,238,900	95,519,190.00	9.52
4	601225	陕西煤业	10,567,600	94,157,316.00	9.38
5	000002	万 科A	2,996,126	92,040,990.72	9.17
6	600519	贵州茅台	103,790	88,635,622.10	8.83
7	600872	中炬高新	2,395,693	87,634,449.94	8.73
8	601155	新城控股	1,907,786	86,136,537.90	8.59
9	001979	招商蛇口	1,904,656	43,883,274.24	4.37
10	600048	保利地产	3,066,600	43,668,384.00	4.35

注：报告期末受市场波动及基金规模变动等影响，本基金持有的牧原股份占基金资产净值比例被动超过10%。本基金管理人将严格按照法律法规及基金合同的相关规定及时进行调整。

5.4 报告期末按债券品种分类的债券投资组合

本基金本报告期末未持有债券投资。

5.5 报告期末按公允价值占基金资产净值比例大小排序的前五名债券投资明细

本基金本报告期末未持有债券投资。

5.6 报告期末按公允价值占基金资产净值比例大小排序的前十名资产支持证券投资明细

本基金本报告期末未持有资产支持证券。

5.7 报告期末按公允价值占基金资产净值比例大小排序的前五名贵金属投资明细

本基金本报告期末未持有贵金属。

5.8 报告期末按公允价值占基金资产净值比例大小排序的前五名权证投资明细

本基金本报告期末未持有权证。

5.9 报告期末本基金投资的股指期货交易情况说明

5.9.1 报告期末本基金投资的股指期货持仓和损益明细

本基金本报告期末未持有股指期货。

5.9.2 本基金投资股指期货的投资政策

本基金尚未在基金合同中明确股指期货的投资策略、比例限制、信息披露等，本基金暂不参与股指期货交易。

5.10 报告期末本基金投资的国债期货交易情况说明

5.10.1 本期国债期货投资政策

本基金尚未在基金合同中明确国债期货的投资策略、比例限制、信息披露等，本基金暂不参与国债期货交易。

5.10.2 报告期末本基金投资的国债期货持仓和损益明细

本基金本报告期末未持有国债期货。

5.10.3 本期国债期货投资评价

本基金本报告期末投资国债期货。

5.11 投资组合报告附注

5.11.1 本基金投资的前十名证券的发行主体本期受到调查以及处罚的情况的说明

报告期内，本基金投资的前十名证券的发行主体没有被监管部门立案调查，在本报告编制日前一年内未受到公开谴责、处罚。

5.11.2 基金投资的前十名股票超出基金合同规定的备选股票库情况的说明

本基金投资的前十名股票没有超出基金合同规定的备选股票库。

5.11.3 其他资产构成

序号	名称	金额（元）
1	存出保证金	173,394.16
2	应收证券清算款	6,110,150.16
3	应收股利	-
4	应收利息	11,569.29
5	应收申购款	1,004,096.25
6	其他应收款	-
7	待摊费用	-
8	其他	-
9	合计	7,299,209.86

5.11.4 报告期末持有的处于转股期的可转换债券明细

本基金本报告期末未持有处于转股期的可转换债券。

5.11.5 报告期末前十名股票中存在流通受限情况的说明

本基金本报告期末前十名股票中不存在流通受限的股票。

5.11.6 投资组合报告附注的其他文字描述部分

由于四舍五入的原因，分项与合计项之间可能存在尾差。

§6 开放式基金份额变动

单位：份

报告期期初基金份额总额	731,862,307.19
报告期期间基金总申购份额	27,467,856.99
减：报告期期间基金总赎回份额	52,159,739.00
报告期期间基金拆分变动份额（份额减少以"-"填列）	-
报告期期末基金份额总额	707,170,425.18

§7 基金管理人运用固有资金投资本基金情况

7.1 基金管理人持有本基金份额变动情况

单位：份

报告期期初管理人持有的本基金份额	5,658,743.63
报告期期间买入/申购总份额	-
报告期期间卖出/赎回总份额	-
报告期期末管理人持有的本基金份额	5,658,743.63
报告期期末持有的本基金份额占基金总份额比例（%）	0.80

7.2 基金管理人运用固有资金投资本基金交易明细

本报告期内基金管理人未运用固有资金投资本基金。

§8 影响投资者决策的其他重要信息

8.1 报告期内单一投资者持有基金份额比例达到或超过20%的情况

本基金本报告期内不存在单一投资者持有基金份额比例达到或超过20%的情况。

8.2 影响投资者决策的其他重要信息

本基金本报告期无影响投资者决策的其他重要信息。

§9 备查文件目录

9.1 备查文件目录

中国证监会批准宝盈新价值灵活配置混合型证券投资基金设立的文件。

《宝盈新价值灵活配置混合型证券投资基金基金合同》。

《宝盈新价值灵活配置混合型证券投资基金基金托管协议》。

宝盈基金管理有限公司批准成立批件、营业执照和公司章程。

本报告期内在中国证监会指定报纸上公开披露的各项公告。

9.2 存放地点

基金管理人办公地址：广东省深圳市福田区福华一路115号投行大厦10层

基金托管人办公地址：广东省深圳市深南大道7088号招商银行大厦

9.3 查阅方式

上述备查文件文本存放在基金管理人和基金托管人的办公场所，在办公时间内基金持有人可免费查阅。

宝盈基金管理有限公司
2019年4月22日

宝盈医疗健康沪港深股票型证券投资基金

2019年第一季度报告

基金管理人：宝盈基金管理有限公司
基金托管人：中国建设银行股份有限公司
报告送出日期：2019年4月22日

§1 重要提示

基金管理人的董事会及董事保证本报告所载资料不存在虚假记载、误导性陈述或重大遗漏，并对其内容的真实性、准确性和完整性承担个别及连带责任。

基金托管人中国建设银行股份有限公司根据本基金合同规定，于2019年4月19日复核了本报告中的财务指标、净值表现和投资组合报告等内容，保证复核内容不存在虚假记载、误导性陈述或者重大遗漏。

基金管理人承诺以诚实信用、勤勉尽责的原则管理和运用基金资产，但不保证基金一定盈利。

基金的过往业绩并不代表其未来表现。投资有风险，投资者在作出投资决策前应仔细阅读本基金的招募说明书。

本报告中财务资料未经审计。

本报告期自2019年1月1日起至3月31日止。

§2 基金产品概况

基金简称	宝盈医疗健康沪港深股票
基金主代码	001915
交易代码	001915
基金运作方式	契约型开放式
基金合同生效日	2015年12月2日
报告期末基金份额总额	193,531,586.78份
投资目标	本基金将深入挖掘医疗健康产业发展过程中带来的投资机会，在严格控制风险的前提下，分享上市公司发展带来的投资收益，谋求基金资产的长期、稳定增值。
投资策略	本基金的投资策略具体由大类资产配置策略、股票投资策略、固定收益类资产投资策略、金融衍生品投资策略和参与融资业务投资策略五部分组成。（一）大类资产配置策略 本基金将在基金合同约定的投资范围内，结合对宏观经济形势与资本市场环境的深入剖析，自上而下地实施积极的大类资产配置策略，并在本合同约定的投资比例范围内制定并适时调整国内A股和香港（港股通标的股票）两地股票配置比例。（二）股票投资策略 本基金所指的医疗健康产业包括医疗服务产业、保健养生服务产业和健康管理产业三个方面。在行业配置方面，本基金着重分析医疗健康产业涵盖的各行业技术成熟度、行业所处生命周期、行业内外竞争空间、行业盈利前景、行业成长空间及行业估值水平等方面的因素，在此基础上判断行业的可持续发展能力，分析行业的投资价值。本基金在行业配置的基础上，通过定性分析与定量分析相结合的方法，精选出医疗健康产业相关的优质上市公司进行投资。本基金将对港股通标的进行系统性分析，在采用子行业配置策略和个股精选策略的基础上，结合香港股票市场情况，重点投资于港股通标的范围内受惠于我国宏观经济环境改善和医疗健康产业快速发展，且处于合理价位的具备核心竞争力的股票。（三）固定收益类资产投资策略 在进行固定收益类资产投资时，本基金将会考量利率预期策略、信用债券投资策略、套利交易策略、可转换债券投资策略、资产支持证券投资策略和中小企业私募债券投资策略，选择合适时机投资于低估的债券品种，获得超额收益。（四）金融衍生品投资策略 本基金的金融衍生品投资策略包括权证投资策略和股指期货投资策略。（五）参与融资业务的投资策略 本基金参与融资业务时将根据风险管理的原则，主要选择流动性好、交易活跃的个股。本基金力争利用融资业务的杠杆作用，降低股票仓位频繁调整的交易成本和跟踪误差，从而更好的实现本基金的投资目标。
业绩比较基准	申银万国医药生物行业指数收益率×70%＋恒生综合指数收益率×20%＋中证综合债券指数收益率×10%
风险收益特征	本基金为股票型基金，高于混合型基金、债券型基金及货币市场基金，属于高收益/风险特征的基金。本基金可投资于港股通标的股票，除了需要承担境内证券市场投资风险之外，还面临港股通机制下因投资环境、投资标的、市场制度以及交易规则等差异带来的特有风险，包括但不限于港股市场股价波动的风险（港股市场实行T+0回转交易，且对个股不设涨跌幅限制，港股股价可能表现出比A股更为剧烈的股价波动）、汇率风险（汇率波动可能对基金的投资收益造成损失）、港股通额度限制的风险、港股通可投资标的范围调整带来的风险、港股通交易日设定的风险（在内地市场开市香港休市的情形下，港股通不能正常交易，港股不能及时卖出，可能带来一定的流动性风险）、交收制度带来的基金流动性风险、港股通下对公司行为的处理规则带来的风险、香港联合交易所停牌、退市等制度性差异带来的风险、港股通规则变动带来的风险等。本基金可根据投资策略需要或不同配置地市场环境的变化，选择将部分基金资产投资于港股或选择不将基金资产投资于港股，基金资产并非必然投资港股。
基金管理人	宝盈基金管理有限公司
基金托管人	中国建设银行股份有限公司

§3 主要财务指标和基金净值表现

3.1 主要财务指标

单位：人民币元

主要财务指标	报告期（2019年1月1日 - 2019年3月31日）
1.本期已实现收益	-2,183,777.26
2.本期利润	42,737,069.91
3.加权平均基金份额本期利润	0.2204
4.期末基金资产净值	173,111,981.83
5.期末基金份额净值	0.894

注：1、本期已实现收益指基金本期利息收入、投资收益、其他收入（不含公允价值变动收益）扣除相关费用后的余额。

2、本期利润为本期已实现收益加上本期公允价值变动收益。

3、所述基金业绩指标不包括持有人认购或交易基金的各项费用，计入费用后实际收益水平要低于所列数字。

3.2 基金净值表现

3.2.1 本报告期基金份额净值增长率及其与同期业绩比较基准收益率的比较

阶段	净值增长率①	净值增长率标准差②	业绩比较基准收益率③	业绩比较基准收益率标准差④	①-③	②-④
过去三个月	32.84%	1.71%	24.45%	1.35%	8.39%	0.36%

3.2.2 自基金合同生效以来基金累计净值增长率变动及其与同期业绩比较基准收益率变动的比较



§4 管理人报告

4.1 基金经理（或基金经理小组）简介

姓名	职务	任本基金的基金经理期限		证券从业年限	说明
		任职日期	离任日期		
曹潜	本基金、宝盈国家安全战略沪港深股票型证券投资基金基金经理	2018年10月25日	-	4年	曹潜先生，北京大学管理学硕士、香港大学金融学硕士。2013年7月至2014年9月任职于五矿资本控股有限公司；2014年10月至2018年1月在五矿资本（香港）有限公司证券投资部担任投资研究员，2018年2月加入宝盈基金管理有限公司权益投资部。中国国籍，证券投资基金从业人员资格。
郝淼	本基金基金经理	2019年1月17日	-	8年	郝淼先生，中国科学院生物化学与分子生物学博士。2010年7月至2011年2月就职于中国科学院，任助理研究员，从事生物医学领域科研工作；2011年3月至2013年6月就职于平安证券有限责任公司综合研究所任医药行业研究员；2013年6月加入宝盈基金管理有限公司，曾任研究员、基金经理助理、专户投资部投资经理。中国国籍，证券投资基金从业人员资格。

4.2 管理人对报告期内本基金运作遵规守信情况的说明

本报告期内，本基金管理人严格遵守《中华人民共和国证券投资基金法》等有关法律法规及基金合同等有关基金法律文件的规定，以取信于市场、取信于社会投资公众为宗旨，本着诚实信用、勤勉尽责的原则管理和运用基金资产，在控制风险的前提下，为基金持有人谋求最大利益。在本报告期内，基金运作合法合规，严格遵守法律法规关于公平交易的相关规定，在投资管理活动中公平对待不同投资组合，无损害基金持有人利益的行为。

4.3 公平交易专项说明

4.3.1 公平交易制度的执行情况

基金管理人根据《证券投资基金管理公司公平交易制度指导意见》和《宝盈基金管理有限公司公平交易制度》对本基金的日常交易行为进行监控，并定期制作公平交易分析报告，对不同投资组合的收益率、同向交易价差、反向交易价差作专项分析。报告结果表明，本基金在本报告期内的同向交易价差均在可合理解释范围之内；在本报告期内基金管理人严格遵守法律法规关于公平交易的相关规定，在投资活动中公平对待不同投资组合，公平交易制度执行情况良好，无损害基金持有人利益的行为。

4.3.2 异常交易行为的专项说明

本报告期内，未发现本基金存在异常交易行为。

4.4 报告期内基金投资策略和运作分析

2019年一季度A股大幅上涨，上证综指、深圳成指、沪深300、中小板指和创业板指涨幅分别为23.93%、36.84%、28.62%、35.66%、35.43%。多种因素共同促使A股回暖：宏观政策转向，经济有望触底回升；中美贸易战缓和、科创板等一系列改革显著提升投资者的风险偏好。受大盘整体向好以及医药行业悲观预期修复等因素，医药板块显著上涨，报告期内，申银万国医药生物指数涨跌幅为31.47%。

报告期内，本基金管理人主要采取自下而上、精选个股的投资策略，精选质地优秀、估值合适的上市公司进行投资。

4.5 报告期内基金的业绩表现

截至本报告期末本基金份额净值为0.894元；本报告期基金份额净值增长率为32.84%，业绩比较基准收益率为24.45%。

4.6 报告期内基金持有人数或基金资产净值预警说明

本基金本报告期内未出现连续二十个工作日基金份额持有人数量不满二百人或者基金资产净值低于五千万元的情形。

§5 投资组合报告

5.1 报告期末基金资产组合情况

序号	项目	金额（元）	占基金总资产的比例（%）
1	权益投资	163,717,125.88	91.97
	其中：股票	163,717,125.88	91.97
2	基金投资	-	-
3	固定收益投资	-	-
	其中：债券	-	-
	资产支持证券	-	-
4	贵金属投资	-	-
5	金融衍生品投资	-	-
6	买入返售金融资产	-	-
	其中：买断式回购的买入返售金融资产	-	-
7	银行存款和结算备付金合计	13,864,936.25	7.79
8	其他资产	436,425.64	0.25
9	合计	178,018,487.77	100.00

5.2 报告期末按行业分类的股票投资组合

5.2.1 报告期末按行业分类的境内股票投资组合

代码	行业类别	公允价值（元）	占基金资产净值比例(%)
A	农、林、牧、渔业	-	-
B	采矿业	-	-
C	制造业	114,246,812.81	66.00
D	电力、热力、燃气及水生产和供应业	-	-
E	建筑业	-	-
F	批发和零售业	6,446,312.10	3.72
G	交通运输、仓储和邮政业	-	-
H	住宿和餐饮业	-	-
I	信息传输、软件和信息技术服务业	10,359,042.94	5.98
J	金融业	134,343.00	0.08
K	房地产业	-	-
L	租赁和商务服务业	-	-
M	科学研究和技术服务业	6,391,934.40	3.69
N	水利、环境和公共设施管理业	-	-
O	居民服务、修理和其他服务业	-	-
P	教育	-	-
Q	卫生和社会工作	23,024,800.00	13.30
R	文化、体育和娱乐业	-	-
S	综合	-	-
	合计	160,603,245.25	92.77

5.2.2 报告期末按行业分类的港股通投资股票投资组合

行业类别	公允价值（人民币）	占基金资产净值比例（%）
A 基础材料	-	-
B 消费者非必需品	-	-
C 消费者常用品	-	-
D 能源	-	-
E 金融	-	-
F 医疗保健	3,113,880.63	1.80
G 工业	-	-
H 信息技术	-	-
I 电信服务	-	-
J 公用事业	-	-
K 房地产	-	-
合计	3,113,880.63	1.80

注：以上分类采用全球行业分类标准GICS。

5.3 报告期末按公允价值占基金资产净值比例大小排序的前十名股票投资明细

序号	股票代码	股票名称	数量（股）	公允价值（元）	占基金资产净值比例（%）
1	002020	京新药业	1,447,618	16,285,702.50	9.41
2	600055	万东医疗	1,049,596	14,022,602.56	8.10
3	300529	健帆生物	208,205	12,956,597.15	7.48
4	300015	爱尔眼科	380,800	12,947,200.00	7.48
5	300451	创业慧康	411,400	10,326,140.00	5.97
6	600276	恒瑞医药	156,022	10,206,959.24	5.90
7	300347	泰格医药	152,000	10,077,600.00	5.82
8	300357	我武生物	201,900	9,626,592.00	5.56
9	300122	智飞生物	170,800	8,727,880.00	5.04
10	603658	安图生物	108,800	7,240,640.00	4.18

5.4 报告期末按债券品种分类的债券投资组合

本基金本报告期末未持有债券。

5.5 报告期末按公允价值占基金资产净值比例大小排序的前五名债券投资明细

本基金本报告期末未持有债券投资。

5.6 报告期末按公允价值占基金资产净值比例大小排序的前十名资产支持证券投资明细

本基金本报告期末未持有资产支持证券投资。

5.7 报告期末按公允价值占基金资产净值比例大小排序的前五名贵金属投资明细

本基金本报告期末未持有贵金属投资。

5.8 报告期末按公允价值占基金资产净值比例大小排序的前五名权证投资明细

本基金本报告期末未持有权证投资。

5.9 报告期末本基金投资的股指期货交易情况说明

5.9.1 报告期末本基金投资的股指期货持仓和损益明细

本基金本报告期末未持有股指期货。

5.9.2 本基金投资股指期货的投资政策

本基金将根据风险管理的原则，以套期保值为目的，在风险可控的前提下，本着谨慎原则，参与股指期货的投资，以管理投资组合的系统性风险，改善组合的风险收益特性。若未来法律法规或监管部门有新规定的，本基金可相应调整和更新相关投资策略。

5.10 报告期末本基金投资的国债期货交易情况说明

5.10.1 本期国债期货投资政策

本基金尚未在基金合同中明确国债期货的投资策略、比例限制、信息披露等，本基金暂不参与国债期货交易。

5.10.2 报告期末本基金投资的国债期货持仓和损益明细

本基金本报告期末未持有国债期货。

5.10.3 本期国债期货投资评价

本基金本报告期末投资国债期货。

5.11 投资组合报告附注

5.11.1 本基金投资的前十名证券的发行主体本期受到调查以及处罚的情况的说明

报告期内，本基金投资的前十名证券的发行主体没有被监管部门立案调查，在本报告编制日前一年内未受到公开谴责、处罚。

5.11.2 基金投资的前十名股票超出基金合同规定的备选股票库情况的说明

本基金投资的前十名股票没有超出基金合同规定的备选股票库。

5.11.3 其他资产构成

序号	名称	金额（元）
1	存出保证金	55,561.88
2	应收证券清算款	-
3	应收股利	-
4	应收利息	2,965.61
5	应收申购款	377,898.15
6	其他应收款	-
7	待摊费用	-
8	其他	-
9	合计	436,425.64

5.11.4 报告期末持有的处于转股期的可转换债券明细

本基金本报告期末未持有处于转股期的可转换债券。

5.11.5 报告期末前十名股票中存在流通受限情况的说明

本基金本报告期末前十名股票中不存在流通受限的股票。

5.11.6 投资组合报告附注的其他文字描述部分

由于四舍五入的原因，分项与合计项之间可能存在尾差。

§6 开放式基金份额变动

单位：份

报告期期初基金份额总额	196,606,825.09
报告期期间基金总申购份额	28,700,727.77
减：报告期期间基金总赎回份额	31,775,966.08
报告期期间基金拆分变动份额（份额减少以"-"填列）	-
报告期期末基金份额总额	193,531,586.78

§7 基金管理人运用固有资金投资本基金情况

7.1 基金管理人持有本基金份额变动情况

本报告期内基金管理人未运用固有资金投资本基金。

7.2 基金管理人运用固有资金投资本基金交易明细

本报告期内基金管理人未运用固有资金投资本基金。

§8 影响投资者决策的其他重要信息

8.1 报告期内单一投资者持有基金份额比例达到或超过20%的情况

本基金本报告期内无单一投资者持有基金份额比例达到或超过20%的情况。

8.2 影响投资者决策的其他重要信息

本基金本报告期无影响投资者决策的其他重要信息。

§9 备查文件目录

9.1 备查文件目录

中国证监会批准宝盈医疗健康沪港深股票型证券投资基金设立的文件。

《宝盈医疗健康沪港深股票型证券投资基金基金合同》。

《宝盈医疗健康沪港深股票型证券投资基金基金托管协议》。

宝盈基金管理有限公司批准成立批件、营业执照和公司章程。

本报告期内在中国证监会指定报纸上公开披露的各项公告。

9.2 存放地点

基金管理人办公地址：广东省深圳市福田区福华一路115号投行大厦10层

基金托管人办公地址：北京市西城区闹市口大街1号院1号楼

9.3 查阅方式

上述备查文件文本存放在基金管理人和基金托管人的办公场所，在办公时间内基金持有人可免费查阅。

宝盈基金管理有限公司
2019年4月22日

国金国鑫灵活配置混合型发起式证券投资基金

2019年第一季度报告

基金管理人：国金基金管理有限公司
基金托管人：中国光大银行股份有限公司
报告送出日期：2019年4月22日

§1 重要提示

基金管理人的董事会及董事保证本报告所载资料不存在虚假记载、误导性陈述或重大遗漏，并对其内容的真实性、准确性和完整性承担个别及连带责任。

基金托管人中国光大银行股份有限公司根据本基金合同约定，于2019年4月19日复核了本报告中的财务指标、净值表现和投资组合报告等内容，保证复核内容不存在虚假记载、误导性陈述或者重大遗漏。

基金管理人承诺以诚实信用、勤勉尽责的原则管理和运用基金资产，但不保证基金一定盈利。

基金的过往业绩并不代表其未来表现。投资有风险，投资者在做出投资决策前应仔细阅读本基金的招募说明书。

本报告中财务资料未经审计。

本报告期自2019年1月1日至2019年3月31日止。

§2 基金产品概况

基金简称	国金国鑫发起
场内简称	-
交易代码	762001
前端交易代码	-
后端交易代码	-
基金运作方式	契约型开放式
基金合同生效日	2012年8月28日
报告期末基金份额总额	152,835,417.24份
投资目标	本基金通过合理的资产配置和积极的证券选择，追求在严格控制风险的前提下实现资本的长期稳健回报。
投资策略	本基金将根据对宏观经济周期和市场运行阶段的判断来确定投资组合中各大类资产的权重。在权益类资产投资方面，本基金将综合运用定量分析和定性分析手段，精选出具有内在价值和成长潜力的股票来构建股票投资组合。在固定收益类资产投资方面，本基金会深入研究分析宏观经济和利率趋势，选择流动性好，到期收益率与信用质量相对较高的债券品种进行投资。
业绩比较基准	金融机构人民币三年期定期存款基准利率（税后）。
风险收益特征	本基金为混合型基金，其预期收益及预期风险水平高于债券型基金与货币市场基金，低于股票型基金。
基金管理人	国金基金管理有限公司
基金托管人	中国光大银行股份有限公司

注：本基金为发起式基金。

§3 主要财务指标和基金净值表现

3.1 主要财务指标

单位：人民币元

主要财务指标	报告期（2019年1月1日 - 2019年3月31日）
1.本期已实现收益	3,160,806.32
2.本期利润	56,898,429.13
3.加权平均基金份额本期利润	0.3591
4.期末基金资产净值	259,508,033.71
5.期末基金份额净值	1.6980

注：1、本期已实现收益指基金本期利息收入、投资收益、其他收入（不含公允价值变动损益）扣除相关费用后的余额，本期利润为本期已实现收益加上本期公允价值变动损益。

2、所述基金业绩指标不包括持有人认购或交易基金的各项费用，计入费用后实际收益水平要低于所列数字。

3.2 基金净值表现

3.2.1 本报告期基金份额净值增长率及其与同期业绩比较基准收益率的比较

阶段	净值增长率①	净值增长率标准差②	业绩比较基准收益率③	业绩比较基准收益率标准差④	①-③	②-④
过去三个月	26.80%	1.35%	0.69%	0.01%	26.11%	1.34%

注：本基金的业绩比较基准为：金融机构人民币三年期定期存款基准利率（税后）。

3.2.2 自基金合同生效以来基金累计净值增长率变动及其与同期业绩比较基准收益率变动的比较

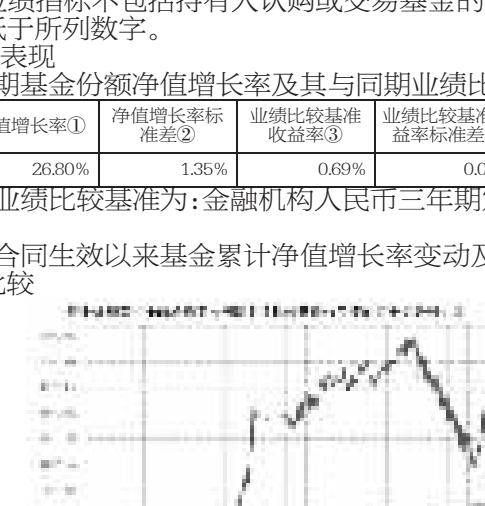

注：本基金基金合同生效日为2012年8月28日，图示日期为2012年8月28日至2019年3月31日。

3.3 其他指标

注：无

§4 管理人报告

4.1 基金经理（或基金经理小组）简介

姓名	职务	任本基金的基金经理期限		证券从业年限	说明
		任职日期	离任日期		
徐艳芳	本基金基金经理，国金众赢货币、国金及第七天理财、国金民丰回报、国金量化添利、国金惠鑫短债基金经理，固定收益投资部总经理	2013年2月25日	-	11	徐艳芳女士，清华大学硕士。2005年10月至2012年6月历任皓天财经公关公司财经咨询师、英大泰和财产保险股份有限公司投资经理。2012年6月加入国金基金管理有限公司，历任投资研究部基金经理；现任固定收益投资部总经理兼基金经理。
滕祖光	本基金基金经理	2014年4月11日	-	14	滕祖光先生，中央财经大学硕士。2003年至2009年先后历任中国工商银行深圳分行国际业务员、中大期货经纪有限公司期货交易员、和讯信息科技有限公司高级编辑、国投信托有限公司证券交易员。2009年11月加入国金基金管理有限公司，历任基金交易部高级交易员、投资研究部基金经理、投资管理部基金经理；现任主动权益投资部基金经理。

注：（1）任职日期和离任日期分别指根据公司决定确定的聘任日期和解聘日期，首任基金经理的任职日期按基金合同生效日填写；（2）证券从业的含义遵从行业协会《证券业从业人员资格管理办法》的相关规定。

4.2 管理人对报告期内本基金运作遵规守信情况的说明

本基金管理人在本报告期内严格遵守《中华人民共和国证券法》《中华人民共和国证券投资基金法》《公开募集证券投资基金运作管理办法》和其他有关法律法规的规定，以及《国金国鑫灵活配置混合型发起式证券投资基金基金合同》的约定，本着诚实信用、勤勉尽责的原则管理和运用基金资产，在严格控制风险的基础上，为基金份额持有人谋求利益，无损害基金份额持有人利益的行为。本基金无违法、违规行为。本基金投资组合符合有关法规及基金合同的约定。

4.3 公平交易专项说明

4.3.1 公平交易制度的执行情况

报告期内，本基金管理人严格执行了《证券投资基金管理公司公平交易制度指导意见》和《国金基金管理有限公司公平交易管理办法》的规定，通过制度、流程和系统等方式在各业务环节严格控制交易公平执行，公平对待旗下所有投资组合。在投资决策内部控制方面，各投资组合按投资管理制度和流程独立决策，并在获得投资信息、投资建议和实施投资决策方面享有公平的机会；在交易执行控制方面，通过完善交易范围内各类交易的公平交易执行细则、严格的流程控制、持续的技术改进，确保公平交易原则的实现；在行为监控和分析评估方面，通过IT系统和人工监控等方式进行日常监控，确保做好公平交易的监控和分析。

4.3.2 异常交易行为的专项说明

报告期内，未发现本基金存在异常交易行为。

报告期内，本基金管理人管理的所有投资组合参与的交易所公开竞价交易，未出现同日反向交易成交较少的单边交易量超过该证券当日成交量的5%的情况。

4.4 报告期内基金投资策略和运作分析

今年一季度以来，国内A股市场结束了持续一年的下跌走势，在政策预期向好、外资持续流入和市场风险偏好提升的多重原因推动下，市场迎来了久违的上涨，国内主要指数中，上证综指上涨23.93%，深证成指上涨36.84%，沪深300指数上涨28.62%，上证50指数上涨23.78%，中小板指数上涨35.66%，创业板指数上涨35.43%。申万一级行业指数中，计算机、农林牧渔、食品饮料、非银金融和电子板块涨幅超过40%，银行板块涨幅最小，但也达到16.85%。

本基金在一季度保持了80%以上较高的股票仓位，行业配置方向上以医药、食品饮料、TMT和保险为主，在极低换手率的情况下，取得了26.81%的业绩回报，占比较高的医药行业表现不理想，TMT和食品饮料行业的超额收益明显。在投资标的的选择上，我们坚持通过深入的公司调研和财务分析，应用净资本回报率（ROE）、业绩增速和经营性现金流等指标，遴选公司质地优良、业绩确定性高且市场估值合理的个股进行投资。

展望二季度，目前市场整体估值得到了一定程度的修复，部分行业板块已经回到了去年初的水平，前期的上涨走势主要源于预期的改善，市场持续的向好还需要企业盈利状况改善等基本面数据的印证，对于未来的走势判断相对谨慎，高位震荡的概率大，短期机会在于业绩确定性高的上市公司估值进一步提升，以及前期明显跑输的低估值周期类板块的补涨，宏观上关注PMI等经济景气指数的变化。

中长期来看，我们依然认为中国经济具备结构性向好的长期增长动力，中美贸易谈判已经出现向好迹象，双方沟通交流趋于常态化，对于宏观经济的影响也将会弱化，随着对外开放的不断深入，作为全球第二大经济体，中国的资本市场将更具吸引力，对于投资者而言意味着巨大的投资机遇和丰厚的投资回报。

4.5 报告期内基金的业绩表现

截至报告期末，本基金单位份额净值1.6980元，累计单位净值2.3910元。本报告期基金份额净值增长率26.80%，同期业绩比较基准增长率0.69%。

4.6 报告期内基金持有人数或基金资产净值预警说明

本报告期，本基金未出现连续二十个工作日基金份额持有人数量不满二百人或者基金资产净值低于五千万元的情形。

§5 投资组合报告

5.1 报告期末基金资产组合情况

序号	项目	金额（元）	占基金总资产的比例（%）
1	权益投资	235,416,644.23	89.65
	其中：股票	235,416,644.23	89.65
2	基金投资	-	-
3	固定收益投资	13,450,308.90	5.12
	其中：债券	13,450,308.90	5.12
	资产支持证券	-	-
4	贵金属投资	-	-
5	金融衍生品投资	-	-
6	买入返售金融资产	-	-
	其中：买断式回购的买入返售金融资产	-	-
7	银行存款和结算备付金合计	13,034,848.12	4.96
8	其他资产	706,407.32	0.27
9	合计	262,608,208.57	100.00

5.2 报告期末按行业分类的股票投资组合

5.2.1 报告期末按行业分类的境内股票投资组合

代码	行业类别	公允价值（元）	占基金资产净值比例(%)
A	农、林、牧、渔业	-	-
B	采矿业	-	-
C	制造业	152,645,010.04	58.82
D	电力、热力、燃气及水生产和供应业	-	-
E	建筑业	-	-
F	批发和零售业	10,523,589.12	4.06
G	交通运输、仓储和邮政业	-	-
H	住宿和餐饮业	-	-
I	信息传输、软件和信息技术服务业	29,101,958.71	11.21
J	金融业	22,190,651.36	8.55
K	房地产业	8,146,704.00	3.14
L	租赁和商务服务业	2,185,805.00	0.84
M	科学研究和技术服务业	-	-
N	水利、环境和公共设施管理业	-	-
O	居民服务、修理和其他服务业	-	-
P	教育	-	-
Q	卫生和社会工作	10,622,926.00	4.09
R	文化、体育和娱乐业	-	-
S	综合	-	-
	合计	235,416,644.23	90.72

注：以上行业分类以2019年3月31日的中国证监会行业分类标准为依据。

5.2.2 报告期末按行业分类的港股通投资股票投资组合

注：本基金本报告期末未持有港股通投资股票。

5.3 报告期末按公允价值占基金资产净值比例大小排序的前十名股票投资明细

序号	股票代码	股票名称	数量（股）	公允价值（元）	占基金资产净值比例（%）
1	300003	乐普医疗	908,556	24,076,734.00	9.28
2	002050	三花智控	1,211,600	18,985,772.00	7.32
3	601318	中国平安	231,592	17,855,743.20	6.88
4	600887	伊利股份	592,577	17,249,916.47	6.65
5	600276	恒瑞医药	237,076	15,509,511.92	5.98
6	002415	海康威视	380,579	13,346,905.53	5.14
7	600519	贵州茅台	13,852	11,829,469.48	4.56
8	002007	华兰生物	257,900	11,605,500.00	4.47
9	300383	光环新网	588,588	11,036,025.00	4.25
10	300015	爱尔眼科	312,439	10,622,926.00	4.09

5.4 报告期末按债券品种分类的债券投资组合

序号	债券品种	公允价值（元）	占基金资产净值比例（%）
1	国家债券	-	-
2	央行票据	-	-
3	金融债券	13,090,308.90	5.04
	其中：政策性金融债	13,090,308.90	5.04
4	企业债券	-	-
5	企业短期融资券	-	-
6	中期票据	-	-
7	可转债（可交换债）	360,000.00	0.14
8	同业存单	-	-
9	其他	-	-
10	合计	13,450,308.90	5.18

5.5 报告期末按公允价值占基金资产净值比例大小排序的前五名债券投资明细

序号	债券代码	债券名称	数量（张）	公允价值（元）	占基金资产净值比例（%）
1	018005	国开1701	130,890	13,090,308.90	5.04
2	128057	博彦转债	1,280	128,000.00	0.05
3	110053	苏银转债	930	93,000.00	0.04
4	123023	迪森转债	520	52,000.00	0.02
5	110055	伊力转债	440	44,000.00	0.02

5.6 报告期末按公允价值占基金资产净值比例大小排序的前十名资产支持证券投资明细

注：本基金本报告期末未持有资产支持证券。

5.7 报告期末按公允价值占基金资产净值比例大小排序的前五名贵金属投资明细

注：本基金本报告期末未持有贵金属。

5.8 报告期末按公允价值占基金资产净值比例大小排序的前五名权证投资明细

注：本基金本报告期末未持有权证。

5.9 报告期末本基金投资的股指期货交易情况说明

5.9.1 报告期末本基金投资的股指期货持仓和损益明细

注：本基金本报告期末投资股指期货。

5.9.2 本基金投资股指期货的投资政策

本基金本报告期末投资股指期货。

5.10 报告期末本基金投资的国债期货交易情况说明

5.10.1 本期国债期货投资政策

本基金本报告期末投资国债期货。

5.10.2 报告期末本基金投资的国债期货持仓和损益明细

注：本基金本报告期末投资国债期货。

5.10.3 本期国债期货投资评价

报告期内，本基金未参与国债期货交易。

5.11 投资组合报告附注

5.11.1 本基金投资的前十名证券的发行主体本期受到调查以及处罚的情况的说明

本期基金投资组合前十名证券的发行主体中，未有被监管部门立案调查，或在报告编制日前一年内受到公开谴责、处罚的情况。

5.11.2 基金投资的前十名股票超出基金合同规定的备选股票库情况的说明

本期基金投资组合前十名股票未超出基金合同规定的备选股票库。

5.11.3 其他资产构成

序号	名称	金额（元）
1	存出保证金	145,137.32
2	应收证券清算款	-
3	应收股利	-
4	应收利息	492,731.46
5	应收申购款	68,538.54
6	其他应收款	-
7	待摊费用	-
8	其他	-
9	合计	706,407.32

5.11.4 报告期末持有的处于转股期的可转换债券明细

注：本基金本报告期末未持有处于转股期的可转换债券。

5.11.5 报告期末前十名股票中存在流通受限情况的说明

注：本基金本报告期末前十名股票中不存在流通受限情况。

5.11.6 投资组合报告附注的其他文字描述部分

无

§6 开放式基金份额变动

单位：份

报告期期初基金份额总额	160,010,051.98
报告期期间基金总申购份额	4,732,963.76
减：报告期期间基金总赎回份额	11,907,598.50
报告期期间基金拆分变动份额（份额减少以"-"填列）	-
报告期期末基金份额总额	152,835,417.24

注：总申购份额含红利再投、转换入份额，总赎回份额含转换出份额。

§7 基金管理人运用固有资金投资本基金情况

7.1 基金管理人持有本基金份额变动情况

注：本报告期，基金管理人未持有本基金份额。

7.2 基金管理人运用固有资金投资本基金交易明细

注：本报告期，基金管理人未运用固有资金投资本基金。

§8 报告期末发起式基金发起资金持有份额情况

项目	持有份额总数	持有份额占基金总份额比例（%）	发起份额总数	发起份额占基金总份额比例（%）	发起份额承诺持有期限
基金管理人固有资金	-	-	-	-	-
基金管理人高级管理人员	94,231.50	0.06	-	-	-
基金经理等人员	-	-	-	-	-
基金管理人股东	-	-	-	-	-
其他	-	-	-	-	-
合计	94,231.50	0.06	-	-	-

注：本基金成立后有11,001,640.59份额为发起份额，发起份额承诺的持有期限为3年，自2012年8月28日起至2015年8月27日止。自2015年8月28日起发起份额承诺持有期限届满，发起份额可以自由申请赎回退出。

§9 影响投资者决策的其他重要信息

9.1 报告期内单一投资者持有基金份额比例达到或超过20%的情况

注：本基金本报告期内不存在单一投资者持有基金份额比例达到或超过20%的情况。

9.2 影响投资者决策的其他重要信息

本报告期内，基金管理人根据《证券投资基金信息披露管理办法》的有关规定，在《中国证券报》及基金管理人网站进行了如下信息披露：

1、2019年01月04日《关于增加大连网金基金销售有限公司为国金基金旗下基金销售机构的公告》

2、2019年01月10日《关于增加阳光人寿保险股份有限公司为国金基金旗下基金销售机构的公告》

3、2019年01月19日《国金国鑫灵活配置混合型发起式证券投资基金2018年第4季度报告》

4、2019年02月23日《关于暂停大泰金石基金销售有限公司办理旗下基金相关销售业务的公告》

5、2019年03月07日《关于增加民商基金销售(上海)有限公司为国金基金旗下基金销售机构的公告》

6、2019年03月30日《国金国鑫灵活配置混合型发起式证券投资基金2018年年度报告》

7、2019年03月30日《国金国鑫灵活配置混合型发起式证券投资基金2018年年度报告摘要》

本报告期内，基金管理人按照《证券投资基金信息披露管理办法》的规定每个开放日公布基金份额净值和基金份额累计净值。

§10 备查文件目录

10.1 备查文件目录

1、中国证监会核准基金募集的文件；

2、国金国鑫灵活配置混合型发起式证券投资基金基金合同；

3、国金国鑫灵活配置混合型发起式证券投资基金托管协议；

4、国金国鑫灵活配置混合型发起式证券投资基金招募说明书；

5、基金管理人业务资格批件、营业执照；

6、基金托管人业务资格批件、营业执照；

7、报告期内披露的各项公告。

10.2 存放地点

北京市海淀区西三环北路87号国际财经中心D座14层。

10.3 查阅方式

投资者可到基金管理人、基金托管人的办公场所或基金管理人网站免费查阅备查文件。在支付工本费后，投资者可在合理时间内取得备查文件的复制件或复印件。

投资者对本报告如有疑问，可咨询本管理人。

咨询电话：4000-2000-18

公司网址：www.gfund.com

国金基金管理有限公司
2019年4月22日