


# 海富通聚丰纯债债券型证券投资基金

2019年第一季度报告



注：1. 本基金合同于2018年11月30日生效，截至报告期末本基金合同生效未满一年。  
2. 报告期末本基金处于建仓期。

§4 管理人报告				
姓名	职务	任职日期	离任日期	证券从业年限
李忠	基金经理	2018-11-30	-	10年

注：1. 对基金的首任基金经理，其任职日期指基金合同生效日，离任日期指公司做出决定之日；非首任基金经理，其任职日期和离任日期指公司做出决定之日。

2. 证券从业年限的计算标准为：自参加证券行业的相关工作开始计算。  
4.2 管理人报告期内本基金遵守内控制度情况  
本报告期内，本基金管理人认真遵循《中华人民共和国证券投资基金法》及其他法律法规、基金合同的规定，本着诚实信用、勤勉尽责的原则管理和运用基金资产，没有发生损害基金份额持有人利益的行为。

4.3 公平交易专项说明  
公司根据证监会2011年发布的《证券投资基金管理公司公平交易制度指导意见》的具体要求，持续完善了公司投资交易业务流程和公司公平交易制度。制度和流程覆盖了境内、境外上市股票、债券、基金的一级市场申购、二级市场交易等投资管理活动，涵盖了授权、研究分析、投资决策、交易执行、业绩评估等投资管理活动相关的各个环节。同时，公司投资交易业务系统设置了有效投资组合投资交易策略实时校验，确保其在获得投资信息、投资建议和实施投资决策方面享有公平的机会。

公司建立了严格的投资交易行为监控制度，公司投资交易行为监控体系由交易室、投资部、风险监控部和风险管理部组成，各部门各司其职，对投资交易行为进行事前、事中和事后的全程监控，保证本报告期内公司对待所有管理的所有基金和投资组合。

4.3.2 异常交易行为的专项说明  
本报告期内，未发现本基金有可能导致不公平交易和利益输送的异常交易。  
4.4 报告期内基金的投资策略和运作分析  
一季度经济整体延续走弱，通胀中枢下移。工业生产方面，工业增加值和

工业企业利润表现偏弱，需求方面，消费平稳运行，出口下滑，固定资产投资增速趋缓，其中基建投资增速延续下降，而房地产投资在土地购置费和建安成本的支撑下仍显韧性。一季度通胀中枢下移，但供给收缩致使季末猪价大幅上涨，引发市场对通胀的关注。货币政策方面，央行继续保持稳健偏松的货币政策，并在1月分两次进行了降准操作，一季度资金面总体宽松。然而，在这种看似有利的环境下，一季度债市却呈现多空交杂的状态。一方面，国内经济下行趋势未改，资金面呈现宽松态势，同时海外经济下行压力加大，外溢流动性趋松，利好国内债市。另一方面，逆周期调节政策将推出，而社融增量的企稳表明“宽信用”已初见成效，同时中美贸易谈判进展顺利，股市单边走强带动风险偏好修复，压制了债市做多的情绪。因此一季度利率总体呈现区间震荡，1年期国债开债收益率下行20BP，10年期国债开债收益率下行6BP，期限利差有所走阔。信用债方面，一季度信用债供给加速释放，宽货币与宽信用传导，政策不断发力地缓解信用风险，信用市场融资成本修复，中等级信用债性价比提升。  
全季来看，受益于资金利率低位以及债市对信用债的偏好增加，中短期限信用债收益率下行15-30BP左右，信用利差整体收窄。

一季度我们完成了组合的建仓，平均配置了1Y、3Y国开，并持有一定比例的十年国开作为交易仓位，同时运用了回购。  
4.5 报告期内基金的投资表现  
报告期内，本基金净值增长率为0.61%，同期业绩比较基准收益率为1.42%。

4.6 报告期内基金持有人数或基金资产净值预警说明  
本基金本报告期无需要说明的情况。

序号	项目	金额(元)	占基金资产净值比例(%)
1	权益投资	-	-
2	其中：股票	-	-
3	固定收益投资	171,237,000.00	66.13
4	其中：国债	171,237,000.00	66.13
5	资产支持证券	-	-
6	贵金属投资	-	-
7	金融衍生品投资	-	-
8	买入返售金融资产	87,500,000.00	33.20
9	其中：买入返售金融资产-票据融资	87,500,000.00	33.20
10	银行存款和结算备付金合计	99,254,000.00	37.60
11	其他资产	13,126,000.00	5.02
12	合计	371,317,000.00	100.00


5.1 报告期末基金资产组合情况  
5.1.1 权益投资  
5.1.2 权益投资前十大重仓股  
5.1.3 固定收益投资  
5.1.4 固定收益投资前十大重仓券  
5.1.5 资产支持证券  
5.1.6 贵金属投资  
5.1.7 金融衍生品投资  
5.1.8 买入返售金融资产  
5.1.9 其他资产

5.2 报告期末按行业分类的股票投资组合  
5.2.1 报告期末按行业分类的境内股票投资组合  
5.2.2 报告期末按行业分类的港股股票投资组合  
5.2.3 报告期末按行业分类的境内股票投资组合  
5.2.4 报告期末按行业分类的境内股票投资组合

序号	股票名称	公允价值(元)	占基金资产净值比例(%)
1	国债期货	-	-
2	其中：国债	-	-
3	固定收益	171,237,000.00	66.13
4	其中：国债	171,237,000.00	66.13
5	资产支持证券	-	-
6	贵金属投资	-	-
7	金融衍生品投资	-	-
8	买入返售金融资产	-	-
9	其他资产	-	-
10	合计	171,237,000.00	66.13

# 海富通领先成长混合型证券投资基金

2019年第一季度报告



注：按照基金合同规定，本基金建仓期为基金合同生效之日起六个月，即2009年4月30日至2009年10月29日，建仓期结束时本基金投资组合均达到本基金合同第二十二(二)、(七)规定的比例限制及本基金投资组合的比例范围。

§4 管理人报告				
姓名	职务	任职日期	离任日期	证券从业年限
李忠	基金经理	2017-05-15	-	10年

注：1. 对基金的首任基金经理，其任职日期指基金合同生效日，离任日期指公司做出决定之日；非首任基金经理，其任职日期和离任日期指公司做出决定之日。

2. 证券从业年限的计算标准为：自参加证券行业的相关工作开始计算。  
4.2 管理人报告期内本基金遵守内控制度情况  
本报告期内，本基金管理人认真遵循《中华人民共和国证券投资基金法》及其他法律法规、基金合同的规定，本着诚实信用、勤勉尽责的原则管理和运用基金资产，没有发生损害基金份额持有人利益的行为。

4.3 公平交易专项说明  
4.3.1 公平交易制度的执行情况  
公司根据证监会2011年发布的《证券投资基金管理公司公平交易制度指导意见》的具体要求，持续完善了公司投资交易业务流程和公司公平交易制度。制度和流程覆盖了境内、境外上市股票、债券、基金的一级市场申购、二级市场交易等投资管理活动，涵盖了授权、研究分析、投资决策、交易执行、业绩评估等投资管理活动相关的各个环节。同时，公司投资交易业务系统设置了有效投资组合投资交易策略实时校验，确保其在获得投资信息、投资建议和实施投资决策方面享有公平的机会。

公司建立了严格的投资交易行为监控制度，公司投资交易行为监控体系由交易室、投资部、风险监控部和风险管理部组成，各部门各司其职，对投资交易行为进行事前、事中和事后的全程监控，保证本报告期内公司对待所有管理的所有基金和投资组合。

4.3.2 异常交易行为的专项说明  
本报告期内，未发现本基金有可能导致不公平交易和利益输送的异常交易。  
4.4 报告期内基金的投资策略和运作分析  
2019年一季度股票市场出现了大幅反弹，截至2019年3月29日，上证综指收于3090.76点，上涨2.03%，深证综指收于2968.66点，涨幅为36.84%，中小板指数收于6379.95点，上涨36.6%，创业板指数收于36.43%，涨1693.05点。

具体来看，元旦假期之后市场风险偏好较好延续，延续了去年底的强势表现。但从1月4日上证综指盘中触底及近三年来首次2400点关口，市场便开始出现调整。一直延续到1月16日，上证综指跌幅3.64%，板块上，家电、食品饮料、保险、银行等板块跌幅居前，而医药生物、计算机、通信、传媒板块跌幅居前。2月17日上证综指收报2917.78点，单日涨幅1.37%，单日涨幅超2018年11月以来新高，板块上，TMT等行业表现较好，而医药生物、计算机、通信、传媒板块跌幅居前。2月27日上证综指收报2917.78点，单日涨幅1.37%，单日涨幅超2018年11月以来新高，板块上，TMT等行业表现较好，而医药生物、计算机、通信、传媒板块跌幅居前。2月27日上证综指收报2917.78点，单日涨幅1.37%，单日涨幅超2018年11月以来新高，板块上，TMT等行业表现较好，而医药生物、计算机、通信、传媒板块跌幅居前。


一些景气度传统的板块受青睐，例如医药产业、光伏、科创板股（半导体、计算机等）、传统工程机械股、消费品（高端白酒）等，也走出了很强的独立行情。

行业方面，在中28个一级行业分类中，一季度板块几乎都有不错表现。其中计算机（48.46%）、农林牧渔（48.42%）、食品饮料（43.58%）、非银（42.65%）、电子（41.00%）涨幅排名前五，且涨幅都超过了40%；而银行（16.85%）、公用事业（17.80%）、建筑装饰（18.2%）涨幅相对落后。

4.5 报告期内基金的投资表现  
本报告期内，本基金净值增长率为29.98%，同期业绩比较基准收益率为24.04%，基金

# 海富通欣享灵活配置混合型证券投资基金

2019年第一季度报告



注：1. 本基金合同于2018年7月10日生效，按基金合同约定，本基金自基金合同生效之日起6个月内为建仓期，建仓期结束时本基金投资组合比例应符合基金合同第二十二(二)、(七)规定的比例限制及本基金投资组合的比例范围。

§4 管理人报告				
姓名	职务	任职日期	离任日期	证券从业年限
洪云	基金经理	2017-03-10	-	13年

注：1. 对基金的首任基金经理，其任职日期指基金合同生效日，离任日期指公司做出决定之日；非首任基金经理，其任职日期和离任日期指公司做出决定之日。

2. 证券从业年限的计算标准为：自参加证券行业的相关工作开始计算。  
4.2 管理人报告期内本基金遵守内控制度情况  
本报告期内，本基金管理人认真遵循《中华人民共和国证券投资基金法》及其他有关法律法规、基金合同的规定，本着诚实信用、勤勉尽责的原则管理和运用基金资产，没有发生损害基金份额持有人利益的行为。

4.3 公平交易专项说明  
4.3.1 公平交易制度的执行情况  
公司根据证监会2011年发布的《证券投资基金管理公司公平交易制度指导意见》的具体要求，持续完善了公司投资交易业务流程和公司公平交易制度。制度和流程覆盖了境内、境外上市股票、债券、基金的一级市场申购、二级市场交易等投资管理活动，涵盖了授权、研究分析、投资决策、交易执行、业绩评估等投资管理活动相关的各个环节。同时，公司投资交易业务系统设置了有效投资组合投资交易策略实时校验，确保其在获得投资信息、投资建议和实施投资决策方面享有公平的机会。

公司建立了严格的投资交易行为监控制度，公司投资交易行为监控体系由交易室、投资部、风险监控部和风险管理部组成，各部门各司其职，对投资交易行为进行事前、事中和事后的全程监控，保证本报告期内公司对待所有管理的所有基金和投资组合。

4.3.2 异常交易行为的专项说明  
本报告期内，未发现本基金有可能导致不公平交易和利益输送的异常交易。  
4.4 报告期内基金的投资策略和运作分析  
2019年一季度股票市场出现了大幅反弹，截至2019年3月29日，上证综指收于3090.76点，上涨2.03%，深证综指收于2968.66点，涨幅为36.84%，中小板指数收于6379.95点，上涨36.6%，创业板指数收于36.43%，涨1693.05点。

具体来看，元旦假期之后市场风险偏好较好延续，延续了去年底的强势表现。但从1月4日上证综指盘中触底及近三年来首次2400点关口，市场便开始出现调整。一直延续到1月16日，上证综指跌幅3.64%，板块上，家电、食品饮料、保险、银行等板块跌幅居前，而医药生物、计算机、通信、传媒板块跌幅居前。2月17日上证综指收报2917.78点，单日涨幅1.37%，单日涨幅超2018年11月以来新高，板块上，TMT等行业表现较好，而医药生物、计算机、通信、传媒板块跌幅居前。2月27日上证综指收报2917.78点，单日涨幅1.37%，单日涨幅超2018年11月以来新高，板块上，TMT等行业表现较好，而医药生物、计算机、通信、传媒板块跌幅居前。

一些景气度传统的板块受青睐，例如医药产业、光伏、科创板股（半导体、计算机等）、传统工程机械股、消费品（高端白酒）等，也走出了很强的独立行情。

行业方面，在中28个一级行业分类中，一季度板块几乎都有不错表现。其中计算机（48.46%）、农林牧渔（48.42%）、食品饮料（43.58%）、非银（42.65%）、电子（41.00%）涨幅排名前五，且涨幅都超过了40%；而银行（16.85%）、公用事业（17.80%）、建筑装饰（18.2%）涨幅相对落后。

4.5 报告期内基金的投资表现  
本报告期内，本基金净值增长率为29.98%，同期业绩比较基准收益率为24.04%，基金

序号	债券品种	债券名称	数量(张)	公允价值(元)	占基金资产净值比例(%)
1	国债期货	国债期货	500,000	51,146,000.00	36.87
2	国债期货	国债期货	500,000	50,386,000.00	36.31
3	国债期货	国债期货	500,000	49,706,000.00	35.89
4	国债期货	国债期货	200,000	20,052,000.00	14.60

5.6 报告期末按公允价值占基金资产净值比例大小排序的前五名债券投资明细  
5.6.1 权益投资  
5.6.2 权益投资前十大重仓股  
5.6.3 固定收益投资  
5.6.4 固定收益投资前十大重仓券  
5.6.5 资产支持证券  
5.6.6 贵金属投资  
5.6.7 金融衍生品投资  
5.6.8 买入返售金融资产  
5.6.9 其他资产

5.7 报告期末按公允价值占基金资产净值比例大小排序的前五名贵金属投资明细  
5.8 报告期末按公允价值占基金资产净值比例大小排序的前十名权证投资明细  
5.9 报告期末本基金投资的股指期货交易情况说明  
5.9.1 报告期末本基金投资的股指期货持仓和损益明细  
5.9.2 本基金股指期货持仓和损益明细  
5.9.3 本基金股指期货持仓和损益明细  
5.9.4 本基金股指期货持仓和损益明细  
5.9.5 本基金股指期货持仓和损益明细  
5.9.6 本基金股指期货持仓和损益明细  
5.9.7 本基金股指期货持仓和损益明细  
5.9.8 本基金股指期货持仓和损益明细  
5.9.9 本基金股指期货持仓和损益明细  
5.9.10 本基金股指期货持仓和损益明细  
5.9.11 本基金股指期货持仓和损益明细  
5.9.12 本基金股指期货持仓和损益明细  
5.9.13 本基金股指期货持仓和损益明细  
5.9.14 本基金股指期货持仓和损益明细  
5.9.15 本基金股指期货持仓和损益明细  
5.9.16 本基金股指期货持仓和损益明细  
5.9.17 本基金股指期货持仓和损益明细  
5.9.18 本基金股指期货持仓和损益明细  
5.9.19 本基金股指期货持仓和损益明细  
5.9.20 本基金股指期货持仓和损益明细  
5.9.21 本基金股指期货持仓和损益明细  
5.9.22 本基金股指期货持仓和损益明细  
5.9.23 本基金股指期货持仓和损益明细  
5.9.24 本基金股指期货持仓和损益明细  
5.9.25 本基金股指期货持仓和损益明细  
5.9.26 本基金股指期货持仓和损益明细  
5.9.27 本基金股指期货持仓和损益明细  
5.9.28 本基金股指期货持仓和损益明细  
5.9.29 本基金股指期货持仓和损益明细  
5.9.30 本基金股指期货持仓和损益明细  
5.9.31 本基金股指期货持仓和损益明细  
5.9.32 本基金股指期货持仓和损益明细  
5.9.33 本基金股指期货持仓和损益明细  
5.9.34 本基金股指期货持仓和损益明细  
5.9.35 本基金股指期货持仓和损益明细  
5.9.36 本基金股指期货持仓和损益明细  
5.9.37 本基金股指期货持仓和损益明细  
5.9.38 本基金股指期货持仓和损益明细  
5.9.39 本基金股指期货持仓和损益明细  
5.9.40 本基金股指期货持仓和损益明细  
5.9.41 本基金股指期货持仓和损益明细  
5.9.42 本基金股指期货持仓和损益明细  
5.9.43 本基金股指期货持仓和损益明细  
5.9.44 本基金股指期货持仓和损益明细  
5.9.45 本基金股指期货持仓和损益明细  
5.9.46 本基金股指期货持仓和损益明细  
5.9.47 本基金股指期货持仓和损益明细  
5.9.48 本基金股指期货持仓和损益明细  
5.9.49 本基金股指期货持仓和损益明细  
5.9.50 本基金股指期货持仓和损益明细  
5.9.51 本基金股指期货持仓和损益明细  
5.9.52 本基金股指期货持仓和损益明细  
5.9.53 本基金股指期货持仓和损益明细  
5.9.54 本基金股指期货持仓和损益明细  
5.9.55 本基金股指期货持仓和损益明细  
5.9.56 本基金股指期货持仓和损益明细  
5.9.57 本基金股指期货持仓和损益明细  
5.9.58 本基金股指期货持仓和损益明细  
5.9.59 本基金股指期货持仓和损益明细  
5.9.60 本基金股指期货持仓和损益明细  
5.9.61 本基金股指期货持仓和损益明细  
5.9.62 本基金股指期货持仓和损益明细  
5.9.63 本基金股指期货持仓和损益明细  
5.9.64 本基金股指期货持仓和损益明细  
5.9.65 本基金股指期货持仓和损益明细  
5.9.66 本基金股指期货持仓和损益明细  
5.9.67 本基金股指期货持仓和损益明细  
5.9.68 本基金股指期货持仓和损益明细  
5.9.69 本基金股指期货持仓和损益明细  
5.9.70 本基金股指期货持仓和损益明细  
5.9.71 本基金股指期货持仓和损益明细  
5.9.72 本基金股指期货持仓和损益明细  
5.9.73 本基金股指期货持仓和损益明细  
5.9.74 本基金股指期货持仓和损益明细  
5.9.75 本基金股指期货持仓和损益明细  
5.9.76 本基金股指期货持仓和损益明细  
5.9.77 本基金股指期货持仓和损益明细  
5.9.78 本基金股指期货持仓和损益明细  
5.9.79 本基金股指期货持仓和损益明细  
5.9.80 本基金股指期货持仓和损益明细  
5.9.81 本基金股指期货持仓和损益明细  
5.9.82 本基金股指期货持仓和损益明细  
5.9.83 本基金股指期货持仓和损益明细  
5.9.84 本基金股指期货持仓和损益明细  
5.9.85 本基金股指期货持仓和损益明细  
5.9.86 本基金股指期货持仓和损益明细  
5.9.87 本基金股指期货持仓和损益明细  
5.9.88 本基金股指期货持仓和损益明细  
5.9.89 本基金股指期货持仓和损益明细  
5.9.90 本基金股指期货持仓和损益明细  
5.9.91 本基金股指期货持仓和损益明细  
5.9.92 本基金股指期货持仓和损益明细  
5.9.93 本基金股指期货持仓和损益明细  
5.9.94 本基金股指期货持仓和损益明细  
5.9.95 本基金股指期货持仓和损益明细  
5.9.96 本基金股指期货持仓和损益明细  
5.9.97 本基金股指期货持仓和损益明细  
5.9.98 本基金股指期货持仓和损益明细  
5.9.99 本基金股指期货持仓和损益明细  
5.9.100 本基金股指期货持仓和损益明细

5.10 报告期末本基金投资的国债期货交易情况说明  
5.10.1 本期国债期货持仓和损益明细  
5.10.2 本期国债期货持仓和损益明细  
5.10.3 本期国债期货持仓和损益明细  
5.10.4 本期国债期货持仓和损益明细  
5.10.5 本期国债期货持仓和损益明细  
5.10.6 本期国债期货持仓和损益明细  
5.10.7 本期国债期货持仓和损益明细  
5.10.8 本期国债期货持仓和损益明细  
5.10.9 本期国债期货持仓和损益明细  
5.10.10 本期国债期货持仓和损益明细  
5.10.11 本期国债期货持仓和损益明细  
5.10.12 本期国债期货持仓和损益明细  
5.10.13 本期国债期货持仓和损益明细  
5.10.14 本期国债期货持仓和损益明细  
5.10.15 本期国债期货持仓和损益明细  
5.10.16 本期国债期货持仓和损益明细  
5.10.17 本期国债期货持仓和损益明细  
5.10.18 本期国债期货持仓和损益明细  
5.10.19 本期国债期货持仓和损益明细  
5.10.20 本期国债期货持仓和损益明细  
5.10.21 本期国债期货持仓和损益明细  
5.10.22 本期国债期货持仓和损益明细  
5.10.23 本期国债期货持仓和损益明细  
5.10.24 本期国债期货持仓和损益明细  
5.10.25 本期国债期货持仓和损益明细  
5.10.26 本期国债期货持仓和损益明细  
5.10.27 本期国债期货持仓和损益明细  
5.10.28 本期国债期货持仓和损益明细  
5.10.29 本期国债期货持仓和损益明细  
5.10.30 本期国债期货持仓和损益明细  
5.10.31 本期国债期货持仓和损益明细  
5.10.32 本期国债期货持仓和损益明细  
5.10.33 本期国债期货持仓和损益明细  
5.10.34 本期国债期货持仓和损益明细  
5.10.35 本期国债期货持仓和损益明细  
5.10.36 本期国债期货持仓和损益明细  
5.10.37 本期国债期货持仓和损益明细  
5.10.38 本期国债期货持仓和损益明细  
5.10.39 本期国债期货持仓和损益明细  
5.10.40 本期国债期货持仓和损益明细  
5.10.41 本期国债期货持仓和损益明细  
5.10.42 本期国债期货持仓和损益明细  
5.10.43 本期国债期货持仓和损益明细  
5.10.44 本期国债期货持仓和损益明细  
5.10.45 本期国债期货持仓和损益明细  
5.10.46 本期国债期货持仓和损益明细  
5.10.47 本期国债期货持仓和损益明细  
5.10.48 本期国债期货持仓和损益明细  
5.10.49 本期国债期货持仓和损益明细  
5.10.50 本期国债期货持仓和损益明细  
5.10.51 本期国债期货持仓和损益明细  
5.10.52 本期国债期货持仓和损益明细  
5.10.53 本期国债期货持仓和损益明细  
5.10.54 本期国债期货持仓和损益明细  
5.10.55 本期国债期货持仓和损益明细  
5.10.56 本期国债期货持仓和损益明细  
5.10.57 本期国债期货持仓和损益明细  
5.10.58 本期国债期货持仓和损益明细  
5.10.59 本期国债期货持仓和损益明细  
5.10.60 本期国债期货持仓和损益明细  
5.10.61 本期国债期货持仓和损益明细  
5.10.62 本期国债期货持仓和损益明细  
5.10.63 本期国债期货持仓和损益明细  
5.10.64 本期国债期货持仓和损益明细  
5.10.65 本期国债期货持仓和损益明细  
5.10.66 本期国债期货持仓和损益明细  
5.10.67 本期国债期货持仓和损益明细  
5.10.68 本期国债期货持仓和损益明细  
5.10.69 本期国债期货持仓和损益明细  
5.10.70 本期国债期货持仓和损益明细  
5.10.71 本期国债期货持仓和损益明细  
5.10.72 本期国债期货持仓和损益明细  
5.10.73 本期国债期货持仓和损益明细  
5.10.74 本期国债期货持仓和损益明细  
5.10.75 本期国债期货持仓和损益明细  
5.10.76 本期国债期货持仓和损益明细  
5.10.77 本期国债期货持仓和损益明细  
5.10.78 本期国债期货持仓和损益明细  
5.10.79 本期国债期货持仓和损益明细  
5.10.80 本期国债期货持仓和损益明细  
5.10.81 本期国债期货持仓和损益明细  
5.10.82 本期国债期货持仓和损益明细  
5.10.83 本期国债期货持仓和损益明细  
5.10.84 本期国债期货持仓和损益明细  
5.10.85 本期国债期货持仓和损益明细  
5.10.86 本期国债期货持仓和损益明细  
5.10.87 本期国债期货持仓和损益明细  
5.10.88 本期国债期货持仓和损益明细  
5.10.89 本期国债期货持仓和损益明细  
5.10.90 本期国债期货持仓和损益明细  
5.10.91 本期国债期货持仓和损益明细  
5.10.92 本期国债期货持仓和损益明细  
5.10.93 本期国债期货持仓和损益明细  
5.10.94 本期国债期货持仓和损益明细  
5.10.95 本期国债期货持仓和损益明细  
5.10.96 本期国债期货持仓和损益明细  
5.10.97 本期国债期货持仓和损益明细  
5.10.98 本期国债期货持仓和损益明细  
5.10.99 本期国债期货持仓和损益明细  
5.10.100 本期国债期货持仓和损益明细

5.11 报告期末本基金持有的处于转股期的可转换债券明细  
5.12 报告期末本基金持有的处于转股期的可转换债券明细  
5.13 报告期末本基金持有的处于转股期的可转换债券明细  
5.14 报告期末本基金持有的处于转股期的可转换债券明细  
5.15 报告期末本基金持有的处于转股期的可转换债券明细  
5.16 报告期末本基金持有的处于转股期的可转换债券明细  
5.17 报告期末本基金持有的处于转股期的可转换债券明细  
5.18 报告期末本基金持有的处于转股期的可转换债券明细  
5.19 报告期末本基金持有的处于转股期的可转换债券明细  
5.20 报告期末本基金持有的处于转股期的可转换债券明细  
5.21 报告期末本基金持有的处于转股期的可转换债券明细  
5.22 报告期末本基金持有的处于转股期的可转换债券明细  
5.23 报告期末本基金持有的处于转股期的可转换债券明细  
5.24 报告期末本基金持有的处于转股期的可转换债券明细  
5.25 报告期末本基金持有的处于转股期的可转换债券明细  
5.26 报告期末本基金持有的处于转股期的可转换债券明细  
5.27 报告期末本基金持有的处于转股期的可转换债券明细  
5.28 报告期末本基金持有的处于转股期的可转换债券明细  
5.29 报告期末本基金持有的处于转股期的可转换债券明细  
5.30 报告期末本基金持有的处于转股期的可转换债券明细  
5.31 报告期末本基金持有的处于转股期的可转换债券明细  
5.32 报告期末本基金持有的处于转股期的可转换债券明细  
5.33 报告期末本基金持有的处于转股期的可转换债券明细  
5.34 报告期末本基金持有的处于转股期的可转换债券明细  
5.35 报告期末本基金持有的处于转股期的可转换债券明细  
5.36 报告期末本基金持有的处于转股期的可转换债券明细  
5.37 报告期末本基金持有的处于转股期的可转换债券明细  
5.38 报告期末本基金持有的处于转股期的可转换债券明细  
5.39 报告期末本基金持有的处于转股期的可转换债券明细  
5.40 报告期末本基金持有的处于转股期的可转换债券明细  
5.41 报告期末本基金持有的处于转股期的可转换债券明细  
5.42 报告期末本基金持有的处于转股期的可转换债券明细  
5.43 报告期末本基金持有的处于转股期的可转换债券明细  
5.44 报告期末本基金持有的处于转股期的可转换债券明细  
5.45 报告期末本基金持有的处于转股期的可转换债券明细  
5.46 报告期末本基金持有的处于转股期的可转换债券明细  
5.47 报告期末本基金持有的处于转股期的可转换债券明细  
5.48 报告期末本基金持有的处于转股期的可转换债券明细  
5.49 报告期末本基金持有的处于转股期的可转换债券明细  
5.50 报告期末本基金持有的处于转股期的可转换债券明细  
5.51 报告期末本基金持有的处于转股期的可转换债券明细  
5.52 报告期末本基金持有的处于转股期的可转换债券明细  
5.53 报告期末本基金持有的处于转股期的可转换债券明细  
5.54 报告期末本基金持有的处于转股期的可转换债券明细  
5.55 报告期末本基金持有的处于转股期的可转换债券明细  
5.56 报告期末本基金持有的处于转股期的可转换债券明细  
5.57 报告期末本基金持有的处于转股期的可转换债券明细  
5.58 报告期末本基金持有的处于转股期的可转换债券明细  
5.59 报告期末本基金持有的处于转股期的可转换债券明细  
5.60 报告期末本基金持有的处于转股期的可转换债券明细  
5.61 报告期末本基金持有的处于转股期的可转换债券明细  
5.62 报告期末本基金持有的处于转股期的可转换债券明细  
5.63 报告期末本基金持有的处于转股期的可转换债券明细  
5.64 报告期末本基金持有的处于转股期的可转换债券明细  
5.65 报告期末本基金持有的处于转股期的可转换债券明细  
5.66 报告期末本基金持有的处于转股期的可转换债券明细  
5.67 报告期末本基金持有的处于转股期的可转换债券明细  
5.68 报告期末本基金持有的处于转股期的可转换债券明细  
5.69 报告期末本基金持有的处于转股期的可转换债券明细  
5.70 报告期末本基金持有的处于转股期的可转换债券明细  
5.71 报告期末本基金持有的处于转股期的可转换债券明细  
5.72 报告期末本基金持有的处于转股期的可转换债券明细  
5.73 报告期末本基金持有的处于转股期的可转换债券明细  
5.74 报告期末本基金持有的处于转股期的可转换债券明细  
5.75 报告期末本基金持有的处于转股期的可转换债券明细  
5.76 报告期末本基金持有的处于转股期的可转换债券明细  
5.77 报告期末本基金持有的处于转股期的可转换债券明细  
5.78 报告期末本基金持有的处于转股期的可转换债券明细  
5.79 报告期末本基金持有的处于转股期的可转换债券明细  
5.80 报告期末本基金持有的处于转股期的可转换债券明细  
5.81 报告期末本基金持有的处于转股期的可转换债券明细  
5.82 报告期末本基金持有的处于转股期的可转换债券明细  
5.83 报告期末本基金持有的处于转股期的可转换债券明细  
5.84 报告期末本基金持有的处于转股期的可转换债券明细  
5.85 报告期末本基金持有的处于转股期的可转换债券明细  
5.86 报告期末本基金持有的处于转股期的可转换债券明细  
5.87 报告期末本基金持有的处于转股期的可转换债券明细  
5.88 报告期末本基金持有的处于转股期的可转换债券明细  
5.89 报告期末本基金持有的处于转股期的可转换债券明细  
5.90 报告期末本基金持有的处于转股期的可转换债券明细  
5.91 报告期末本基金持有的处于转股期的可转换债券明细  
5.92 报告期末本基金持有的处于转股期的可转换债券明细  
5.93 报告期末本基金持有的处于转股期的可转换债券明细  
5.94 报告期末本基金持有的处于转股期的可转换债券明细  
5.95 报告期末本基金持有的处于转股期的可转换债券明细  
5.96 报告期末本基金持有的处于转股期的可转换债券明细  
5.97 报告期末本基金持有的处于转股期的可转换债券明细  
5.98 报告期末本基金持有的处于转股期的可转换债券明细  
5.99 报告期末本基金持有的处于转股期的可转换债券明细  
5.100 报告期末本基金持有的处于转股期的可转换债券明细

5.12 报告期末本基金持有的处于转股期的可转换债券明细  
5.13 报告期末本基金持有的处于转股期的可转换债券明细  
5.14 报告期末本基金持有的处于转股期的可转换债券明细  
5.15 报告期末本基金持有的处于转股期的可转换债券明细  
5.16 报告期末本基金持有的处于转股期的可转换债券明细  
5.17 报告期末本基金持有的处于转股期的可转换债券明细  
5.18 报告期末本基金持有的处于转股期的可转换债券明细  
5.19 报告期末本基金持有的处于转股期的可转换债券明细  
5.20 报告期末本基金持有的处于转股期的可转换债券明细  
5.21 报告期末本基金持有的处于转股期的可转换债券明细  
5.22 报告期末本基金持有的处于转股期的可转换债券明细  
5.23 报告期末本基金持有的处于转股期的可转换债券明细  
5.24 报告期末本基金持有的处于转股期的可转换债券明细  
5.25 报告期末本基金持有的处于转股期的可转换债券明细  
5.26 报告期末本基金持有的处于转股期的可转换债券明细  
5.27 报告期末本基金持有的处于转股期的可转换债券明细  
5.28 报告期末本基金持有的处于转股期的可转换债券明细  
5.29 报告期末本基金持有的处于转股期的可转换债券明细  
5.30 报告期末本基金持有的处于转股期的可转换债券明细  
5.31 报告期末本基金持有的处于转股期的可转换债券明细  
5.32 报告期末本基金持有的处于转股期的可转换债券明细  
5.33 报告期末本基金持有的处于转股期的可转换债券明细  
5.34 报告期末本基金持有的处于转股期的可转换债券明细  
5.35 报告期末本基金持有的处于转股期的可转换债券明细  
5.36 报告期末本基金持有的处于转股期的可转换债券明细  
5.37 报告期末本基金持有的处于转股期的可转换债券明细  
5.38 报告期末本基金持有的处于转股期的可转换债券明细  
5.39 报告期末本基金持有的处于转股期的可转换债券明细  
5.40 报告期末本基金持有的处于转股期的可转换债券明细  
5.41 报告期末本基金持有的处于转股期的可转换债券明细  
5.42 报告期末本基金持有的处于转股期的可转换债券明细  
5.43 报告期末本基金持有的处于转股期的可转换债券明细  
5.44 报告期末本基金持有的处于转股期的可转换债券明细  
5