华泰柏瑞丰盛纯债债券型证券投资基金

2019年第一季度报告

基金管理人:华泰柏瑞基金管理有限公司
基金托管人:中国工商银行股份有限公司
报告送出日期:2019年4月20日

§1 重要提示

基金管理人的董事会及董事保证本报告所载资料不存在虚假记载、误导性陈述或重大遗漏,并对其内容的真实性、准确性和完整性承担个别及连带责任。

基金托管人中国工商银行股份有限公司根据本基金合同规定,于2019年4月19日复核了本报告中的财务指标、净值表现和投资组合报告等内容,保证复核内容不存在虚假记载、误导性陈述或者重大遗漏。

基金管理人承诺以诚实信用、勤勉尽责的原则管理和运用基金资产,但不保证基金一定盈利。

基金的过往业绩并不代表其未来表现。投资有风险,投资者在作出投资决策前应仔细阅读本基金的招募说明书。

本报告中的财务资料未经审计。

本报告期自2019年1月1日起至2019年3月31日止。

§2 基金产品概况

基金简称	华泰柏瑞丰盛纯债债券
交易代码	000187
基金运作方式	契约型开放式
基金合同生效日	2013年9月2日
报告期末基金份额总额	503,607,672.75份
投资目标	在合理控制风险的基础上,追求基金资产的长期稳健增值,力争实现超越业绩比较基准的投资收益
投资策略	本基金将在对宏观经济走势、利率变化趋势、收益率曲线形态变化和发债主体基本面分析的基础上,综合运用久期管理策略、期限结构配置策略、骑乘策略、息差策略等主动投资策略,选择合适的时机和品种构建债券组合。
业绩比较基准	中债综合全价(总值)指数
风险收益特征	本基金属于证券投资基金中的较低风险品种,预期收益和预期风险高于货币市场基金,低于混合型基金和股票型基金。
基金管理人	华泰柏瑞基金管理有限公司
基金托管人	中国工商银行股份有限公司

下属分级基金的基金简称	华泰柏瑞丰盛纯债债券A	华泰柏瑞丰盛纯债债券C
下属分级基金的交易代码	000187	000188
报告期末下属分级基金的份额总额	442,752,076.03份	60,855,596.72份

§3 主要财务指标和基金净值表现

3.1 主要财务指标

单位:人民币元

主要财务指标	报告期(2019年1月1日 - 2019年3月31日)	
	华泰柏瑞丰盛纯债债券A	华泰柏瑞丰盛纯债债券C
1. 本期已实现收益	5,718,815.78	1,086,738.06
2. 本期利润	5,071,166.33	982,493.26
3. 加权平均基金份额本期利润	0.0101	0.0091
4. 期末基金资产净值	538,409,062.08	72,544,382.55
5. 期末基金份额净值	1.2161	1.1921

注:1、所述基金业绩指标不包括持有人认购或交易基金的各项费用,计入费用后实际收益水平要低于所列数字。

2、本期已实现收益指基金本期利息收入、投资收益、其他收入(不含公允价值变动收益)扣除相关费用后的余额,本期利润为本期已实现收益加上本期公允价值变动收益。

3.2 基金净值表现

3.2.1 本报告期基金份额净值增长率及其与同期业绩比较基准收益率的比较

华泰柏瑞丰盛纯债债券A

阶段	净值增长率①	净值增长率标准差②	业绩比较基准收益率③	业绩比较基准收益率标准差④	①-③	②-④
过去三个月	0.87%	0.05%	0.47%	0.05%	0.40%	0.00%

华泰柏瑞丰盛纯债债券C

阶段	净值增长率①	净值增长率标准差②	业绩比较基准收益率③	业绩比较基准收益率标准差④	①-③	②-④
过去三个月	0.76%	0.05%	0.47%	0.05%	0.29%	0.00%

3.2.2 自基金合同生效以来基金累计净值增长率变动及其与同期业绩比较基准收益率变动的比较





注:图示日期为2013年9月2日至2019年3月31日。

§4 管理人报告

4.1 基金经理(或基金经理小组)简介

姓名	职务	任本基金的基金经理期限		证券从业年限	说明
		任职日期	离任日期		
陈东	固定收益部总监、本基金的基金经理	2013年9月2日	-	12年	金融学硕士,11年证券从业经历。曾任深圳发展银行(现已更名为平安银行)总行金融市场限额定收益与衍生品交易员、负责本外币理财产品的资产管理工作;中国工商银行总行金融市场部人民币债券交易员,负责银行账户的自营债券投资工作。2012年9月加入华泰柏瑞基金管理有限公司,2012年11月起任华泰柏瑞金字塔稳本增利债券型证券投资基金基金经理,2013年9月起任华泰柏瑞丰盛纯债债券型证券投资基金的基金经理,2013年11月至2017年11月任华泰柏瑞季季红债券型证券投资基金的基金经理,2014年12月起任华泰柏瑞丰汇债券型证券投资基金的基金经理,2015年1月起任固定收益部副总监。2016年1月起任固定收益部总监。2017年11月起任华泰柏瑞稳健收益债券型证券投资基金和华泰柏瑞信用增利债券型证券投资基金的基金经理。
何子建	本基金的基金经理	2019年3月18日	-	5年	工商管理硕士,经济学学士。2014年5月加入华泰柏瑞基金管理有限公司,历任固定收益部助理研究员、基金经理助理。2019年3月起任华泰柏瑞丰盛纯债债券型证券投资基金的基金经理。

4.2 管理人对报告期内本基金运作遵规守信情况的说明

报告期内本基金的运作符合相关法律、法规以及基金合同的约定,不存在损害基金持有人利益的行为。

4.3 公平交易专项说明

4.3.1 公平交易制度的执行情况

报告期内,本基金管理人根据《证券投资基金管理公司公平交易制度指导意见》的要求,通过科学完善的制度及流程,从事前、事中和事后等环节严格控制不同基金之间可能的利益输送。首先投资部和研究部通过规范的决策流程来确保公平对待不同投资组合。其次交易部对投资指令的合规性、有效性及合理性进行独立审核,在交易过程中启用投资交易系统中的公平交易模块,确保公平交易的实施。同时,风险管理部对报告期内的交易进行日常监控和分析评估。

本报告期内,上述公平交易制度总体执行情况良好。

4.3.2 异常交易行为的专项说明

报告期内未发现本基金存在异常交易行为。本报告期内无下列情况:所有投资组合参与的交易所公开竞价同日反向交易成交较少的单边交易量超过该证券当日成交量的5%。

4.4 报告期内基金投资策略和运作分析

2019年一季度,全球金融市场都出现风险偏好回升,国内债券市场走势进入分化,利率债经历了2018年末的曲线牛平后迎来调整,收益率进入宽幅震荡;信用债则继续压缩信用利差,伴随银行间流动性合理充裕的局面持续维持,信用债也延续了牛市。政策面,货币宽松加码,持续压低短端利率。基本面上看,一季度发行大量地方债,伴随减税政策逐个落地,财政刺激力度逐渐加大,固定资产投资中基建投资回升,地产投资持续增长,房地产销售也摆脱了颓势持续升温,中国经济重新回到了货币和财政双刺激的轨道上。进出口并未受到贸易摩擦而出现显著影响,消费方面受到汽车消费显著下行的影响也出现回落。展望全年,财政刺激有望持续,货币宽松仍会维持,债券市场分歧中存在阶段性机会。

4.5 报告期内基金的业绩表现

截至本报告期末,本基金A类和C类份额净值分别为1.2161元和1.1921元,分别上涨0.87%和0.76%,同期本基金的业绩比较基准上涨0.47%。

4.6 报告期内基金持有人数或基金资产净值预警说明

无。

§5 投资组合报告

5.1 报告期末基金资产组合情况

序号	项目	金额(元)	占基金总资产的比例(%)
1	权益投资	-	-
	其中:股票	-	-
2	基金投资	-	-
3	固定收益投资	688,594,500.00	97.84
	其中:债券	688,594,500.00	97.84
	资产支持证券	-	-
4	贵金属投资	-	-
5	金融衍生品投资	-	-
6	买入返售金融资产	-	-
	其中:买断式回购的买入返售金融资产	-	-
7	银行存款和结算备付金合计	4,089,753.81	0.58
8	其他资产	11,128,794.85	1.58
9	合计	703,813,048.66	100.00

5.2 报告期末按行业分类的股票投资组合

5.2.1 报告期末按行业分类的境内股票投资组合

注:本基金本报告期末未持有股票。

5.2.2 报告期末按港股通投资股票投资组合

注:本基金本报告期末未持有港股股票。

5.3 报告期末按公允价值占基金资产净值比例大小排序的前十名股票投资明细

注:本基金本报告期末未持有股票。

5.4 报告期末按债券品种分类的债券投资组合

序号	债券品种	公允价值(元)	占基金资产净值比例(%)
1	国家债券	-	-
2	央行票据	-	-
3	金融债券	119,403,000.00	19.54
	其中:政策性金融债	119,403,000.00	19.54
4	企业债券	-	-
5	企业短期融资券	160,893,000.00	26.33
6	中期票据	403,473,500.00	66.04
7	可转债(可交换债)	-	-
8	同业存单	4,825,000.00	0.79
9	其他	-	-
10	合计	688,594,500.00	112.71

5.5 报告期末按公允价值占基金资产净值比例大小排序的前五名债券投资明细

序号	债券代码	债券名称	数量(张)	公允价值(元)	占基金资产净值比例(%)
1	101800903	18中铝集MTN003	500,000	50,490,000.00	8.26
2	190205	19国开05	500,000	49,580,000.00	8.12
3	190401	19农发01	400,000	39,764,000.00	6.51
4	101552022	15晋焦煤MTN003	300,000	30,915,000.00	5.06
5	041800460	18鲁钢铁CP004	300,000	30,297,000.00	4.96

5.6 报告期末按公允价值占基金资产净值比例大小排序的前十名资产支持证券投资明细

注:本基金本报告期末未持有资产支持证券。

5.7 报告期末按公允价值占基金资产净值比例大小排序的前五名贵金属投资明细

注:本基金本报告期末未持有贵金属。

5.8 报告期末按公允价值占基金资产净值比例大小排序的前五名权证投资明细

注:本基金本报告期末未持有权证。

5.9 报告期末本基金投资的国债期货交易情况说明

5.9.1 本期国债期货投资政策

注:国债期货方面,以套保为目的执行了部分交易。

5.9.2 报告期末本基金投资的国债期货持仓和损益明细

代码	名称	持仓量(买/卖)	合约市值(元)	公允价值变动(元)	风险指标说明
公允价值变动总额合计(元)					-
国债期货投资本期收益(元)					-15,050.00
国债期货投资本期公允价值变动(元)					-

5.9.3 本期国债期货投资评价

注:国债期货方面,以套保为目的执行了部分交易。

5.10 投资组合报告附注

5.10.1 本基金投资的前十名证券的发行主体本期受到调查以及处罚的情况的说明

报告期内基金投资的前十名证券的发行主体没有被监管部门立案调查的情形,也没有在报告编制日前一年内受到公开谴责、处罚的情形。

5.10.2 基金投资的前十名股票超出基金合同规定的备选股票库情况的说明

基金投资的前十名股票中,没有投资于超出基金合同规定备选股票库之外的情形。

5.10.3 其他资产构成

序号	名称	金额(元)
1	存出保证金	1,402.58
2	应收证券清算款	-
3	应收股利	-
4	应收利息	10,210,177.13
5	应收申购款	917,215.14
6	其他应收款	-
7	待摊费用	-
8	其他	-
9	合计	11,128,794.85

5.10.4 报告期末持有的处于转股期的可转换债券明细

注:本基金本报告期末未持有处于转股期的可转换债券。

5.10.5 报告期末前十名股票中存在流通受限情况的说明

注:截至本报告期末,本基金前十名股票中不存在流通受限的情况。

§6 开放式基金份额变动

单位:份

项目	华泰柏瑞丰盛纯债债券A	华泰柏瑞丰盛纯债债券C
报告期期初基金份额总额	484,782,056.81	108,035,659.39
报告期期间基金总申购份额	313,868,044.29	127,940,223.07
减:报告期期间基金总赎回份额	355,898,027.07	175,120,285.74
报告期期间基金拆分变动份额(份额减少以"-"填列)	-	-
报告期期末基金份额总额	442,752,076.03	60,855,596.72

§7 基金管理人运用固有资金投资本基金情况

7.1 基金管理人持有本基金份额变动情况

注:无。

7.2 基金管理人运用固有资金投资本基金交易明细

注:无。

§8 影响投资者决策的其他重要信息

8.1 报告期内单一投资者持有基金份额比例达到或超过20%的情况

注:本基金本报告期内未有单一投资者持有基金份额比例达到或超过20%的情况。

8.2 影响投资者决策的其他重要信息

无。

§9 备查文件目录

9.1 备查文件目录

1、本基金的中国证监会批准募集文件

2、本基金的《基金合同》

3、本基金的《招募说明书》

4、本基金的《托管协议》

5、基金管理人业务资格批件、营业执照

6、本基金的公告

9.2 存放地点

上海市浦东新区民生路1199弄证大五道口广场1号楼17层

9.3 查阅方式

投资者可在营业时间免费查阅,也可按工本费购买复印件。

投资者对本报告如有疑问,可咨询基金管理人华泰柏瑞基金管理有限公司。

客户服务热线:400-888-0001(免长途费) 021-3878 4638

公司网址:www.huatai-pb.com

华泰柏瑞基金管理有限公司
2019年4月20日

华泰柏瑞核心优势混合型证券投资基金

2019年第一季度报告

基金管理人:华泰柏瑞基金管理有限公司
基金托管人:中国银行股份有限公司
报告送出日期:2019年4月20日

§1 重要提示

基金管理人的董事会及董事保证本报告所载资料不存在虚假记载、误导性陈述或重大遗漏,并对其内容的真实性、准确性和完整性承担个别及连带责任。

基金托管人中国银行股份有限公司根据本基金合同规定,于2019年4月19日复核了本报告中的财务指标、净值表现和投资组合报告等内容,保证复核内容不存在虚假记载、误导性陈述或者重大遗漏。

基金管理人承诺以诚实信用、勤勉尽责的原则管理和运用基金资产,但不保证基金一定盈利。 基金的过往业绩并不代表其未来表现。

投资有风险,投资者在作出投资决策前应仔细阅读本基金的招募说明书。

本报告中的财务资料未经审计。

本报告期自2019年1月30日起至2019年3月31日止。

§2 基金产品概况

基金简称	华泰柏瑞核心优势
交易代码	006643
基金运作方式	契约型开放式
基金合同生效日	2019年1月30日
报告期末基金份额总额	64,830,658.22份
投资目标	本基金通过精选行业内优质个股,分享中国经济发展与转型升级的成果,在严格控制风险和保持资产流动性的前提下,追求超越业绩比较基准的投资回报,力争基金资产的持续稳健增值。
投资策略	本基金主要投资于产业集中度提高、竞争有序的产业中的核心优势企业。总体而言,此类企业收入增速高于行业水平,盈利能力强于同业,股价表现往往优于行业指数。从较长期的角度看,此类企业内生盈利稳步增长,具有较强的抗风险能力。
业绩比较基准	沪深300指数收益率*60%+中债综合指数收益率*40%
风险收益特征	本基金为混合型基金,其预期风险和预期收益水平高于货币型基金、债券型基金,低于股票型基金。
基金管理人	华泰柏瑞基金管理有限公司
基金托管人	中国银行股份有限公司

§3 主要财务指标和基金净值表现

3.1 主要财务指标

单位:人民币元

主要财务指标	报告期(2019年1月30日 - 2019年3月31日)
1.本期已实现收益	1,539,011.89
2.本期利润	4,602,722.14
3.加权平均基金份额本期利润	0.0333
4.期末基金资产净值	67,295,869.37
5.期末基金份额净值	1.0380

注:1、上述基金业绩指标不包括持有人认购或交易基金的各项费用,计入费用后实际收益水平要低于所列数字。

2、本期已实现收益指基金本期利息收入、投资收益、其他收入(不含公允价值变动收益)扣除相关费用后的余额,本期利润为本期已实现收益加上本期公允价值变动收益。

3、基金合同自2019年1月30日起生效。

3.2 基金净值表现

3.2.1 本报告期基金份额净值增长率及其与同期业绩比较基准收益率的比较

阶段	净值增长率①	净值增长率标准差②	业绩比较基准收益率③	业绩比较基准收益率标准差④	①-③	②-④
过去三个月	3.80%	1.59%	12.42%	1.06%	-8.62%	0.53%

3.2.2 自基金合同生效以来基金累计净值增长率变动及其与同期业绩比较基准收益率变动的比较

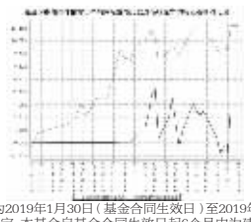

注:1、图示日期为2019年1月30日(基金合同生效日)至2019年3月31日。

2、按基金合同规定,本基金自基金合同生效日起6个月内为建仓期,截至报告期末本基金仍在建仓期。

3、自基金合同生效起至本报告期末不满一年。

§4 管理人报告

4.1 基金经理(或基金经理小组)简介

姓名	职务	任本基金的基金经理期限		证券从业年限	说明
		任职日期	离任日期		
方伦煜	本基金的基金经理	2019年1月30日	-	19年	管理学硕士,19年证券从业经历,历任广发证券股份有限公司行业研究员、招商证券有限公司投资经理、巨田基金管理有限公司研究员,广发证券股份有限公司投资经理。2008年6月至2010年2月任中国人寿资产管理有限公司投资经理,2010年2月至2012年2月任职于华安基金管理有限公司基金投资部,2012年3月加入华泰柏瑞基金管理有限公司,2012年4月起担任华泰柏瑞积极成长混合型证券投资基金的基金经理,2015年3月起担任华泰柏瑞积极优选股票型证券投资基金的基金经理。2015年6月至2019年3月任投资部总监。2019年1月起担任华泰柏瑞核心优势混合型证券投资基金的基金经理。

4.2 管理人对报告期内本基金运作遵规守信情况的说明

报告期内本基金的运作符合相关法律、法规以及基金合同的约定,不存在损害基金持有人利益的行为。

4.3 公平交易专项说明

4.3.1 公平交易制度的执行情况

报告期内,本基金管理人根据《证券投资基金管理公司公平交易制度指导意见》的要求,通过科学完善的制度及流程,从事前、事中和事后等环节严格控制不同基金之间可能的利益输送。首先投资部和研究部通过规范的决策流程来确保公平对待不同投资组合。其次交易部对投资指令的合规性、有效性及合理性进行独立审核,在交易过程中启用投资交易系统中的公平交易模块,确保公平交易的实施。同时,风险管理部对报告期内的交易进行日常监控和分析评估。

4.3.2 异常交易行为的专项说明

报告期内未发现本基金存在异常交易行为。本报告期内无下列情况:所有投资组合参与的交易所公开竞价同日反向交易成交较少的单边交易量超过该证券当日成交量的5%

4.4 报告期内基金投资策略和运作分析

去年以来政策转向积极,市场较为一致观点的认为经济可能会在今年下半年见底。而科创板的积极推进传递给市场以正面的信息。新年伊始股票市场快速上涨,直到两篇看空报告以及三大报的评论出现,市场才结束略微有些疯狂的上涨,步入区间振荡。

本基金在募集结束之后,在严格控制风险的前提下,根据契约规定,及时买入具备核心竞争优势的个股以构建投资组合。鉴于建仓期股市正处于快速上升阶段,同时考虑到券商业务牌照的稀缺性,证券业务具备一定的护城河,本基金阶段性超配了券商板块。

本基金对后续市场持正面观点。首先,放在全球视角,中国经济正在走出困难期,而发达国家的情况可能正好相反,A股在全球的配置地位在上升;其次,从政府层面,正面的证券市场形势是政府乐于看到并且需要的,预计从政策层面以及国内资金层面后续将继续偏正面;再次,也是最重要的,A股整体估值非常便宜;最后,下半年经济是否能够真正见底短期无法证伪,短期无需担心利空。本基金将重点关注具备护城河,业绩可持续增长且估值有吸引力的投资机会。

4.5 报告期内基金的业绩表现

截至报告期末,本基金份额净值为1.038元,本报告期份额净值增长率为3.80%,同期业绩比较基准增长率为12.42%。

4.6 报告期内基金持有人数或基金资产净值预警说明

无。

§5 投资组合报告

5.1 报告期末基金资产组合情况

序号	项目	金额(元)	占基金总资产的比例(%)
1	权益投资	60,340,671.80	84.65
	其中:股票	60,340,671.80	84.65
2	基金投资	-	-
3	固定收益投资	199,920.00	0.28
	其中:债券	199,920.00	0.28
	资产支持证券	-	-
4	贵金属投资	-	-
5	金融衍生品投资	-	-
6	买入返售金融资产	-	-
	其中:买断式回购的买入返售金融资产	-	-
7	银行存款和结算备付金合计	10,731,893.84	15.06
8	其他资产	10,340.03	0.01
9	合计	71,282,825.67	100.00

5.2 报告期末按行业分类的股票投资组合

5.2.1 报告期末按行业分类的境内股票投资组合

代码	行业类别	公允价值(元)	占基金资产净值比例(%)
A	农、林、牧、渔业	5,684,000.00	8.45
B	采矿业	848,800.00	1.26
C	制造业	16,178,650.00	24.04
D	电力、热力、燃气及水生产和供应业	-	-
E	建筑业	-	-
F	批发和零售业	1,129,500.00	1.68
G	交通运输、仓储和邮政业	1,159,500.00	1.72
H	住宿和餐饮业	-	-
I	信息传输、软件和信息技术服务业	3,479,530.00	5.17
J	金融业	22,281,410.00	33.11
K	房地产业	2,777,235.20	4.13
L	租赁和商务服务业	-	-
M	科学研究和技术服务业	2,046,346.60	3.04
N	水利、环境和公共设施管理业	1,172,500.00	1.74
O	居民服务、修理和其他服务业	-	-
P	教育	-	-
Q	卫生和社会工作	2,254,200.00	3.35
R	文化、体育和娱乐业	1,329,000.00	1.97
S	综合	-	-
	合计	60,340,671.80	89.66

5.2.2 报告期末按行业分类的港股通投资股票投资组合

注:本基金本报告期末未持有港股通股票。

5.3 报告期末按公允价值占基金资产净值比例大小排序的前十名股票投资明细

序号	股票代码	股票名称	数量(股)	公允价值(元)	占基金资产净值比例(%)
1	300498	温氏股份	140,000	5,684,000.00	8.45
2	600030	中信证券	150,000	3,717,000.00	5.52
3	600837	海通证券	260,000	3,647,800.00	5.42
4	000783	长江证券	470,000	3,539,100.00	5.26
5	002032	苏泊尔	33,000	2,475,990.00	3.68
6	300347	泰格医药	34,000	2,254,200.00	3.35
7	601318	中国平安	28,000	2,158,800.00	3.21
8	002110	三钢闽光	130,000	2,143,700.00	3.19
9	000732	泰禾集团	108,200	2,049,308.00	3.05
10	300166	东方国信	127,000	1,929,130.00	2.87

5.4 报告期末按债券品种分类的债券投资组合

序号	债券品种	公允价值(元)	占基金资产净值比例(%)
1	国家债券	199,920.00	0.30
2	央行票据	-	-
3	金融债券	-	-
	其中:政策性金融债	-	-
4	企业债券	-	-
5	企业短期融资券	-	-
6	中期票据	-	-
7	可转债(可交换债)	-	-
8	同业存单	-	-
9	其他	-	-
10	合计	199,920.00	0.30

5.5 报告期末按公允价值占基金资产净值比例大小排序的前五名债券投资明细

序号	债券代码	债券名称	数量(张)	公允价值(元)	占基金资产净值比例(%)
1	019611	19国债01	2,000	199,920.00	0.30

5.6 报告期末按公允价值占基金资产净值比例大小排序的前十名资产支持证券投资明细

注:本基金本报告期末未持有资产支持证券。

5.7 报告期末按公允价值占基金资产净值比例大小排序的前五名贵金属投资明细

注:本基金本报告期末未持有贵金属。

5.8 报告期末按公允价值占基金资产净值比例大小排序的前五名权证投资明细

注:本基金本报告期末未持有权证。

5.9 报告期末本基金投资的股指期货交易情况说明

5.9.1 本期国债期货投资政策

注:本基金本报告期末未持有股指期货。

5.9.2 报告期末本基金投资的国债期货交易情况说明

注:本基金本报告期末未持有国债期货。

5.10 报告期末本基金投资的股票投资明细

注:本基金本报告期末未持有股票。

5.11 投资组合报告附注

5.11.1 本基金投资的前十名证券的发行主体本期受到调查以及处罚的情况的说明

报告期内基金投资的前十名证券的发行主体,没有出现被监管部门立案调查,或在报告编制日前一年内受到公开谴责、处罚的情形。

5.11.2 基金投资的前十名股票超出基金合同规定的备选股票库情况的说明

基金投资的前十名股票中,没有投资于超出基金合同规定备选股票库之外的情形。

5.11.3 其他资产构成

序号	名称	金额(元)
1	存出保证金	-
2	应收证券清算款	-
3	应收股利	-
4	应收利息	3,969.24
5	应收申购款	6,370.79
6	其他应收款	-
7	待摊费用	-
8	其他	-
9	合计	10,340.03

5.11.4 报告期末持有的处于转股期的可转换债券明细

注:本基金本报告期末未持有处于转股期的可转换债券。

5.11.5 报告期末前十名股票中存在流通受限情况的说明

注:截至本报告期末,本基金前十名股票中不存在流通受限的情况。

§6 开放式基金份额变动

单位:份

基金合同生效日(2019年1月30日)基金份额总额	207,902,413.85
基金合同生效日起至报告期期末基金总申购份额	800,704.70
减:基金合同生效日起至报告期期末基金总赎回份额	143,872,460.33
基金合同生效日起至报告期期末基金拆分变动份额(份额减少以"-"填列)	-
报告期期末基金份额总额	64,830,658.22

§7 基金管理人运用固有资金投资本基金情况

7.1 基金管理人持有本基金份额变动情况

注:无。

7.2 基金管理人运用固有资金投资本基金交易明细

注:无。

§8 影响投资者决策的其他重要信息

8.1 报告期内单一投资者持有基金份额比例达到或超过20%的情况

投资者类别	报告期内持有基金份额变化情况						报告期末持有基金情况	
	序号	持有基金份额比例达到或者超过20%的时间区间	期初份额	申购份额	赎回份额		持有份额	份额占比
机构	-	-	-	-	-		-	-
个人	1	20190301-20190331	0.00	30,020,479.16	30,020,479.16		0.00	0.00%
	2	20190308-20190331	0.00	20,002,333.34	0.00		20,002,333.34	30.85%
	3	20190308-20190331	0.00	20,004,416.67	0.00		20,004,416.67	30.86%
产品特有风险								
本基金报告期内有单一投资者持有基金份额超过20%的情形。如果这些份额持有比例较大的投资者赎回,可能导致巨额赎回,从而引发流动性风险,可能对基金产生如下影响:(1)延期办理赎回申请或暂停赎回的风险。当发生巨额赎回时,投资者可能面临赎回申请延期办理、延缓支付或暂停赎回的风险。(2)基金净值大幅波动的风险。基金管理人为了应对大额赎回可能短时间内进行资产变现,这将对基金资产净值产生不利影响,同时可能发生大额赎回费用归入基金资产、基金份额净值保留位数四舍五入等问题,这些都可能会造成基金资产净值的较大波动。(3)基金投资目标偏离的风险。单一投资者大额赎回后可能导致基金规模缩小,基金将面临投资银行间债券、交易所债券时交易困难的情形,从而使得实现基金投资目标存在一定的不确定性。(4)基金合同提前终止的风险。如果投资者大额赎回可能导致基金资产规模过小,不能满足存续的条件,基金将根据基金合同的约定面临合同终止清算、转型等风险。本基金管理人将密切关注申赎动向,审慎评估大额申赎对基金持有集中度的影响,同时将完善流动性风险管控机制,最大限度的保护基金份额持有人的合法权益。							

8.2 影响投资者决策的其他重要信息

无。

§9 备查文件目录

9.1 备查文件目录

1、本基金的中国证监会批准募集文件

2、本基金的《基金合同》

3、本基金的《招募说明书》

4、本基金的《托管协议》

5、基金管理人业务资格批件、营业执照

6、本基金的公告

9.2 存放地点

上海市浦东新区民生路1199弄证大五道口广场1号楼17层

9.3 查阅方式

投资者可在营业时间免费查阅,也可按工本费购买复印件。 投资者对本报告如有疑问,可咨询基金管理人华泰柏瑞基金管理有限公司。 客户服务热线:400-888-0001(免长途费) 021-3878 4638 公司网址:www.huatai-pb.com

华泰柏瑞基金管理有限公司
2019年4月20日

华泰柏瑞沪深300交易型开放式指数证券投资基金

2019年第一季度报告

基金管理人:华泰柏瑞基金管理有限公司
基金托管人:中国工商银行股份有限公司
报告送出日期:2019年4月20日

§1 重要提示

基金管理人的董事会及董事保证本报告所载资料不存在虚假记载、误导性陈述或重大遗漏,并对其内容的真实性、准确性和完整性承担个别及连带责任。

基金托管人中国工商银行股份有限公司根据本基金合同规定,于2019年4月19日复核了本报告中的财务指标、净值表现和投资组合报告等内容,保证复核内容不存在虚假记载、误导性陈述或者重大遗漏。

基金管理人承诺以诚实信用、勤勉尽责的原则管理和运用基金资产,但不保证基金一定盈利。

基金的过往业绩并不代表其未来表现。投资有风险,投资者在作出投资决策前应仔细阅读本基金的招募说明书。

本报告中的财务资料未经审计。

本报告期自2019年1月1日起至2019年3月31日止。

§2 基金产品概况

基金简称	华泰柏瑞沪深300ETF
场内简称	300ETF
交易代码	510300
基金运作方式	交易型开放式
基金合同生效日	2012年5月4日
报告期末基金份额总额	8,479,387,690.00份
投资目标	紧密跟踪标的指数表现,追求跟踪偏离度和跟踪误差的最小化。
投资策略	本基金主要采取完全复制法,即完全按照标的指数的成份股组成及其权重构建基金股票投资组合,并根据标的指数成份股及其权重的变动进行相应调整。但在因特殊情况(如流动性不足)导致无法获得足够数量的股票时,基金管理人将运用其他合理的投资方法构建本基金的实际投资组合,追求尽可能贴近目标指数的表现。
业绩比较基准	沪深300指数
风险收益特征	本基金属于股票型基金中的指数型基金,股票最低仓位为95%,并采用完全复制的被动式投资策略:一方面,相对于混合基金、债券基金与货币市场基金而言,其风险和收益较高,属于股票型基金中高风险、高收益的产品;另一方面,相对于采用抽样复制的指数型基金而言,其风险和收益特征将更能与标的指数保持基本一致。
基金管理人	华泰柏瑞基金管理有限公司
基金托管人	中国工商银行股份有限公司

§3 主要财务指标和基金净值表现

3.1 主要财务指标

单位:人民币元

主要财务指标	报告期(2019年1月1日 - 2019年3月31日)
1.本期已实现收益	684,835,971.81
2.本期利润	8,765,357,915.45
3.加权平均基金份额本期利润	0.8741
4.期末基金资产净值	32,774,184,120.26
5.期末基金份额净值	3.8652

注:1、上述基金业绩指标不包括持有人认购或交易基金的各项费用,计入费用后实际收益水平要低于所列数字。

2、本期已实现收益指基金本期利息收入、投资收益、其他收入(不含公允价值变动收益)扣除相关费用后的余额,本期利润为本期已实现收益加上本期公允价值变动收益。

3、本基金于2012年5月11日建仓完毕并进行了基金份额折算,折算比例为0.37094933。期末还原后基金份额累计净值=(期末基金份额净值+基金份额累计分红金额)×折算比例,该净值可反映投资者在认购期以份额面值1.00元购买沪深300ETF后的实际份额净值变动情况。

3.2 基金净值表现

3.2.1 本报告期基金份额净值增长率及其与同期业绩比较基准收益率的比较

阶段	净值增长率①	净值增长率标准差②	业绩比较基准收益率③	业绩比较基准收益率标准差④	①-③	②-④
过去三个月	28.28%	1.56%	28.62%	1.55%	-0.34%	0.00%

3.2.2 自基金合同生效以来基金累计净值增长率变动及其与同期业绩比较基准收益率变动的比较

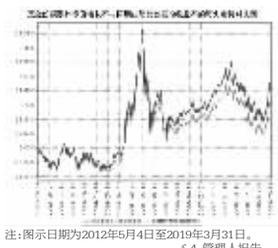

注:图示日期为2012年5月4日至2019年3月31日。

§4 管理人报告

4.1 基金经理(或基金经理小组)简介

姓名	职务	任本基金的基金经理期限		证券从业年限	说明
		任职日期	离任日期		
柳军	指数投资部总监、本基金的基金经理	2012年5月4日	-	18年	18年证券(基金)从业经历,复旦大学财务管理硕士,2000年至2001年在上海汽车集团财务有限公司从事财务工作,2001年至2004年任华安基金管理有限公司高级基金核算员,2004年7月起加入本公司,历任基金事务部总监、基金经理助理。2009年6月起任华泰柏瑞(原友邦华泰)上证红利交易型开放式指数基金基金经理。2010年10月起任指数投资部副总监。2011年1月起担任上证中小盘ETF及华泰柏瑞上证中小盘ETF联接基金基金经理。2012年5月起担任华泰柏瑞沪深300ETF及华泰柏瑞沪深300ETF联接基金基金经理。2015年2月起任指数投资部总监。2015年6月起任华泰柏瑞中证500 ETF及华泰柏