金鹰中小盘精选证券投资基金

2019年第一季度报告

基金管理人:金鹰基金管理有限公司
基金托管人:交通银行股份有限公司
报告送出日期:二〇一九年四月二十日

§1 重要提示

基金管理人的董事会及董事保证本报告所载资料不存在虚假记载、误导性陈述或重大遗漏,并对其内容的真实性、准确性和完整性承担个别及连带责任。

基金托管人交通银行股份有限公司根据本基金合同规定,于2019年4月19日复核了本报告中的财务指标、净值表现和投资组合报告等内容,保证复核内容不存在虚假记载、误导性陈述或者重大遗漏。

基金管理人承诺以诚实信用、勤勉尽责的原则管理和运用基金资产,但不保证基金一定盈利。

基金的过往业绩并不代表其未来表现。投资有风险,投资者在作出投资决策前应仔细阅读本基金的招募说明书。

本报告中财务资料未经审计。

本报告期自2019年1月1日起至3月31日止。

§2 基金产品概况

基金简称	金鹰中小盘精选混合
基金主代码	162102
交易代码	162102
基金运作方式	契约型开放式
基金合同生效日	2004年5月27日
报告期末基金份额总额	373,500,511.44份
投资目标	本基金投资具有较高成长性和良好基本面的中小盘股票，通过积极的投资组合管理,在控制风险的前提下谋求基金资产的长期稳定增值。
投资策略	本基金采取主动的股票投资策略,在专业化研究的基础上,将系统的选股方法与积极的投资操作相结合,选择具有较高成长性、基本面良好的股票构建股票投资组合,把握投资机会,实现收益。债券投资策略:本基金采取稳健的混合管理投资策略,根据对利率、收益率走势的预测,考虑债券信用等级、期限、品种、流动性等因素,依据修正久期、凸性等指标,构建债券组合。
业绩比较基准	中证700指数收益率*75%+中证全债指数收益率*25%
风险收益特征	本基金属于风险水平适中、预期收益较高的证券投资基金品种。
基金管理人	金鹰基金管理有限公司
基金托管人	交通银行股份有限公司

§3 主要财务指标和基金净值表现

3.1 主要财务指标

单位:人民币元

主要财务指标	报告期(2019年1月1日-2019年3月31日)
1.本期已实现收益	26,221,808.74
2.本期利润	94,079,226.24
3.加权平均基金份额本期利润	0.2458
4.期末基金资产净值	405,583,466.48
5.期末基金份额净值	1.0859

注:1、本期已实现收益指基金本期利息收入、投资收益、其他收入(不含公允价值变动收益)扣除相关费用后的余额;

2、本期利润为本期已实现收益加上本期公允价值变动收益;

3、期末可供分配利润,指期末资产负债表中未分配利润与未分配利润中已实现部分的孰低数(为期末余额,不是当期发生数);

4、上述基金业绩指标不包括持有人认购或交易基金的各项费用,计入费用后实际收益水平要低于所列数字。

3.2 基金净值表现

3.2.1 本报告期基金份额净值增长率及其与同期业绩比较基准收益率的比较

阶段	净值增长率①	净值增长率标准差②	业绩比较基准收益率③	业绩比较基准收益率标准差④	①-③	②-④
过去三个月	29.30%	1.04%	24.70%	1.26%	4.60%	-0.22%

3.2.2自基金合同生效以来基金累计净值增长率变动及其与同期业绩比较基准收益率变动的比较

金鹰中小盘精选证券投资基金
累计净值增长率与业绩比较基准收益率历史走势对比图

(2004年5月27日至2019年3月31日)

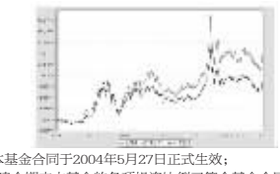

注:(1)本基金合同于2004年5月27日正式生效;

(2)截至建仓期末本基金的各项投资比例已符合基金合同的要求;

(3)本基金业绩比较基准为:中证700指数收益率*75%+中证全债指数收益率*25%。

§4 管理人报告

4.1 基金经理(或基金经理小组)简介

姓名	职务	任本基金的基金经理期限		证券从业年限	说明
		任职日期	离任日期		
于利强	本基金的基金经理,公司权益投资部副总监	2015-01-15	-	10	于利强先生，复旦大学金融学学士。历任安永华明会计师事务所审计师，华禾投资管理有限公司风险投资经理,2009年加入银华基金管理有限公司,历任旅游、地产、中小盘行业研究员和银华中小盘基金经理助理。2015年1月加入金鹰基金管理有限公司，现任权益投资部基金经理。

注:1、任职日期和离任日期指公司公告聘任或解聘日期;

2、证券从业的含义遵从行业协会颁布的《证券业从业人员资格管理办法》的相关规定。

4.2 管理人对报告期内本基金运作遵规守信情况的说明

本报告期内,本基金管理人严格遵守《证券投资基金法》和其他有关法律法规及其各项实施准则、本基金基金合同等法律文件的规定,本着诚实信用、勤勉尽责的原则管理和运用基金资产,在严格控制风险的基础上,为基金持有人谋求最大利益。本报告期内,基金运作合法合规,无出现重大违法违规或违反基金合同的行为,无损害基金持有人利益的行为。

4.3 公平交易专项说明

4.3.1 公平交易制度的执行情况

报告期内,公司严格执行证监会《证券投资基金管理公司公平交易制度指导意见》和公司内部公平交易制度,各投资组合按投资管理制度和流程独立决策,并在获得投资信息、投资建议和实施投资决策方面享有公平的机会。

公司通过规范的投资交易流程、完善的权限管理机制、有效的交易控制制度,确保公平交易的实施。同时通过投资交易系统中的公平交易功能执行交易,不断强化事后监控分析,以尽可能确保公平对待各投资组合。

报告期,公司对连续四个季度期间内、不同时间窗下(日内、3日内、5日内)公司管理的不同投资组合同向交易的交易价差进行分析,未发现违反公平交易制度的异常行为。

4.3.2 异常交易行为的专项说明

本报告期内,公司旗下所有投资组合参与的交易所公开竞价交易中,未出现同日反向交易成交较少的单边交易量超过该证券当日成交量的5%的情况。

本报告期内,未发现本基金有可能导致不公平交易和利益输送的异常交易。

股票市场上,监管层面重回市场化导向激活了市场活力,风险偏好有所上升,叠加流动性改善,推动市场成交量放大,指数全线上涨,上证、深证、中小板和创业板指数分别上涨23.93%、36.84%、35.66%和35.43%,计算机、养殖、食品饮料和非银金融涨幅居前。本基金重点配置了食品、计算机、电子和早周期的房地产等行业。

4.4.2报告期内基金的业绩表现

截至本报告期末,基金份额净值为1.0859元,本报告期份额净值增长率为29.30%,同期业绩比较基准收益率为24.70%。

4.5管理人对宏观经济、证券市场及行业走势的简要展望

展望2季度,宏观经济见底回升的预期将进入验证阶段,新一轮减税降费将于2季度启动,有利于企业盈利回升。预计由流动性和风险偏好改善所推动的估值修复普涨行情将告一段落,本基金将保持中性偏高仓位,重点挖掘行业景气度回升和公司盈利能力回升的标的。

4.6报告期内基金持有人数或基金资产净值预警说明

本报告期内无应当说明的预警事项。

§5 投资组合报告

5.1 报告期末基金资产组合情况

序号	项目	金额(元)	占基金总资产的比例(%)
1	权益投资	276,112,587.48	67.49
	其中:股票	276,112,587.48	67.49
2	固定收益投资	95,541,000.00	23.35
	其中:债券	95,541,000.00	23.35
	资产支持证券	-	-
3	贵金属投资	-	-
4	金融衍生品投资	-	-
5	买入返售金融资产	-	-
	其中:买断式回购的买入返售金融资产	-	-
6	银行存款和结算备付金合计	29,258,728.12	7.15
7	其他各项资产	8,207,960.75	2.01
8	合计	409,120,276.35	100.00

注:其他资产包括:交易保证金、应收利息、应收证券清算款、其他应收款、应收申购款。

5.2 报告期末按行业分类的股票投资组合

5.2.1报告期末按行业分类的境内股票投资组合

代码	行业类别	公允价值(元)	占基金资产净值比例(%)
A	农、林、牧、渔业	-	-
B	采矿业	-	-
C	制造业	151,129,949.57	37.26
D	电力、热力、燃气及水生产和供应业	20,037,192.28	4.94
E	建筑业	-	-
F	批发和零售业	-	-
G	交通运输、仓储和邮政业	-	-
H	住宿和餐饮业	-	-
I	信息传输、软件和信息技术服务业	50,368,606.68	12.42
J	金融业	134,343.00	0.03
K	房地产业	36,600,079.96	9.02
L	租赁和商务服务业	5,517,144.00	1.36
M	科学研究和技术服务业	-	-
N	水利、环境和公共设施管理业	-	-
O	居民服务、修理和其他服务业	-	-
P	教育	-	-
Q	卫生和社会工作	-	-
R	文化、体育和娱乐业	12,325,272.00	3.04
S	综合	-	-
	合计	276,112,587.48	68.08

5.2.2报告期末按行业分类的港股通投资股票投资组合

本基金本报告期内未通过港股通投资股票。

5.3 报告期末按公允价值占基金资产净值比例大小排序的前十名股票投资明细

序号	股票代码	股票名称	数量(股)	公允价值(元)	占基金资产净值比例(%)
1	601155	新城控股	810,633	36,600,079.96	9.02
2	603711	香飘飘	1,122,220	35,798,818.00	8.83
3	603517	绝味食品	660,106	32,490,417.32	8.01
4	600681	百川能源	1,522,583	20,037,192.28	4.94
5	300271	华宇软件	873,496	18,579,259.92	4.58
6	000811	冰轮环境	1,405,500	12,818,160.00	3.16
7	002174	游族网络	532,577	12,675,332.60	3.13
8	002014	永新股份	1,574,000	12,497,560.00	3.08
9	600977	中国电影	693,600	12,325,272.00	3.04
10	300339	润和软件	916,800	11,854,224.00	2.92

5.4 报告期末按债券品种分类的债券投资组合

序号	债券品种	公允价值(元)	占基金资产净值比例(%)
1	国家债券	15,477,000.00	3.82
2	央行票据	-	-
3	金融债券	80,064,000.00	19.74
	其中:政策性金融债	80,064,000.00	19.74
4	企业债券	-	-
5	企业短期融资券	-	-
6	中期票据	-	-
7	可转债(可交换债)	-	-
8	同业存单	-	-
9	其他	-	-
10	合计	95,541,000.00	23.56

5.5 报告期末按公允价值占基金资产净值比例大小排序的前五名债券投资明细

序号	债券代码	债券名称	数量(张)	公允价值(元)	占基金资产净值比例(%)
1	180410	18农发10	800,000.00	80,064,000.00	19.74
2	010107	21国债(7)	150,000.00	15,477,000.00	3.82

注:本基金本报告期末仅持有两只债券。

5.6 报告期末按公允价值占基金资产净值比例大小排序的前十名资产支持证券投资明细

本基金本报告期内未投资资产支持证券。

5.7 报告期末按公允价值占基金资产净值比例大小排序的前五名贵金属投资明细

本基金本报告期内未投资贵金属。

5.8 报告期末按公允价值占基金资产净值比例大小排序的前五名权证投资明细

本基金本报告期内未投资权证。

5.9 报告期末本基金投资的股指期货交易情况说明

5.9.1 报告期末本基金投资的股指期货持仓和损益明细

本基金本报告期内未投资股指期货。

5.9.2 本基金投资股指期货的投资政策

无。

5.10报告期末本基金投资的国债期货交易情况说明

5.10.1 本期国债期货投资政策

无。

5.10.2 报告期末本基金投资的国债期货持仓和损益明细

本基金本报告期内未投资国债期货。

5.11 投资组合报告附注

5.11.1本基金投资的前十名证券的发行主体本期没有出现被监管部门立案调查,或在报告编制日前一年内受到公开谴责、处罚的情形。

5.11.2报告期内基金投资的前十名股票未超出基金合同规定的备选股票库。

5.11.3 其他各项资产构成

序号	名称	金额(元)
1	存出保证金	226,190.04
2	应收证券清算款	6,477,495.33
3	应收股利	-
4	应收利息	908,146.19
5	应收申购款	596,129.19
6	其他应收款	-
7	待摊费用	-
8	其他	-
9	合计	8,207,960.75

5.11.4报告期末持有的处于转股期的可转换债券明细

本基金本报告期末未持有处于转股期的可转换债券。

5.11.5报告期末前十名股票中存在流通受限情况的说明

本基金本报告期末前十名股票不存在流通受限情况。

5.11.6投资组合报告附注的其他文字描述部分

由于四舍五入的原因,分项之和与合计项之间可能存在尾差。

§6 开放式基金份额变动

单位:份

本报告期期初基金份额总额	384,215,580.04
报告期基金总申购份额	11,134,789.80
减:报告期基金总赎回份额	21,849,858.40
报告期基金拆分变动份额	-
本报告期期末基金份额总额	373,500,511.44

§7 基金管理人运用固有资金投资本基金情况

7.1 基金管理人持有本基金份额变动情况

无。

7.2 基金管理人运用固有资金投资本基金交易明细

无。

§8 影响投资者决策的其他重要信息

8.1 影响投资者决策的其他重要信息

经广东省工商行政管理局核准,本基金管理人法定代表人已于2019年3月27日变更为刘志刚先生。

§9 备查文件目录

9.1 备查文件目录

1、中国证监会批准金鹰中小盘精选证券投资基金发行及募集的文件。

2、《金鹰中小盘精选证券投资基金基金合同》。

3、《金鹰中小盘精选证券投资基金托管协议》。

4、金鹰基金管理有限公司批准成立批件、营业执照、公司章程。

5、基金托管人业务资格批件和营业执照。

9.2 存放地点

广东省广州市天河区珠江东路28号越秀金融大厦30层

9.3 查阅方式

投资者可在营业时间免费查阅或按工本费购买复印件,也可登录本基金管理人网站查阅,本基金管理人网址:http://www.gefund.com.cn。

投资者对本报告书如有疑问,可咨询本基金管理人客户服务中心,客户服务中心电话:4006-135-888或020-83936180。

金鹰基金管理有限公司
二〇一九年四月二十日

金鹰周期优选灵活配置混合型证券投资基金

2019年第一季度报告

基金管理人:金鹰基金管理有限公司
基金托管人:中国工商银行股份有限公司
报告送出日期:二〇一九年四月二十日

§1 重要提示

基金管理人的董事会及董事保证本报告所载资料不存在虚假记载、误导性陈述或重大遗漏,并对其内容的真实性、准确性和完整性承担个别及连带责任。

基金托管人中国工商银行股份有限公司根据本基金合同规定,于2019年4月19日复核了本报告中的财务指标、净值表现和投资组合报告等内容,保证复核内容不存在虚假记载、误导性陈述或者重大遗漏。

基金管理人承诺以诚实信用、勤勉尽责的原则管理和运用基金资产,但不保证基金一定盈利。

基金的过往业绩并不代表其未来表现。投资有风险,投资者在作出投资决策前应仔细阅读本基金的招募说明书。

本报告中财务资料未经审计。

本报告期自2019年1月1日起至3月31日止。

§2 基金产品概况

基金简称	金鹰周期优选混合
基金主代码	004211
交易代码	004211
基金运作方式	契约型开放式
基金合同生效日	2018年1月29日
报告期末基金份额总额	198,249,600.24份
投资目标	本基金在有效控制风险及保持良好流动性的前提下,对股票、固定收益和现金类等资产进行积极灵活的配置。优选景气周期向上的行业和企业进行投资,力争使基金份额持有人获得超额收益与长期资本增值。
投资策略	本基金通过对经济增值与通货膨胀之间演绎关系的分析，预判宏观经济发展所处的经济周期阶段。同时,结合国家财政和货币政策、国家产业政策以及资本市场资金环境、证券市场走势等因素,对股票、债券和货币市场工具等大类资产进行战略性配置。
业绩比较基准	沪深300指数收益率×60%＋中证全债指数收益率×40%
风险收益特征	本基金为混合型证券投资基金,在证券投资基金中属于预期风险较高、预期收益较高的基金产品，其预期风险和预期收益高于债券型基金和货币市场基金,低于股票型基金。
基金管理人	金鹰基金管理有限公司
基金托管人	中国工商银行股份有限公司

§3 主要财务指标和基金净值表现

3.1 主要财务指标

单位:人民币元

主要财务指标	报告期(2019年1月1日-2019年3月31日)
1.本期已实现收益	5,475,288.26
2.本期利润	26,182,948.08
3.加权平均基金份额本期利润	0.1239
4.期末基金资产净值	195,279,896.23
5.期末基金份额净值	0.9850

注:1、本期已实现收益指基金本期利息收入、投资收益、其他收入(不含公允价值变动收益)扣除相关费用后的余额;

2、本期利润为本期已实现收益加上本期公允价值变动收益;

3、期末可供分配利润,指期末资产负债表中未分配利润与未分配利润中已实现部分的孰低数(为期末余额,不是当期发生数)。

4、上述基金业绩指标不包括持有人认购或交易基金的各项费用,计入费用后实际收益水平要低于所列数字。

3.2 基金净值表现

3.2.1 本报告期基金份额净值增长率及其与同期业绩比较基准收益率的比较

阶段	净值增长率①	净值增长率标准差②	业绩比较基准收益率③	业绩比较基准收益率标准差④	①-③	②-④
过去三个月	14.43%	0.80%	17.17%	0.93%	-2.74%	-0.13%

3.2.2自基金合同生效以来基金累计净值增长率变动及其与同期业绩比较基准收益率变动的比较

金鹰周期优选灵活配置混合型证券投资基金
累计净值增长率与业绩比较基准收益率历史走势对比图

(2018年1月29日至2019年3月31日)

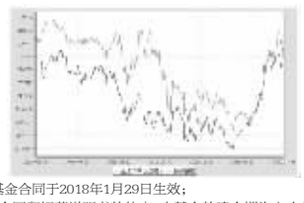

注:1、本基金合同于2018年1月29日生效;

2、按基金合同和招募说明书的约定,本基金的建仓期为六个月,建仓期结束时各项资产配置比例符合基金合同的有关约定;

3、本基金的业绩比较基准是:沪深300指数收益率*60%+中证全债指数收益率*40%。

§4 管理人报告

4.1 基金经理(或基金经理小组)简介

姓名	职务	任本基金的基金经理期限		证券从业年限	说明
		任职日期	离任日期		
王喆	本基金的基金经理,公司权益投资部总监	2018-01-29	-	20	王喆先生,工商管理硕士。历任沈阳商品交易所分析员、宏源研究发展中心高级行业研究员、宏源证券资产管理部高级投资经理。2010年加入广州证券,担任投资管理部助理投资总监,广州证券红柄1号投资主办等职。2014年11月加入金鹰基金管理有限公司，现任权益投资部基金经理。

注:1、任职日期和离任日期指公司公告聘任或解聘日期;

2、证券从业的含义遵从行业协会颁布的《证券业从业人员资格管理办法》的相关规定。

4.2 管理人对报告期内本基金运作遵规守信情况的说明

本报告期内,本基金管理人严格遵守《证券投资基金法》和其他有关法律法规及其各项实施准则、本基金基金合同等法律文件的规定,本着诚实信用、勤勉尽责的原则管理和运用基金资产,在严格控制风险的基础上,为基金持有人谋求最大利益。本报告期内,基金运作合法合规,无出现重大违法违规或违反基金合同的行为,无损害基金持有人利益的行为。

4.3 公平交易专项说明

4.3.1 公平交易制度的执行情况

报告期内,公司严格执行证监会《证券投资基金管理公司公平交易制度指导意见》和公司内部公平交易制度,各投资组合按投资管理制度和流程独立决策,并在获得投资信息、投资建议和实施投资决策方面享有公平的机会。

公司通过规范的投资交易流程、完善的权限管理机制、有效的交易控制制度,确保公平交易的实施。同时通过投资交易系统中的公平交易功能执行交易,不断强化事后监控分析,以尽可能确保公平对待各投资组合。

报告期,公司对连续四个季度期间内、不同时间窗下(日内、3日内、5日内)公司管理的不同投资组合同向交易的交易价差进行分析,未发现违反公平交易制度的异常行为。

4.3.2 异常交易行为的专项说明

本报告期内,公司旗下所有投资组合参与的交易所公开竞价交易中,未出现同日反向交易成交较少的单边交易量超过该证券当日成交量的5%的情况。

本报告期内,未发现本基金有可能导致不公平交易和利益输送的异常交易。

4.4 报告期内基金的投资策略和业绩表现说明

4.4.1报告期内基金投资策略和运作分析

一季度,稳增长政策效果逐渐出现,一季度基建投资回升,并带动宏观经济平稳运行。随着国家对金融市场定位调整,及各类改革开放政策的加速推进,市场风险偏好大幅回升,并持续流入A股市场,推动市场持续上行。

海外方面,美国经济出现走弱迹象,本轮美元加息周期有望结束。吸引外资金持续流入A股市场。

一季度沪深两市大幅上涨，沪综指季度上涨23.93%，创业板季度上涨35.43%。

本季度,行业配置重点在受益于稳增长政策、盈利回升的建筑建材等行业。并随着股价的上涨,减持了部分高涨幅的个股。

由于我们对市场风格的急剧转变准备不足,成长的配置比例较低,同时整体股票持仓比例偏低,而导致组合收益落后于基准。

4.4.2报告期内基金的业绩表现

截至本报告期末，基金份额净值为0.9850元，本报告期份额净值增长率为14.43%,同期业绩比较基准增长率为17.17%。

4.5管理人对宏观经济、证券市场及行业走势的简要展望

展望二季度,预计宏观经济的韧性仍在,经济整体仍以平稳为主,但受到农产品价格及原油价格上涨的影响,物价水平会有所回升,对流动性进一步宽松的预期或有影响。在一季度市场大幅上行后,我们预期二季度市场整体以震荡为主。同时个股分化会加剧。

在操作中,我们重点把握个股结构性机会。重点配置业绩增长,且估值相对合理的个股。如创新药产业链中部分细分子行业中的优质公司。同时也会根据国家宏观经济政策的实施,逐渐布局未来发展空间巨大的成长型公司,及基本面出现明显改善的公司。

4.6报告期内基金持有人数或基金资产净值预警说明

本报告期内无应当说明的预警事项。

§5 投资组合报告

5.1 报告期末基金资产组合情况

序号	项目	金额(元)	占基金总资产的比例(%)
1	权益投资	79,109,422.53	29.14
	其中:股票	79,109,422.53	29.14
2	固定收益投资	-	-
	其中:债券	-	-
	资产支持证券	-	-
3	贵金属投资	-	-
4	金融衍生品投资	-	-
5	买入返售金融资产	75,000,000.00	27.63
	其中:买断式回购的买入返售金融资产	-	-
6	银行存款和结算备付金合计	116,500,312.62	42.91
7	其他各项资产	879,546.81	0.32
8	合计	271,489,281.96	100.00

注:其他资产包括:交易保证金、应收利息、应收证券清算款、其他应收款、应收申购款。

5.2 报告期末按行业分类的股票投资组合

5.2.1报告期末按行业分类的境内股票投资组合

代码	行业类别	公允价值(元)	占基金资产净值比例(%)
A	农、林、牧、渔业	-	-
B	采矿业	10,731,743.50	5.50
C	制造业	56,038,837.09	28.70
D	电力、热力、燃气及水生产和供应业	3,109,050.00	1.59
E	建筑业	-	-
F	批发和零售业	-	-
G	交通运输、仓储和邮政业	-	-
H	住宿和餐饮业	-	-
I	信息传输、软件和信息技术服务业	2,323,402.94	1.19
J	金融业	134,343.00	0.07
K	房地产业	494,000.00	0.25
L	租赁和商务服务业	-	-
M	科学研究和技术服务业	6,278,046.00	3.21
N	水利、环境和公共设施管理业	-	-
O	居民服务、修理和其他服务业	-	-
P	教育	-	-
Q	卫生和社会工作	-	-
R	文化、体育和娱乐业	-	-
S	综合	-	-
	合计	79,109,422.53	40.51

5.2.2报告期末按行业分类的港股通投资股票投资组合

本基金本报告期内未通过港股通投资股票。

5.3 报告期末按公允价值占基金资产净值比例大小排序的前十名股票投资明细

序号	股票代码	股票名称	数量(股)	公允价值(元)	占基金资产净值比例(%)
1	600961	株冶集团	1,493,610	14,891,291.70	7.63
2	002075	沙钢股份	1,150,000	11,488,500.00	5.88
3	300363	博腾股份	538,800	6,007,620.00	3.08
4	600497	驰宏锌锗	999,960	5,129,743.50	2.63
5	002302	西部建设	350,000	5,120,500.00	2.62
6	603859	能科股份	162,900	4,193,046.00	2.15
7	300199	翰宇药业	367,900	3,943,888.00	2.02
8	300473	德尔股份	100,000	3,788,000.00	1.94
9	600917	重庆燃气	423,000	3,109,050.00	1.59
10	300452	山河药辅	163,100	2,707,460.00	1.39

5.4 报告期末按债券品种分类的债券投资组合

本基金本报告期末未持有债券资产。

5.5 报告期末按公允价值占基金资产净值比例大小排序的前五名债券投资明细

本基金本报告期末未持有债券资产。

5.6 报告期末按公允价值占基金资产净值比例大小排序的前十名资产支持证券投资明细

本基金本报告期内未投资资产支持证券。

5.7 报告期末按公允价值占基金资产净值比例大小排序的前五名贵金属投资明细

本基金本报告期内未投资贵金属。

5.8 报告期末按公允价值占基金资产净值比例大小排序的前五名权证投资明细

本基金本报告期内未投资权证。

5.9 报告期末本基金投资的股指期货交易情况说明

5.9.1 报告期末本基金投资的股指期货持仓和损益明细

本基金本报告期内未投资股指期货。

5.9.2 本基金投资股指期货的投资政策

无。

5.10报告期末本基金投资的国债期货交易情况说明

5.10.1 本期国债期货投资政策

无。

5.10.2 报告期末本基金投资的国债期货持仓和损益明细

本基金本报告期内未投资国债期货。

5.11 投资组合报告附注

5.11.1本基金投资的前十名证券的发行主体本期未出现被监管部门立案调查,或在报告编制日前一年内受到公开谴责、处罚的情形。

5.11.2报告期内基金投资的前十名股票没有超出基金合同规定的备选股票库。

5.11.3 其他各项资产构成

序号	名称	金额(元)
1	存出保证金	69,850.00
2	应收证券清算款	788,562.02
3	应收股利	-
4	应收利息	20,982.99
5	应收申购款	151.80
6	其他应收款	-
7	待摊费用	-
8	其他	-
9	合计	879,546.81

5.11.4报告期末持有的处于转股期的可转换债券明细

本基金本报告期末未持有处于转股期的可转换债券。

5.11.5报告期末前十名股票中存在流通受限情况的说明

本基金本报告期末前十名股票不存在流通受限的情况。

5.11.6投资组合报告附注的其他文字描述部分

由于四舍五入的原因,分项之和与合计项之间可能存在尾差。

§6 开放式基金份额变动

单位:份

本报告期期初基金份额总额	220,418,685.04
报告期基金总申购份额	837,016.18
减:报告期基金总赎回份额	23,006,100.98
报告期基金拆分变动份额	-
本报告期期末基金份额总额	198,249,600.24

§7 基金管理人运用固有资金投资本基金情况

7.1 基金管理人持有本基金份额变动情况

无。

7.2 基金管理人运用固有资金投资本基金交易明细

无。

§8 影响投资者决策的其他重要信息

8.1 影响投资者决策的其他重要信息

经广东省工商行政管理局核准，本基金管理人法定代表人已于2019年3月27日变更为刘志刚先生。

§9 备查文件目录

9.1 备查文件目录

1、中国证监会批准基金发行及募集的文件。

2、《金鹰周期优选灵活配置混合型证券投资基金基金合同》。

3、《金鹰周期优选灵活配置混合型证券投资基金托管协议》。

4、金鹰基金管理有限公司批准成立批件、营业执照、公司章程。

5、基金托管人业务资格批件和营业执照。

9.2 存放地点

广东省广州市天河区珠江东路28号越秀金融大厦30层

9.3 查阅方式

投资者可在营业时间免费查阅或按工本费购买复印件,也可登录本基金管理人网站查阅,本基金管理人网址:http://www.gefund.com.cn。

投资者对本报告书如有疑问,可咨询本基金管理人客户服务中心,客户服务中心电话:4006-135-888或020-83936180。

金鹰基金管理有限公司
二〇一九年四月二十日

金鹰主题优势混合型证券投资基金

2019年第一季度报告

基金管理人:金鹰基金管理有限公司
基金托管人:中国工商银行股份有限公司
报告送出日期:二〇一九年四月二十日

§1 重要提示

基金管理人的董事会及董事保证本报告所载资料不存在虚假记载、误导性陈述或重大遗漏,并对其内容的真实性、准确性和完整性承担个别及连带责任。

基金托管人中国工商银行股份有限公司根据本基金合同规定，于2019年4月19日复核了本报告中的财务指标、净值表现和投资组合报告等内容,保证复核内容不存在虚假记载、误导性陈述或者重大遗漏。

基金管理人承诺以诚实信用、勤勉尽责的原则管理和运用基金资产,但不保证基金一定盈利。

基金的过往业绩并不代表其未来表现。投资有风险,投资者在作出投资决策前应仔细阅读本基金的招募说明书。

本报告中财务资料未经审计。

本报告期自2019年1月1日起至3月31日止。

§2 基金产品概况

基金简称	金鹰主题优势混合
基金主代码	210005
交易代码	210005
基金运作方式	契约型开放式
基金合同生效日	2010年12月20日
报告期末基金份额总额	372,045,467.72份
投资目标	以追求资本可持续增值为目的,以深入的基本面分析为基础,把握主题投资的脉络,在充分控制风险的前提下,分享中国经济快速发展的成果以及企业经营绩效提升所带来的股权溢价，力争实现基金资产的长期可持续稳健增值。
投资策略	本基金坚持"自上而下"为主、"自下而上"为辅的投资视角,在实际投资过程中充分体现"主题优势"这个核心理念,以主题情景分析法把握经济发展不同阶段的主题投资节奏，优选并深挖不同阶段热点主题投资机会,优化资产配置,降低市场波动的冲击,扩大投资收益。
业绩比较基准	沪深300指数收益率×75%＋中证全债指数收益率×25%
风险收益特征	本基金为主动操作的混合型证券投资基金，属于证券投资基金中的较高收益,较高风险品种。
基金管理人	金鹰基金管理有限公司
基金托管人	中国工商银行股份有限公司

§3 主要财务指标和基金净值表现

3.1 主要财务指标

单位:人民币元

主要财务指标	报告期(2019年1月1日-2019年3月31日)
1.本期已实现收益	23,585,728.16
2.本期利润	78,644,809.95
3.加权平均基金份额本期利润	0.3339
4.期末基金资产净值	490,197,400.79
5.期末基金份额净值	1.318

注:1、本期已实现收益指基金本期利息收入、投资收益、其他收入(不含公允价值变动收益)扣除相关费用后的余额;

2、本期利润为本期已实现收益加上本期公允价值变动收益;

3、期末可供分配利润,指期末资产负债表中未分配利润与未分配利润中已实现部分的孰低数(为期末余额,不是当期发生数)。

4、上述基金业绩指标不包括持有人认购或交易基金的各项费用,计入费用后实际收益水平要低于所列数字。

3.2 基金净值表现

3.2.1 本报告期基金份额净值增长率及其与同期业绩比较基准收益率的比较

阶段	净值增长率①	净值增长率标准差②	业绩比较基准收益率③	业绩比较基准收益率标准差④	①-③	②-④
过去三个月	47.10%	1.96%	21.38%	1.16%	25.72%	0.79%

3.2.2自基金合同生效以来基金累计净值增长率变动及其与同期业绩比较基准收益率变动的比较

金鹰主题优势混合型证券投资基金
累计净值增长率与业绩比较基准收益率历史走势对比图
(2010年12月20日至2019年3月31日)

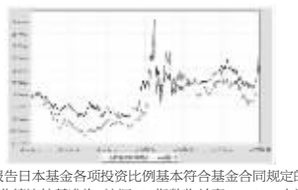

注:1、截至报告日本基金各项投资比例基本符合基金合同规定的各项比例;

2、本基金的业绩比较基准为:沪深300指数收益率×75%＋中证全债指数收益率×25%

§4 管理人报告

4.1 基金经理(或基金经理小组)简介

姓名	职务	任本基金的基金经理期限		证券从业年限	说明
		任职日期	离任日期		
陈立	本基金的基金经理,公司权益投资部副总监	2013-08-15	-	12	陈立先生，复旦大学经济学硕士。曾任银华基金管理有限公司医药行业研究员,2009年6月加盟金鹰基金管理有限公司,先后任行业研究员，非周期组组长、基金经理助理、投资经理。现任权益投资部基金经理。

注:1、任职日期和离任日期指公司公告聘任或解聘日期;

2、证券从业的含义遵从行业协会《证券业从业人员资格管理办法》的相关规定。

4.2 管理人对报告期内本基金运作遵规守信情况的说明

本报告期内,本基金管理人严格遵守《证券投资基金法》和其他有关法律法规及其各项实施准则、本基金基金合同等法律文件的规定,本着诚实信用、勤勉尽责的原则管理和运用基金资产,在严格控制风险的基础上,为基金持有人谋求最大利益。本报告期内,基金运作合法合规,无出现重大违法违规或违反基金合同的行为,无损害基金持有人利益的行为。

4.3 公平交易专项说明

4.3.1 公平交易制度的执行情况

报告期内,公司严格执行证监会《证券投资基金管理公司公平交易制度指导意见》和公司内部公平交易制度,各投资组合按投资管理制度和流程独立决策,并在获得投资信息、投资建议和实施投资决策方面享有公平的机会。

公司通过规范的投资交易流程、完善的权限管理机制、有效的交易控制制度,确保公平交易的实施。同时通过投资交易系统中的公平交易功能执行交易,不断强化事后监控分析,以尽可能确保公平对待各投资组合。

报告期,公司对连续四个季度期间内、不同时间窗下(日内、3日内、5日内)公司管理的不同投资组合同向交易的交易价差进行分析,未发现违反公平交易制度的异常行为。

4.3.2 异常交易行为的专项说明

本报告期内,公司旗下所有投资组合参与的交易所公开竞价交易中,未出现同