华安年年盈定期开放债券型证券投资基金

2019年第一季度报告

基金管理人:华安基金管理有限公司
基金托管人:中国银行股份有限公司
报告送出日期:二〇一九年四月二十日

§1 重要提示

基金管理人的董事会及董事保证本报告所载资料不存在虚假记载、误导性陈述或重大遗漏,并对其内容的真实性、准确性和完整性承担个别及连带责任。

基金托管人中国银行股份有限公司根据本基金合同规定，于2019年4月18日复核了本报告中的财务指标、净值表现和投资组合报告等内容,保证复核内容不存在虚假记载、误导性陈述或者重大遗漏。

基金管理人承诺以诚实信用、勤勉尽责的原则管理和运用基金资产,但不保证基金一定盈利。

基金的过往业绩并不代表其未来表现。投资有风险,投资者在作出投资决策前应仔细阅读本基金的招募说明书。

本报告中财务资料未经审计。

本报告期自2019年1月1日起至3月31日止。

§2 基金产品概况

基金简称	华安年年盈定期开放债券	
基金主代码	000239	
基金运作方式	契约型开放式	
基金合同生效日	2015年2月3日	
报告期末基金份额总额	72,546,031.46份	
投资目标	在合理控制风险的前提下,通过主动管理充分捕捉债券市场投资机会,力争实现基金资产的长期稳定增值。	
投资策略	本基金将充分发挥基金管理人的研究优势,将规范的宏观研究、严谨的个券分析与积极主动的投资风格相结合，在分析和判断宏观经济运行状况和金融市场运行趋势的基础上，动态调整固定收益类资产配置比例,自上而下决定债券组合久期及债券类属配置;在严谨深入的基本面分析和信用分析基础上,综合考量各类债券的流动性、供求关系、风险及收益率水平等,自下而上地精选个券。	
业绩比较基准	一年期定期存款利率（税后）+1.2%	
风险收益特征	本基金为债券型基金，其预期的风险水平和预期收益都要低于股票基金、混合基金,高于货币市场基金,属于证券投资基金中的中等风险和中等收益的品种	
基金管理人	华安基金管理有限公司	
基金托管人	中国银行股份有限公司	
下属分级基金的基金简称	华安年年盈定期开放债券A	华安年年盈定期开放债券C
下属分级基金的交易代码	000239	000240
报告期末下属分级基金的份额总额	64,678,787.73份	7,867,243.73份

§3 主要财务指标和基金净值表现

3.1 主要财务指标

单位:人民币元

主要财务指标	报告期(2019年1月1日-2019年3月31日)	
	华安年年盈定期开放债券A	华安年年盈定期开放债券C
1.本期已实现收益	2,543,833.47	302,261.71
2.本期利润	2,609,625.51	310,181.91
3.加权平均基金份额本期利润	0.0404	0.0394
4.期末基金资产净值	68,318,793.42	8,281,824.05
5.期末基金份额净值	1.056	1.053

注:1. 所述基金业绩指标不包括持有人认购或交易基金的各项费用（例如:封闭式基金交易佣金,开放式基金的申购赎回费、红利再投资费、基金转换费等）,计入费用后实际收益水平要低于所列数字。

2.本期已实现收益指基金本期利息收入、投资收益、其他收入（不含公允价值变动收益）扣除相关费用后的余额,本期利润为本期已实现收益加上本期公允价值变动收益。

3.2 基金净值表现

3.2.1本报告期基金份额净值增长率及其与同期业绩比较基准收益率的比较

1、华安年年盈定期开放债券A:

阶段	净值增长率①	净值增长率标准差②	业绩比较基准收益率③	业绩比较基准收益率标准差④	①-③	②-④
过去三个月	3.96%	0.20%	0.67%	0.20%	3.29%	0.00%

2、华安年年盈定期开放债券C:

阶段	净值增长率①	净值增长率标准差②	业绩比较基准收益率③	业绩比较基准收益率标准差④	①-③	②-④
过去三个月	3.92%	0.20%	0.67%	0.20%	3.25%	0.00%

3.2.2 自基金合同生效以来基金累计净值增长率变动及其与同期业绩比较基准收益率变动的比较

华安年年盈定期开放债券型证券投资基金
累计净值增长率与业绩比较基准收益率历史走势对比图
(2015年2月3日至2019年3月31日)

1. 华安年年盈定期开放债券A:



2. 华安年年盈定期开放债券C:

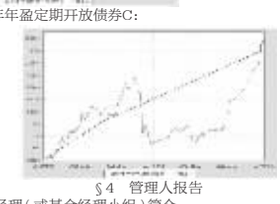

§4 管理人报告

4.1 基金经理（或基金经理小组）简介

姓名	职务	任本基金的基金经理期限		证券从业年限	说明
		任职日期	离任日期		
孙丽娜	本基金的基金经理	2015-02-17	-	8年	硕士研究生,8年债券、基金行业从业经验。曾任上海国际货币经纪公司债券经纪人。2010年8月加入华安基金管理有限公司,先后担任债券交易员、基金经理助理。2014年8月至2017年7月担任华安日日鑫货币市场基金及华安汇财通货币市场基金的基金经理。2014年8月起同时担任华安七日鑫短期理财债券型证券投资基金的基金经理。2014年10月起同时担任华安现金富利投资基金的基金经理。2015年2月起担任华东基金的基金经理。2015年5月起同时担任华安添颐养老混合型发起式证券投资基金的基金经理。2016年10月至2018年1月,同时担任华安安润灵活配置混合型证券投资基金的基金经理。2016年12月起,同时担任华安新丰利灵活配置混合型证券投资基金的基金经理。2017年3月起，同时担任华安现金宝货币市场基金的基金经理。2018年5月起,同时担任华安日日鑫货币市场基金的基金经理。2018年9月起,同时担任华安安清债券型证券投资基金的基金经理。

注:此处的任职日期和离任日期均指公司作出决定之日,即以公告日为准。证券从业的含义遵从行业协会《证券业从业人员资格管理办法》的相关规定。

4.2管理人对报告期内本基金运作遵规守信情况的说明

本报告期内,本基金管理人严格遵守《证券投资基金法》等有关法律法规及基金合同、招募说明书等有关基金法律文件的规定,本着诚实信用、勤勉尽责的原则管理和运用基金资产,在控制风险的前提下,为基金份额持有人谋求最大利益,不存在违法违规或未履行基金合同承诺的情形。

4.3 公平交易专项说明

4.3.1 公平交易制度的执行情况

根据中国证监会《证券投资基金管理公司公平交易制度指导意见》,公司制定了《华安基金管理有限公司公平交易管理制度》,将封闭式基金、开放式基金、特定客户资产管理组合及其他投资组合资产在研究分析、投资决策、交易执行等方面全部纳入公平交易管理中。控制措施包括:在研究环节,研究员在为公司管理的各类投资组合提供研究信息、投资建议过程中,使用晨会发言、发送邮件、登录在研究报告管理系统中等方式来确保各类投资组合经理可以公平享有信息获取机会。在投资环节,公司各投资组合经理根据投资组合的风格和投资策略,制定并严格执行交易决策规则,以保证各投资组合交易决策的客观性和独立性。同时严格执行投资决策委员会、投资总监、投资组合经理等各投资决策主体授权机制,投资组合经理在授权范围内自主决策,超过投资权限的操作需要经过严格的审批程序。在交易环节,公司实行强制公平交易机制，确保各投资组合享有公平的交易执行机会。（1）交易所二级市场业务,遵循价格优先、时间优先、比例分配、综合平衡的控制原则，实现同一时间下达指令的投资组合在交易时机上的公平性。（2）交易所一级市场业务,投资组合经理按意愿独立进行业务申报,集中交易部以投资组合名义对外进行申报。若该业务以公司名义进行申报与中签,则按实际中签情况以价格优先、比例分配原则进行分配。若中签量过小无法合理进行比例分配,且以公司名义获得,则投资部门在合规监察员监督参与下,进行公平协商分配。（3）银行间市场业务遵循指令时间优先原则,先到先询价的控制原则。通过内部共同的iwind群,发布询价需求和结果,做到信息公开。若是多个投资组合进行一级市场投标,则各投资组合经理须以各投资组合名义向集中交易部下达投资意向,交易员以此进行投标,以确保中签结果与投资组合投标意向一一对应。若中签量过小无法合理进行比例分配,且以公司名义获得,则投资部门在风控部门的监督参与下,进行公平协商分配。交易监控、分析与评估环节,公司风险管理部对公司旗下的各投资组合投资境内证券市场上市交易的投资品种、进行场外的非公开发行股票申购、以公司名义进行的债券一级市场申购、不同投资组合同日和临近交易日的反向交易以及可能导致不公平交易和利益输送的异常交易行为进行监控;风险管理部根据市场公认的第三方信息（如:中债登的债券估值）,定期对各投资组合与交易对手之间议价交易的交易价格公允性进行审查,对不同投资组合临近交易日的同向交易的交易时机和交易价差进行分析。本报告期内,公司公平交易制度总体执行情况良好。

4.3.2 异常交易行为的专项说明

根据中国证监会《证券投资基金管理公司公平交易制度指导意见》,公司合规监察稽核部会同基金投资、交易部门讨论制定了公募基金、专户针对股票、债券、回购等投资品种在交易所及银行间的同日反向交易控制规则,并在投资系统中进行了设置,实现了完全的系统控制。同时加强了对基金、专户间的同日反向交易的监控与隔日反向交易的检查;风险管理部开发了同向交易分析系统,对相关同向交易指标进行持续监控,并定期对组合间的同向交易行为进行了重点分析。本报告期内,除指数基金以外的所有投资组合参与的交易所公开竞价交易中，出现同日反向交易成交较少的单边交易量超过该证券当日成交量的5%的次数为0次,未出现异常交易。

4.4 报告期内基金的投资策略和业绩表现说明

4.4.1报告期内基金投资策略和运作分析

一季度,美联储结束加息的货币政策趋势,全球风险资产出现普遍上涨。国内宏观经济有趋稳的迹象,货币政策保持稳健偏宽松,央行通过各种措施支持信用扩张,同时着力于疏通货币传导机制。在风险偏好上升的背景下,债券收益率曲线出现陡峭化,信用利差收窄。权益市场则与全球市场同步走强,并且表现出超预期的上涨。

本基金结合市场变化,债券方面降低了杠杆,缩短了久期,严控信用风险。权益方面保持了灵活的仓位,取得了正收益。

4.4.2报告期内基金的业绩表现

截至2019年3月31日,本基金份额净值为1.1250元,本报告期份额净值增长率为8.18%,同期业绩比较基准增长率为17.61%。

4.5管理人对宏观经济、证券市场及行业走势的简要展望

展望二季度,全球经济回落仍有可能持续。对中国而言,外有贸易战和全球需求的不确定性,内有总需求不足带来的经济潜在风险,宏观经济仍具有一定的下行压力。在经济数据得到改善之前,财政和货币政策将继续发力,为稳定宏观经济增长提供动力。宽信用政策的推进将提效发力,民营和中小企业的融资环境将有所改善。债券市场在风险资产价格上涨,基础收益较低的背景下,收益率预期将出现震荡。权益市场估值得到修复,进入合理区间,未来预期进入区间震荡。

本基金将在获得确定性息票收益的基础上，继续保持对长端利率债和权益仓位的波段操作,同时将积极参与网下打新。本基金将秉承稳健、专业的投资理念,勤勉尽责地维护持有人的利益。

4.6报告期内基金持有人数或基金资产净值预警说明

本基金报告期内不存在基金持有人数低于200人或基金资产净值低于5000万元的情形。

§5 投资组合报告

5.1 报告期末基金资产组合情况

序号	项目	金额(元)	占基金总资产的比例(%)
1	权益投资	-	-
	其中:股票	-	-
2	固定收益投资	72,726,451.75	93.91
	其中:债券	72,726,451.75	93.91
	资产支持证券	-	-
3	贵金属投资	-	-
4	金融衍生品投资	-	-
5	买入返售金融资产	-	-
	其中:买断式回购的买入返售金融资产	-	-
6	银行存款和结算备付金合计	4,112,209.87	5.31
7	其他各项资产	606,011.46	0.78
8	合计	77,444,673.08	100.00

5.2 报告期末按行业分类的股票投资组合

5.2.1报告期末按行业分类的境内股票投资组合

本基金本报告期末未持有股票。

5.3 报告期末按公允价值占基金资产净值比例大小排序的前十名股票投资明细

本基金本报告期末未持有股票投资。

5.4 报告期末按债券品种分类的债券投资组合

序号	债券品种	公允价值(元)	占基金资产净值比例(%)
1	国家债券	12,915,500.00	16.96
2	央行票据	-	-
3	金融债券	23,973,600.00	31.30
	其中:政策性金融债	23,973,600.00	31.30
4	企业债券	5,065,316.20	6.61
5	企业短期融资券	14,039,900.00	18.33
6	中期票据	-	-
7	可转债（可交换债）	16,732,135.55	21.84
8	同业存单	-	-
9	其他	-	-
10	合计	72,726,451.75	94.94

5.5 报告期末按公允价值占基金资产净值比例大小排序的前五名债券投资明细

序号	债券代码	债券名称	数量（张）	公允价值(元)	占基金资产净值比例（%）
1	190202	19国开02	240,000	23,973,600.00	31.30
2	189960	18皖现国债60	130,000	12,915,500.00	16.86
3	011801941	18光明SCP006	70,000	7,020,300.00	9.16
4	011801890	18白云机场SCP006	70,000	7,019,600.00	9.16
5	143581	18象屿02	50,000	5,064,500.00	6.61

5.6 报告期末按公允价值占基金资产净值比例大小排序的前十名资产支持证券投资明细

本基金本报告期末未持有资产支持证券。

5.7 报告期末按公允价值占基金资产净值比例大小排序的前五名贵金属投资明细

本基金本报告期末未持有贵金属。

5.8报告期末按公允价值占基金资产净值比例大小排序的前五名权证投资明细

本基金本报告期末未持有权证投资。

5.9 报告期末本基金投资的股指期货交易情况说明

5.9.1 报告期末本基金投资的股指期货持仓和损益明细

本基金本报告期没有投资股指期货。

5.9.2 本基金投资股指期货的投资政策

无。

5.10报告期末本基金投资的国债期货交易情况说明

5.10.1 本期国债期货投资政策

无。

5.10.2 报告期末本基金投资的国债期货持仓和损益明细

本基金本报告期没有投资国债期货。

5.10.3 本期国债期货投资评价

无。

5.11投资组合报告附注

5.11.1本报告期内,本基金投资的前十名证券的发行主体没有被监管部门立案调查的,也没有在报告编制日前一年内受到公开谴责、处罚的情况。

5.11.2本基金投资的前十名股票中,不存在投资于超出基金合同规定备选股票库之外的股票。

5.11.3其他资产构成

序号	名称	金额(元)
1	存出保证金	1,132.00
2	应收证券清算款	-
3	应收股利	-
4	应收利息	604,879.46
5	应收申购款	-
6	其他应收款	-
7	待摊费用	-
8	其他	-
9	合计	606,011.46

5.11.4报告期末持有的处于转股期的可转换债券明细

序号	债券代码	债券名称	公允价值(元)	占基金资产净值比例(%)
1	132004	15国盛EB	4,415,135.20	5.76
2	123011	德尔转债	1,252,485.50	1.64
3	123015	蓝盾转债	803,946.45	1.05
4	123004	铁汉转债	716,123.10	0.93
5	113011	光大转债	693,814.80	0.91
6	128043	东音转债	601,761.60	0.79
7	123007	道氏转债	481,932.10	0.63
8	123012	万顺转债	351,603.70	0.46
9	113515	高能转债	341,514.60	0.45
10	113512	顺昌转债	129,170.00	0.17
11	123002	国祯转债	49,144.00	0.06

5.11.5报告期末前十名股票中存在流通受限情况的说明

本基金本报告期末前十名股票中不存在流通受限的情况。

§6 开放式基金份额变动

单位:份

项目	华安年年盈定期开放债券A	华安年年盈定期开放债券C
本报告期期初基金份额总额	64,649,798.97	7,858,691.93
报告期基金总申购份额	28,988.76	8,551.80
减:报告期基金总赎回份额	-	-
报告期基金拆分变动份额	-	-
本报告期期末基金份额总额	64,678,787.73	7,867,243.73

§7基金管理人运用固有资金投资本基金情况

7.1基金管理人运用固有资金投资本基金交易明细

无。

§8 备查文件目录

8.1备查文件目录

1、《华安年年盈定期开放债券型证券投资基金基金合同》

2、《华安年年盈定期开放债券型证券投资基金招募说明书》

3、《华安年年盈定期开放债券型证券投资基金托管协议》

8.2存放地点

基金管理人和基金托管人的住所，并登载于基金管理人互联网站http://www.huaan.com.cn。

8.3查阅方式

投资者可登录基金管理人互联网站查阅，或在营业时间内至基金管理人或基金托管人的办公场所免费查阅。

华安基金管理有限公司
二〇一九年四月二十日

华安新机遇灵活配置混合型证券投资基金

2019年第一季度报告

基金管理人:华安基金管理有限公司
基金托管人:中国建设银行股份有限公司
报告送出日期:二〇一九年四月二十日

§1 重要提示

基金管理人的董事会及董事保证本报告所载资料不存在虚假记载、误导性陈述或重大遗漏,并对其内容的真实性、准确性和完整性承担个别及连带责任。

基金托管人中国建设银行股份有限公司根据本基金合同规定，于2019年4月18日复核了本报告中的财务指标、净值表现和投资组合报告等内容,保证复核内容不存在虚假记载、误导性陈述或者重大遗漏。

基金管理人承诺以诚实信用、勤勉尽责的原则管理和运用基金资产,但不保证基金一定盈利。

基金的过往业绩并不代表其未来表现。投资有风险,投资者在作出投资决策前应仔细阅读本基金的招募说明书。

本报告中财务资料未经审计。

本报告期自2019年1月1日起至3月31日止。

§2 基金产品概况

基金简称	华安新机遇灵活配置混合
基金主代码	001282
交易代码	001282
基金运作方式	契约型开放式
基金合同生效日	2018年6月5日
报告期末基金份额总额	124,520,366.69份
投资目标	通过对权益类资产和固定收益类资产的灵活配置充分捕捉各证券子市场的绝对收益机会,在合理控制风险、保障基金资产流动性的前提下,力求持续高效地获取稳健回报。
投资策略	本基金为混合型基金,在投资中将通过对宏观经济、国家政策等可能影响证券市场的重要因素的研究开发的多因子模型等数量工具，确定基金资产在权益类资产和固定收益类资产之间的配置比例;当市场环境发生变化时,本基金将依托仓位弹性优势并借助股指期货等金融工具快速灵活地作出反应，对大类资产配置比例进行及时调整。 此外，本基金还将广泛运用各种定量和定性分析模型研究和比较不同证券子市场和不同金融工具的收益及风险特征，积极寻找各种可能的套利和价值增长的机会，以确定基金资产在各类具体券种间的配置比例。
业绩比较基准	60%×沪深300指数收益率+40%×中国债券总指数收益率
风险收益特征	本基金为混合型证券投资基金,其预期收益和风险高于货币市场基金、债券型基金，而低于股票型基金，属于证券投资基金中的中高风险品种。
基金管理人	华安基金管理有限公司
基金托管人	中国建设银行股份有限公司

§3 主要财务指标和基金净值表现

3.1 主要财务指标

单位:人民币元

主要财务指标	报告期(2019年1月1日-2019年3月31日)
1.本期已实现收益	6,563,510.37
2.本期利润	11,599,058.95
3.加权平均基金份额本期利润	0.0841
4.期末基金资产净值	140,080,695.47
5.期末基金份额净值	1.1250

注:1、所述基金业绩指标不包括持有人认购或交易基金的各项费用（例如:封闭式基金交易佣金，开放式基金的申购赎回费、红利再投资费、基金转换费等）,计入费用后实际收益水平要低于所列数字。

2.本期已实现收益指基金本期利息收入、投资收益、其他收入（不含公允价值变动收益）扣除相关费用后的余额,本期利润为本期已实现收益加上本期公允价值变动收益。

3.2 基金净值表现

3.2.1 本报告期基金份额净值增长率及其与同期业绩比较基准收益率的比较

阶段	净值增长率①	净值增长率标准差②	业绩比较基准收益率③	业绩比较基准收益率标准差④	①-③	②-④
过去三个月	8.18%	0.46%	17.61%	0.92%	-9.43%	-0.46%

3.2.2自基金转型以来基金累计净值增长率变动及其与同期业绩比较基准收益率变动的比较

华安新机遇灵活配置混合型证券投资基金
累计净值增长率与业绩比较基准收益率历史走势对比图
(2018年6月5日至2019年3月31日)



注:原华安新机遇保本混合型证券投资基金于2018年6月5日转型为华安新机遇灵活配置混合型证券投资基金,截止本报告期末,华安新机遇灵活配置混合型证券投资基金成立未满一年。本基金于2018年6月5日起,整体业绩比较基准由“三年期银行定期存款收益率（税后）”变更为“60%×沪深 300 指数收益率+40%×中国债券总指数收益率”。

§4 管理人报告

4.1 基金经理(或基金经理小组)简介

姓名	职务	任本基金的基金经理期限		证券从业年限	说明
		任职日期	离任日期		
戎可成	本基金的基金经理,固定收益部助理总监	2015-05-27	-	17年	硕士研究生,17年证券基金从业经历。2001年7月至2004年12月在国发证券有限责任公司担任研究员，从事债券研究及投资,2005年1月至2005年9月在福建儒林投资顾问有限公司任研究员,2005年10月至2009年7月在益民基金管理有限公司任基金经理,2009年8月至今任职于华安基金管理有限公司固定收益部。2010年12月起担任华安稳固收益债券型证券投资基金的基金经理。2012年9月起同时担任华安安心收益债券型证券投资基金的基金经理。2012年11月至2017年7月同时担任华安日日鑫货币市场基金的基金经理。2012年12月至2019年2月，同时担任华安信用增强债券型证券投资基金的基金经理。2019年2月起,同时担任华安添鑫中短债债券型证券投资基金的基金经理。2013年5月起同时担任华安保本混合型证券投资基金的基金经理。2014年8月至2015年1月,同时担任华安七日鑫短期理财债券型证券投资基金的基金经理,2014年8月起,同时担任华安年年红定期开放债券型证券投资基金的基金经理。2015年3月起担任华安新动力灵活配置混合型证券投资基金的基金经理。2015年5月起,同时担任华安新优选灵活配置混合型证券投资基金的基金经理。2015年5月至2018年6月,同时担任华安新机遇保本混合型证券投资基金的基金经理。2018年6月起,同时担任本基金的基金经理。2015年6月起同时担任华安添颐混合型发起式证券投资基金的基金经理。2015年11月至2018年5月,同时担任华安安益保本混合型证券投资基金的基金经理。2018年5月起,同时担任华安安益灵活配置混合型证券投资基金的基金经理,2015年12月至2018年1月,同时担任华安乐惠保本混合型证券投资基金的基金经理。2016年2月至2017年7月，同时担任华安康保本混合型证券投资基金的基金经理。2016年4月至2017年7月,同时担任华安植保本混合型证券投资基金的基金经理。2016年10月至2018年1月,同时担任华安润灵活配置混合型证券投资基金的基金经理。2017年2月起,同时担任华安安享灵活配置混合型证券投资基金的基金经理。2017年3月起,同时担任华安现金宝货币市场基金的基金经理。
舒灏	本基金的基金经理	2018-11-12	-	10年	硕士研究生,10年证券、基金行业从业经验。曾任海通证券股份有限公司研究员。2011年6月加入华安基金,历任投资研究部研究员、基金投资部基金经理助理。2018年7月起担任华安保本混合型证券投资基金的基金经理。2018年11月起,同时担任本基金的基金经理。2018年12月起,同时担任华安大安全主题灵活配置混合型证券投资基金的基金经理。

注:此处的任职日期和离任日期均指公司作出决定之日,即以公告日为准。证券从业的含义遵从行业协会《证券业从业人员资格管理办法》的相关规定。

4.2 管理人对报告期内本基金运作遵规守信情况的说明

本报告期内,本基金管理人严格遵守《证券投资基金法》等有关法律法规及基金合同、招募说明书等有关基金法律文件的规定,本着诚实信用、勤勉尽责的原则管理和运用基金资产,在控制风险的前提下,为基金份额持有人谋求最大利益,不存在违法违规或未履行基金合同承诺的情形。

4.3 公平交易专项说明

4.3.1 公平交易制度的执行情况

根据中国证监会《证券投资基金管理公司公平交易制度指导意见》,公司制定了《华安基金管理有限公司公平交易管理制度》,将封闭式基金、开放式基金、特定客户资产管理组合及其他投资组合资产在研究分析、投资决策、交易执行等方面全部纳入公平交易管理中。控制措施包括:在研究环节,研究员在为公司管理的各类投资组合提供研究信息、投资建议过程中,使用晨会发言、发送邮件、登录在研究报告管理系统中等方式来确保各类投资组合经理可以公平享有信息获取机会。在投资环节,公司各投资组合经理根据投资组合的风格和投资策略,制定并严格执行交易决策规则,以保证各投资组合交易决策的客观性和独立性。同时严格执行投资决策委员会、投资总监、投资组合经理等各投资决策主体授权机制,投资组合经理在授权范围内自主决策,超过投资权限的操作需要经过严格的审批程序。在交易环节,公司实行强制公平交易机制，确保各投资组合享有公平的交易执行机会。（1）交易所二级市场业务,遵循价格优先、时间优先、比例分配、综合平衡的控制原则，实现同一时间下达指令的投资组合在交易时机上的公平性。（2）交易所一级市场业务,投资组合经理按意愿独立进行业务申报,集中交易部以投资组合名义对外进行申报。若该业务以公司名义进行申报与中签,则按实际中签情况以价格优先、比例分配原则进行分配。若中签量过小无法合理进行比例分配,且以公司名义获得,则投资部门在合规监察员监督参与下,进行公平协商分配。（3）银行间市场业务遵循指令时间优先原则,先到先询价的控制原则。通过内部共同的iwind群,发布询价需求和结果,做到信息公开。若是多个投资组合进行一级市场投标,则各投资组合经理须以各投资组合名义向集中交易部下达投资意向,交易员以此进行投标,以确保中签结果与投资组合投标意向一一对应。若中签量过小无法合理进行比例分配,且以公司名义获得,则投资部门在合规监察员监督参与下,进行公平协商分配。交易监控、分析与评估环节,公司风险管理部对公司旗下的各投资组合投资境内证券市场上市交易的投资品种、进行场外的非公开发行股票申购、以公司名义进行的债券一级市场申购、不同投资组合同日和临近交易日的反向交易以及可能导致不公平交易和利益输送的异常交易行为进行监控;风险管理部根据市场公认的第三方信息（如:中债登的债券估值）,定期对各投资组合与交易对手之间议价交易的交易价格公允性进行审查,对不同投资组合临近交易日的同向交易的交易时机和交易价差进行分析。本报告期内,公司公平交易制度总体执行情况良好。

4.3.2 异常交易行为的专项说明

根据中国证监会《证券投资基金管理公司公平交易制度指导意见》,公司合规监察稽核部会同基金投资、交易部门讨论制定了公募基金、专户针对股票、债券、回购等投资品种在交易所及银行间的同日反向交易控制规则,并在投资系统中进行了设置,实现了完全的系统控制。同时加强了对基金、专户间的同日反向交易的监控与隔日反向交易的检查;风险管理部开发了同向交易分析系统,对相关同向交易指标进行持续监控,并定期对组合间的同向交易行为进行了重点分析。本报告期内,除指数基金以外的所有投资组合参与的交易所公开竞价交易中，出现同日反向交易成交较少的单边交易量超过该证券当日成交量的5%的次数为0次,未出现异常交易。

4.4 报告期内基金的投资策略和业绩表现说明

4.4.1报告期内基金投资策略和运作分析

一季度,美联储结束加息的货币政策趋势,全球风险资产出现普遍上涨。国内宏观经济有趋稳的迹象,货币政策保持稳健偏宽松,央行通过各种措施支持信用扩张,同时着力于疏通货币传导机制。在风险偏好上升的背景下,债券收益率曲线出现陡峭化,信用利差收窄。权益市场则与全球市场同步走强,并且表现出超预期的上涨。

本基金结合市场变化,债券方面降低了杠杆,缩短了久期,严控信用风险。权益方面保持了灵活的仓位,取得了正收益。

4.4.2报告期内基金的业绩表现

截至2019年3月31日,本基金份额净值为1.1250元,本报告期份额净值增长率为8.18%,同期业绩比较基准增长率为17.61%。

4.5管理人对宏观经济、证券市场及行业走势的简要展望

展望二季度,全球经济回落仍有可能持续。对中国而言,外有贸易战和全球需求的不确定性,内有总需求不足带来的经济潜在风险,宏观经济仍具有一定的下行压力。在经济数据得到改善之前,财政和货币政策将继续发力,为稳定宏观经济增长提供动力。宽信用政策的推进将提效发力,民营和中小企业的融资环境将有所改善。债券市场在风险资产价格上涨,基础收益较低的背景下,收益率预期将出现震荡。权益市场估值得到修复,进入合理区间,未来预期进入区间震荡。

本基金将在获得确定性息票收益的基础上，继续保持对长端利率债和权益仓位的波段操作,同时将积极参与网下打新。本基金将秉承稳健、专业的投资理念,勤勉尽责地维护持有人的利益。

4.6报告期内基金持有人数或基金资产净值预警说明

本基金报告期内不存在基金持有人数低于200人或基金资产净值低于5000万元的情形。

§5 投资组合报告

5.1 报告期末基金资产组合情况

序号	项目	金额(元)	占基金总资产的比例(%)
1	权益投资	30,857,685.82	21.50
	其中:股票	30,857,685.82	21.50
2	固定收益投资	80,397,752.60	56.03
	其中:债券	80,397,752.60	56.03
	资产支持证券	-	-
3	贵金属投资	-	-
4	金融衍生品投资	-	-
5	买入返售金融资产	-	-
	其中:买断式回购的买入返售金融资产	-	-
6	银行存款和结算备付金合计	30,825,853.89	21.48
7	其他各项资产	1,420,576.21	0.99
8	合计	143,501,868.52	100.00

5.2 报告期末按行业分类的股票投资组合

5.2.1报告期末按行业分类的境内股票投资组合

代码	行业类别	公允价值（元）	占基金资产净值比例（%）
A	农、林、牧、渔业	-	-
B	采矿业	-	-
C	制造业	26,276,052.88	18.76
D	电力、热力、燃气及水生产和供应业	-	-
E	建筑业	-	-
F	批发和零售业	-	-
G	交通运输、仓储和邮政业	801,060.00	0.57
H	住宿和餐饮业	-	-
I	信息传输、软件和信息技术服务业	2,942,756.94	2.10
J	金融业	134,343.00	0.10
K	房地产业	-	-
L	租赁和商务服务业	-	-
M	科学研究和技术服务业	-	-
N	水利、环境和公共设施管理业	703,473.00	0.50
O	居民服务、修理和其他服务业	-	-
P	教育	-	-
Q	卫生和社会工作	-	-
R	文化、体育和娱乐业	-	-
S	综合	-	-
	合计	30,857,685.82	22.03

5.2.2报告期末按行业分类的港股通投资股票投资组合

无。

5.3 报告期末按公允价值占基金资产净值比例大小排序的前十名股票投资明细

序号	股票代码	股票名称	数量(股)	公允价值(元)	占基金资产净值比例(%)
1	002202	金风科技	282,744	4,113,925.20	2.94
2	000063	中兴通讯	91,965	2,685,378.00	1.92
3	002531	天顺风能	339,667	2,268,578.89	1.62
4	000425	徐工机械	426,000	1,874,400.00	1.34
5	601231	环旭电子	108,400	1,669,360.00	1.19
6	000661	长春高新	5,100	1,616,649.00	1.15
7	600845	宝信软件	49,100	1,612,444.00	1.15
8	600760	中航沈飞	45,000	1,474,200.00	1.05
9	002332	比容勃芬	32,400	1,448,280.00	1.03
10	600887	伊利股份	48,100	1,400,191.00	1.00

5.4 报告期末按债券品种分类的债券投资组合

序号	债券品种	公允价值(元)	占基金资产净值比例(%)
1	国家债券	-	-
2	央行票据	-	-
3	金融债券	10,079,000.00	7.20
	其中:政策性金融债	10,079,000.00	7.20
4	企业债券	19,933,000.00	14.23
5	企业短期融资券	30,178,000.00	21.54
6	中期票据	20,064,000.00	14.32
7	可转债（可交换债）	143,752.60	0.10
8	同业存单	-	-
9	其他	-	-
10	合计	80,397,752.60	57.39

5.5 报告期末按公允价值占基金资产净值比例大小排序的前五名债券投资明细

序号	债券代码	债券名称	数量(张)	公允价值(元)	占基金资产净值比例(%)
1	140219	14国开19	100,000	10,079,000.00	7.20
2	011801309	18金隅SCP004	100,000	10,065,000.00	7.19
3	101659036	16广州工业MTN001	100,000	10,065,000.00	7.19
4	011801631	18京粮SCP003	100,000	10,057,000.00	7.18
5	011801712	18恒健SCP002	100,000	10,056,000.00	7.18

5.6 报告期末按公允价值占基金资产净值比例大小排序的前十名资产支持证券投资明细

本基金本报告期末未持有资产支持证券。

5.7 报告期末按公允价值占基金资产净值比例大小排序的前五名贵金属投资明细

本基金本报告期末未持有贵金属。

5.8 报告期末按公允价值占基金资产净值比例大小排序的前五名权证投资明细

本基金本报告期末未持有权证投资。

5.9 报告期末本基金投资的股指期货交易情况说明

5.9.1 报告期末本基金投资的股指期货持仓和损益明细

无。

5.9.2 本基金投资股指期货的投资政策

本基金将根据风险管理的原则,以套期保值为目的,有选择地投资于流动性好、交易活跃的股指期货合约。

本基金在进行股指期货投资时,首先将基于对证券市场总体行情的判断和组合风险收益的分析确定投资时机以及套期保值的类型（多头套期保值或空头套期保值）,并根据风险资产投资（或拟投资）的总体规模和风险系数决定股指期货的投资比例;其次,本基金将在综合考虑证券市场和期货市场运行趋势以及股指期货流动性、收益性、风险特征和估值水平的基础上进行投资品种选择,以对冲权益类资产组合的系统