华安安逸半年定期开放债券型发起式证券投资基金

2019年第一季度报告

基金管理人:华安基金管理有限公司
基金托管人:浙商银行股份有限公司
报告送出日期:二〇一九年四月二十日

§1 重要提示

基金管理人的董事会及董事保证本报告所载资料不存在虚假记载、误导性陈述或重大遗漏,并对其内容的真实性、准确性和完整性承担个别及连带责任。

基金托管人浙商银行股份有限公司根据本基金合同规定,于2019年4月18日复核了本报告中的财务指标、净值表现和投资组合报告等内容,保证复核内容不存在虚假记载、误导性陈述或者重大遗漏。

基金管理人承诺以诚实信用、勤勉尽责的原则管理和运用基金资产,但不保证基金一定盈利。

基金的过往业绩并不代表其未来表现。投资有风险,投资者在作出投资决策前应仔细阅读本基金的招募说明书。

本报告中财务资料未经审计。

本报告期自2019年1月1日起至3月31日止。

§2 基金产品概况

基金简称	华安安逸半年定开债
基金主代码	005501
交易代码	005501
基金运作方式	契约型开放式
基金合同生效日	2018年3月15日
报告期末基金份额总额	2,404,305,143.36份
投资目标	本基金在追求基金资产长期稳健增值的基础上,力争为基金份额持有人创造超越业绩比较基准的稳定收益。
投资策略	本基金充分发挥基金管理人的研究优势,将宏观周期研究、行业周期研究、公司研究相结合,在分析和判断宏观经济运行状况和金融市场运行趋势的基础上,动态调整大类金融资产比例,自上而下决定债券组合久期、期限结构、债券类别配置策略,在严谨深入的分析基础上,综合考量各类债券的流动性、供求关系和收益率水平等,深入挖掘价值被低估的标的券种。
业绩比较基准	中债综合全价指数收益率
风险收益特征	本基金为债券型基金,其预期的风险及预期的收益水平低于股票型基金和混合型基金,高于货币市场基金。
基金管理人	华安基金管理有限公司
基金托管人	浙商银行股份有限公司

§3 主要财务指标和基金净值表现

3.1 主要财务指标

单位:人民币元

主要财务指标	报告期(2019年1月1日-2019年3月31日)
1.本期已实现收益	35,923,571.29
2.本期利润	28,302,232.48
3.加权平均基金份额本期利润	0.0118
4.期末基金资产净值	2,455,808,591.86
5.期末基金份额净值	1.0214

注:1.所述基金业绩指标不包括持有人认购或交易基金的各项费用(例如:封闭式基金交易佣金,开放式基金的申购赎回费、红利再投资费、基金转换费等),计入费用后实际收益水平要低于所列数字。

2.本期已实现收益指基金本期利息收入、投资收益、其他收入(不含公允价值变动收益)扣除相关费用后的余额,本期利润为本期已实现收益加上本期公允价值变动收益。

3.2 基金净值表现

3.2.1 本报告期基金份额净值增长率及其与同期业绩比较基准收益率的比较

阶段	净值增长率①	净值增长率标准差②	业绩比较基准收益率③	业绩比较基准收益率标准差④	①-③	②-④
过去三个月	1.15%	0.04%	0.47%	0.05%	0.68%	-0.01%

3.2.2自基金合同生效以来基金累计净值增长率变动及其与同期业绩比较基准收益率变动的比较

华安安逸半年定期开放债券型发起式证券投资基金
累计净值增长率与业绩比较基准收益率历史走势对比图
(2018年3月15日至2019年3月31日)



§4 管理人报告

4.1 基金经理(或基金经理小组)简介

姓名	职务	任本基金的基金经理期限		证券从业年限	说明
		任职日期	离任日期		
邓如照	本基金的基金经理	2018-03-15	-	15年	复旦大学硕士,15年相关从业经验。历任上海远东资信评估有限公司评级分析师、太平资产管理有限公司信用研究员、华泰证券股份有限公司投资经理、交易团队负责人,2017年5月加入华安基金,任固定收益部研究员,2017年7月起,担任华安纯债债券型发起式证券投资基金的基金经理。2018年2月至2018年5月,同时担任华安慧增优选定期开放灵活配置混合型证券投资基金的基金经理。2018年3月起,同时担任华安安悦债券型证券投资基金、华安安逸半年定期开放债券型发起式证券投资基金的基金经理。2018年11月起,同时担任华安鼎益债券型证券投资基金的基金经理。2019年1月起,同时担任华安泰定期开放债券型发起式证券投资基金的基金经理。2019年4月起,同时担任华安添鑫中短债债券型证券投资基金的基金经理。

注:此处的任职日期和离任日期均指公司作出决定之日,即以公告日为准。证券从业的含义遵从行业协会《证券从业从人员资格管理办法》的相关规定。

4.2 管理人对报告期内本基金运作遵规守信情况的说明

本报告期内,本基金管理人严格遵守《证券投资基金法》等有关法律法规及基金合同、招募说明书等有关基金法律文件的规定,本着诚实信用、勤勉尽责的原则管理和运用基金资产,在控制风险的前提下,为基金份额持有人谋求最大利益,不存在违法违规或未履行基金合同承诺的情形。

4.3 公平交易专项说明

4.3.1 公平交易制度的执行情况

根据中国证监会《证券投资基金管理公司公平交易制度指导意见》,公司制定了《华安基金管理有限公司公平交易管理制度》,将封闭式基金、开放式基金、特定客户资产管理组合及其他投资组合资产在研究分析、投资决策、交易执行等方面全部纳入公平交易管理中。控制措施包括:在研究环节,研究员在为公司管理的各类投资组合提供研究信息、投资建议过程中,使用晨会发言、发送邮件、登录在研究报告管理系统中等方式来确保各类投资组合经理可以公平享有信息获取机会。在投资环节,公司各投资组合经理根据投资组合的风格和投资策略,制定并严格执行交易决策规则,以保证各投资组合交易决策的客观性和独立性。同时严格执行投资决策委员会、投资总监、投资组合经理等各投资决策主体授权机制,投资组合经理在授权范围内自主决策,超过投资权限的操作需要经过严格的审批程序。在交易环节,公司实行强制公平交易机制,确保各投资组合享有公平的交易执行机会。(1)交易所二级市场业务,遵循价格优先、时间优先、比例分配、综合平衡的控制原则,实现同一时间下达指令的投资组合在交易时机上的公平性。(2)交易所一级市场业务,投资组合经理按意愿独立进行业务申报,集中交易部以投资组合名义对外进行申报。若该业务以公司名义进行申报与中签,则按实际中签情况以价格优先、比例分配原则进行分配。若中签量过小无法合理进行比例分配,且以公司名义获得,则投资部门在合规监察员监督参与下,进行公平协商分配。(3)银行间市场业务遵循指令时间优先原则,先到先询价的控制原则。通过内部共同的iwind群,发布询价需求和结果,做到信息公开。若是多个投资组合进行一级市场投标,则各投资组合经理须以各投资组合名义向集中交易部下达投资意向,交易员以此进行投标,以确保中签结果与投资组合投标意向一一对应。若中签量过小无法合理进行比例分配,且以公司名义获得,则投资部门在风控部门的监督参与下,进行公平协商分配。交易监控、分析与评估环节,公司风险管理部对公司旗下的各投资组合投资境内证券市场上市交易的投资品种、进行场外的非公开发行股票申购、以公司名义进行的债券一级市场申购、不同投资组合同日和临近交易日的反向交易以及可能导致不公平交易和利益输送的异常交易行为进行监控;风险管理部根据市场公认的第三方信息(如:中债登的债券估值),定期对各投资组合与交易对手之间议价交易的交易价格公允性进行审查,对不同投资组合临近交易日的同向交易的交易时机和交易价差进行分析。 本报告期内,公司公平交易制度总体执行情况良好。

4.3.2 异常交易行为的专项说明

根据中国证监会《证券投资基金管理公司公平交易制度指导意见》,公司合规监察稽核部会同基金投资、交易部门讨论制定了公募基金、专户针对股票、债券、回购等投资品种在交易所及银行间的同日反向交易控制规则,并在投资系统中进行了设置,实现了完全的系统控制。同时加强了对基金、专户间的同日反向交易的监控与隔日反向交易的检查;风险管理部开发了同向交易分析系统,对相关同向交易指标进行持续监控,并定期对组合间的同向交易行为进行了重点分析。本报告期内,除指数基金以外的所有投资组合参与的交易所公开竞价交易中,出现同日反向交易成交较少的单边交易量超过该证券当日成交量的5%的次数为0次,未出现异常交易。

4.4 报告期内基金的投资策略和业绩表现说明

4.4.1报告期内基金投资策略和运作分析

2019年一季度债券利率整体呈现震荡走势,一季度末10年国债、5年AAA中票利率分别比上年末下行了15bp、8bp。跨过年底后流动性非常宽松,带动各期限利率出现明显下行,各债券品种(尤其是利率债)利率也到达了今年到目前为止的最低点。1月7日央行宣布全面降准后,当月出台的一些政策(比如央行创设央票互换工具)使得市场对宽信用的预期有所上升,1月份社融数据在增速和结构改善方面均显著超预期,市场逐渐形成社融增速继续回升的预期,A股市场也逐渐回暖,股债跷跷板效应开始显现,推动收益率持续上升。3月下旬A股出现一定调整,同时美联储3月议息会议释放更强的鸽派信号,年内加息周期告终的概率显著增加,并开始产生降息预期,美债利率继续突破新低,对国内债市有一定提振作用,利率出现一波回落。3月末,由于3月份pmi大超预期,股市重新向上突破,利率债再度陷入调整。

本基金一季度整体进行了利率债的波段操作和调仓,并增加了商业银行金融债的配置。

4.4.2报告期内基金的业绩表现

截至2019年3月31日,华安安逸半年定期开放份额净值为1.0214元,本报告期份额净值增长率为1.15%,同期业绩比较基准增长率为0.47%。

4.5管理人对宏观经济、证券市场及行业走势的简要展望

展望二季度,在全球经济增速整体回落、美联储加息进程可能中止的环境下,国内央行预计仍将维持稳健中性的货币政策,二季度存在央行进行全面或者定向降准的可能性,流动性将保持适度充裕。国内宏观经济处于底部企稳阶段,预计社融及经济增速将出现短期企稳,但难以走上中期的上升通道。现阶段利率曲线偏陡峭,在这样的利率曲线结构之下,由于货币政策转向的可能性较低,因此债市尽管目前正处于调整期,但不宜过于悲观。我们仍维持全年利率处于震荡市的判断。

投资策略方面,仍将以息差策略为主,保持较为中性的组合久期水平,以震荡市思维进行操作,未来如股市火爆、经济向好预期继续大幅发酵,利率大幅上行,考虑逐步提升组合进攻性。仍积极关注中短久期中高评级信用债的配置机会。

4.6报告期内基金持有人数或基金资产净值预警说明

本基金为发起式证券投资基金,报告期内不存在基金资产净值低于5000万元的情形。

§5 投资组合报告

5.1 报告期末基金资产组合情况

序号	项目	金额(元)	占基金总资产的比例(%)
1	权益投资	-	-
	其中:股票	-	-
2	固定收益投资	2,544,815,000.00	97.24
	其中:债券	2,544,815,000.00	97.24
	资产支持证券	-	-
3	贵金属投资	-	-
4	金融衍生品投资	-	-
5	买入返售金融资产	11,000,125.50	0.42
	其中:买断式回购的买入返售金融资产	-	-
6	银行存款和结算备付金合计	5,365,202.45	0.21
7	其他各项资产	55,960,784.16	2.14
8	合计	2,617,141,112.11	100.00

5.2 报告期末按行业分类的股票投资组合

5.2.1报告期末按行业分类的境内股票投资组合

本基金本报告期末未持有股票。

5.3 报告期末按公允价值占基金资产净值比例大小排序的前十名股票投资明细

本基金本报告期末未持有股票投资。

5.4 报告期末按债券品种分类的债券投资组合

序号	债券品种	公允价值(元)	占基金资产净值比例(%)
1	国家债券	-	-
2	央行票据	-	-
3	金融债券	2,544,815,000.00	103.62
	其中:政策性金融债	1,883,717,000.00	76.70
4	企业债券	-	-
5	企业短期融资券	-	-
6	中期票据	-	-
7	可转债(可交换债)	-	-
8	同业存单	-	-
9	其他	-	-
10	合计	2,544,815,000.00	103.62

5.5 报告期末按公允价值占基金资产净值比例大小排序的前五名债券投资明细

序号	债券代码	债券名称	数量(张)	公允价值(元)	占基金资产净值比例(%)
1	150313	15进出13	3,000,000	303,780,000.00	12.37
2	150304	15进出04	2,200,000	224,180,000.00	9.13
3	180313	18进出13	2,000,000	202,780,000.00	8.26
4	170208	17国开08	1,900,000	195,966,000.00	7.98
5	180304	18进出04	1,800,000	184,986,000.00	7.53

5.6 报告期末按公允价值占基金资产净值比例大小排序的前十名资产支持证券投资明细

本基金本报告期末未持有资产支持证券。

5.7 报告期末按公允价值占基金资产净值比例大小排序的前五名贵金属投资明细

本基金本报告期末未持有贵金属投资。

5.8 报告期末按公允价值占基金资产净值比例大小排序的前五名权证投资明细

本基金本报告期末未持有权证投资。

5.9 报告期末本基金投资的股指期货交易情况说明

5.9.1 报告期末本基金投资的股指期货持仓和损益明细

本基金本报告期末未持有股指期货。

5.9.2 本基金投资股指期货的投资政策

本基金本报告期末投资股指期货。

5.10报告期末本基金投资的国债期货交易情况说明

5.10.1 本期国债期货投资政策

根据本基金基金合同,本基金不能投资于国债期货。

5.10.2 报告期末本基金投资的国债期货持仓和损益明细

本基金本报告期末未持有国债期货。

5.10.3 本期国债期货投资评价

无。

5.11 投资组合报告附注

5.11.12018年11月19日,中信银行因理财资金违规缴纳土地款、自有资金融资违规缴纳土地款等违规事项,被中国银行保险监督管理委员会(银保监银罚决字(2018)14号)给予罚款2280万元的行政处罚。2018年6月7日,宁波银行因以不正当手段违规吸收存款,被宁波银监局(甬银监罚决字(2018)6号)给予罚款人民币60万元的行政处罚。2018年12月31日,宁波银行因个人贷款资金违规流入房市、购买理财,被宁波银监局(甬银监罚决字(2018)45号)给予罚款人民币20万元的行政处罚。2019年3月3日,宁波银行因违规将同业存款变为一般性存款,被宁波银保监局(甬银保监罚决字(2019)14号)给予罚款人民币20万元的行政处罚。2018年11月9日,民生银行因贷款业务严重违反审慎经营规则,被中国银行保险监督管理委员会(银保监银罚决字(2018)5号)给予罚款200万元的行政处罚。2018年11月9日,民生银行因内控管理严重违反审慎经营规则、同业投资违规接受担保等违规事项,被中国银行保险监督管理委员会(银保监银罚决字(2018)8号)给予罚款3160万元的行政处罚。

本基金投资17中信银行债、18宁波银行01、17民生银行01的投资决策程序符合公司投资制度的规定。

除17中信银行债、18宁波银行01、17民生银行01外,本基金投资的前十名证券的发行主体本期没有出现被监管部门立案调查,或在报告编制日前一年内受到公开谴责、处罚的情形。

5.11.2本基金投资的前十名股票中,不存在投资于超出基金合同规定备选股票库之外的股票。

5.11.3 其他资产构成

序号	名称	金额(元)
1	存出保证金	23,141.47
2	应收证券清算款	-
3	应收股利	-
4	应收利息	55,937,642.69
5	应收申购款	-
6	其他应收款	-
7	待摊费用	-
8	其他	-
9	合计	55,960,784.16

5.11.4报告期末持有的处于转股期的可转换债券明细

本基金本报告期末未持有处于转股期的可转换债券。

5.11.5报告期末前十名股票中存在流通受限情况的说明

本基金本报告期末未持有存在流通受限情况的股票。

§6 开放式基金份额变动

单位:份

本报告期期初基金份额总额	2,404,305,143.36
报告期基金总申购份额	-
减:报告期基金总赎回份额	-
报告期基金拆分变动份额	-
本报告期期末基金份额总额	2,404,305,143.36

§7 基金管理人运用固有资金投资本基金情况

7.1 基金管理人持有本基金份额变动情况

单位:份

报告期期初管理人持有的本基金份额	10,000,450.05
报告期期间买入/申购总份额	-
报告期期间卖出/赎回总份额	-
报告期期末管理人持有的本基金份额	10,000,450.05
报告期期末持有的本基金份额占基金总份额比例(%)	0.42

7.2 基金管理人运用固有资金投资本基金交易明细

无。

§8 报告期末发起式基金发起资金持有份额情况

项目	持有份额总数	持有份额占基金总份额比例	发起份额总数	发起份额占基金总份额比例	发起份额承诺持有期限
基金管理人固有资金	10,000,450.05	0.42%	10,000,450.05	0.42%	三年
基金管理人高级管理人员	-	-	-	-	-
基金经理等人员	-	-	-	-	-
基金管理人股东	-	-	-	-	-
其他	-	-	-	-	-
合计	10,000,450.05	0.42%	10,000,450.05	0.42%	三年

§9 影响投资者决策的其他重要信息

9.1 报告期内单一投资者持有基金份额比例达到或超过20%的情况

投资者类别	报告期内持有基金份额变化情况					报告期末持有基金情况	
	序号	持有基金份额比例达到或者超过20%的时间区间	期初份额	申购份额	赎回份额	持有份额	份额占比
机构	1	20190101-20190331	694,305,693.31	0.00	0.00	694,305,693.31	28.88%
	2	20190101-20190331	1,699,999,000.00	0.00	0.00	1,699,999,000.00	70.71%
产品特有风险							
本基金报告期内出现单一投资者持有基金份额比例达到或者超过20%的情形。如该单一投资者大额赎回将可能导致基金份额净值波动风险、基金流动性风险等特定风险。							

9.2 影响投资者决策的其他重要信息

无。

§10 备查文件目录

10.1 备查文件目录

1、《华安安逸半年定期开放债券型发起式证券投资基金基金合同》

2、《华安安逸半年定期开放债券型发起式证券投资基金招募说明书》

3、《华安安逸半年定期开放债券型发起式证券投资基金托管协议》

10.2 存放地点

基金管理人和基金托管人的办公场所,并登载于基金管理人互联网站http://www.huaan.com.cn。

10.3 查阅方式

投资者可登录基金管理人互联网站查阅,或在营业时间内至基金管理人或基金托管人的办公场所免费查阅。

华安基金管理有限公司
二〇一九年四月二十日

华安现金富利投资基金

2019年第一季度报告

基金管理人:华安基金管理有限公司
基金托管人:中国工商银行股份有限公司
报告送出日期:二〇一九年四月二十日

§1 重要提示

基金管理人的董事会及董事保证本报告所载资料不存在虚假记载、误导性陈述或重大遗漏,并对其内容的真实性、准确性和完整性承担个别及连带责任。

基金托管人中国工商银行股份有限公司根据本基金合同规定,于2019年4月18日复核了本报告中的财务指标、净值表现和投资组合报告等内容,保证复核内容不存在虚假记载、误导性陈述或者重大遗漏。

基金管理人承诺以诚实信用、勤勉尽责的原则管理和运用基金资产,但不保证基金一定盈利。

基金的过往业绩并不代表其未来表现。投资有风险,投资者在作出投资决策前应仔细阅读本基金的招募说明书。

本报告中财务资料未经审计。

本报告期自2019年1月1日起至3月31日止。

§2 基金产品概况

基金简称	华安现金富利投资
基金主代码	040003
基金运作方式	契约型开放式
基金合同生效日	2003年12月30日
报告期末基金份额总额	5,189,698,688.49份
投资目标	本基金的投资目标是在资本保全的情况下,确保基金资产的高流动性,追求稳健的当期收益,并为投资者提供暂时的流动性储备。
投资策略	基金管理人将充分发挥自身的研究力量,利用公司研究开发的各种数量模型工具,采用自上而下和自下而上相结合的投资策略,发现和捕捉短期资金市场的机会,实现基金的投资目标。1、资产配置策略:本基金在实际操作中将主要依据各短期金融工具细分市场的规模、流动性和当时的利率环境,建立动态规划模型,通过求解确定不同资产配置比例和同类资产的基于不同利率期限结构的配置比例。2、其它操作策略:套利操作:根据各细分短期金融工具的流动性和收益特征,动态调整基金资产在各个细分市场之间的配置比例。比如,当交易所市场回购利率高于银行间市场回购利率时,可通过增加交易所市场回购的配置比例,或在银行间市场融资、交易所市场融券而实现跨市场套利。 期差操作:根据各细分市场中不同品种的风险收益特征,动态调整不同利率期限结构品种的配置比例。比如,短期回购利率低于长期回购利率时,在既定的变现率水平下,可通过增加长期回购的配置比例,或短期融资、长期融券而实现购品种套利。 滚动配置:根据具体投资品种的市场特性,采用持续投资的方法,以提高基金资产的整体变现能力。例如,对N天期回购协议可每天进行等量配置,从而提高配置在回购协议上的基金资产的流动性。 利率预期:在深入分析财政、货币政策以及短期资金市场、资本市场资金面的情况和流动性的基础上,对利率走势形成合理预期,并据此调整基金资产配置策略。
业绩比较基准	以当期银行个人活期储蓄利率(税前)作为衡量本基金操作水平的比较基准。
风险收益特征	本基金面临与其他开放式基金相同的风险(例如市场风险、流动性风险、管理风险、技术风险等),但由于本基金是以短期金融工具投资为主的低风险开放式基金,上述风险在本基金中存在一定的特殊性。本基金主要面临的风险为:利率风险、信用风险、流动性风险等。
基金管理人	华安基金管理有限公司
基金托管人	中国工商银行股份有限公司
下属分级基金的基金简称	华安现金富利货币A / 华安现金富利货币B
下属分级基金的交易代码	040003 / 041003
报告期末下属分级基金的份额总额	610,994,355.54份 / 4,578,704,332.95份

§3 主要财务指标和基金净值表现

3.1 主要财务指标

单位:人民币元

主要财务指标	报告期(2019年1月1日-2019年3月31日)	
	华安现金富利货币A	华安现金富利货币B
1.本期已实现收益	3,611,635.39	41,478,381.12
2.本期利润	3,611,635.39	41,478,381.12
3.期末基金资产净值	610,994,355.54	4,578,704,332.95

注:本期已实现收益指基金本期利息收入、投资收益、其他收入(不含公允价值变动收益)扣除相关费用后的余额,本期利润为本期已实现收益加上本期公允价值变动收益,由于货币市场基金采用摊余成本法核算,因此,公允价值变动收益为零,本期已实现收益和本期利润的金额相等。

3.2 基金净值表现

3.2.1 本报告期基金份额净值收益率及其与同期业绩比较基准收益率的比较

1、华安现金富利货币A:

阶段	净值收益率①	净值收益率标准差②	业绩比较基准收益率③	业绩比较基准收益率标准差④	①-③	②-④
过去三个月	0.5841%	0.0007%	0.0863%	0.0000%	0.4978%	0.0007%

注:本基金收益分配按月结转份额

2、华安现金富利货币B:

阶段	净值收益率①	净值收益率标准差②	业绩比较基准收益率③	业绩比较基准收益率标准差④	①-③	②-④
过去三个月	0.6435%	0.0007%	0.0863%	0.0000%	0.5572%	0.0007%

注:本基金收益分配按月结转份额

3.2.2自基金合同生效以来基金累计净值收益率变动及其与同期业绩比较基准收益率变动的比较

华安现金富利投资基金
累计净值收益率与业绩比较基准收益率历史走势对比图
(2003年12月30日至2019年3月31日)

1、华安现金富利货币A



2、华安现金富利货币B



§4 管理人报告

4.1 基金经理(或基金经理小组)简介

姓名	职务	任本基金的基金经理期限		证券从业年限	说明
		任职日期	离任日期		
孙丽娜	本基金的基金经理	2014-10-30	-	8年	硕士研究生,8年债券、基金行业从业经验。曾任上海国际货币经纪公司债券经纪人。2010年8月加入华安基金管理有限公司,先后担任债券交易员、基金经理助理。2014年8月至2017年7月,担任华安日日鑫货币市场基金及华安红财通货币市场基金的基金经理。2014年8月至2015年1月,同时担任华安七日鑫短期理财债券型证券投资基金的基金经理。2014年10月起同时担任本基金的基金经理。2015年2月起担任华安年年盈定期开放债券型证券投资基金的基金经理。2015年6月起同时担任华安添鑫养老混合型发起式证券投资基金的基金经理。2016年10月至2018年1月,同时担任华安安润灵活配置混合型证券投资基金的基金经理。2016年12月起,同时担任华安新丰利灵活配置混合型证券投资基金的基金经理。2017年3月起,同时担任华安现金宝货币市场基金的基金经理。2018年6月起,同时担任华安日日鑫货币市场基金的基金经理。2018年9月起,同时担任华安安睿债券型证券投资基金的基金经理。

注:此处的任职日期和离任日期均指公司作出决定之日,即以公告日为准。证券从业的含义遵从行业协会《证券从业从人员资格管理办法》的相关规定。

4.2管理人对报告期内本基金运作遵规守信情况的说明

本报告期内,本基金管理人严格遵守《证券投资基金法》等有关法律法规及基金合同、招募说明书等有关基金法律文件的规定,本着诚实信用、勤勉尽责的原则管理和运用基金资产,在控制风险的前提下,为基金份额持有人谋求最大利益,不存在违法违规或未履行基金合同承诺的情形。

4.3 公平交易专项说明

4.3.1 公平交易制度的执行情况

根据中国证监会《证券投资基金管理公司公平交易制度指导意见》,公司制定了《华安基金管理有限公司公平交易管理制度》,将封闭式基金、开放式基金、特定客户资产管理组合及其他投资组合资产在研究分析、投资决策、交易执行等方面全部纳入公平交易管理中。控制措施包括:在研究环节,研究员在为公司管理的各类投资组合提供研究信息、投资建议过程中,使用晨会发言、发送邮件、登录在研究报告管理系统中等方式来确保各类投资组合经理可以公平享有信息获取机会。在投资环节,公司各投资组合经理根据投资组合的风格和投资策略,制定并严格执行交易决策规则,以保证各投资组合交易决策的客观性和独立性。同时严格执行投资决策委员会、投资总监、投资组合经理等各投资决策主体授权机制,投资组合经理在授权范围内自主决策,超过投资权限的操作需要经过严格的审批程序。在交易环节,公司实行强制公平交易机制,确保各投资组合享有公平的交易执行机会。(1)交易所二级市场业务,遵循价格优先、时间优先、比例分配、综合平衡的控制原则,实现同一时间下达指令的投资组合在交易时机上的公平性。(2)交易所一级市场业务,投资组合经理按意愿独立进行业务申报,集中交易部以投资组合名义对外进行申报。若该业务以公司名义进行申报与中签,则按实际中签情况以价格优先、比例分配原则进行分配。若中签量过小无法合理进行比例分配,且以公司名义获得,则投资部门在合规监察员监督参与下,进行公平协商分配。(3)银行间市场业务遵循指令时间优先原则,先到先询价的控制原则。通过内部共同的iwind群,发布询价需求和结果,做到信息公开。若是多个投资组合进行一级市场投标,则各投资组合经理须以各投资组合名义向集中交易部下达投资意向,交易员以此进行投标,以确保中签结果与投资组合投标意向一一对应。若中签量过小无法合理进行比例分配,且以公司名义获得,则投资部门在风控部门的监督参与下,进行公平协商分配。交易监控、分析与评估环节,公司风险管理部对公司旗下的各投资组合投资境内证券市场上市交易的投资品种、进行场外的非公开发行股票申购、以公司名义进行的债券一级市场申购、不同投资组合同日和临近交易日的反向交易以及可能导致不公平交易和利益输送的异常交易行为进行监控;风险管理部根据市场公认的第三方信息(如:中债登的债券估值),定期对各投资组合与交易对手之间议价交易的交易价格公允性进行审查,对不同投资组合临近交易日的同向交易的交易时机和交易价差进行分析。 本报告期内,公司公平交易制度总体执行情况良好。

4.3.2 异常交易行为的专项说明

根据中国证监会《证券投资基金管理公司公平交易制度指导意见》,公司合规监察稽核部会同基金投资、交易部门讨论制定了公募基金、专户针对股票、债券、回购等投资品种在交易所及银行间的同日反向交易控制规则,并在投资系统中进行了设置,实现了完全的系统控制。同时加强了对基金、专户间的同日反向交易的监控与隔日反向交易的检查;风险管理部开发了同向交易分析系统,对相关同向交易指标进行持续监控,并定期对组合间的同向交易行为进行了重点分析。本报告期内,除指数基金以外的所有投资组合参与的交易所公开竞价交易中,出现同日反向交易成交较少的单边交易量超过该证券当日成交量的5%的次数为0次,未出现异常交易。

4.4 报告期内基金的投资策略和业绩表现说明

4.4.1报告期内基金投资策略和运作分析

在宽信用政策的延续下,2019年二季度国内经济预期稳中有升,市场风险偏好也可能大概率继续提升。猪价对通胀影响暂时有限。虽然全球经济进入下行周期,货币转向宽松,债市外部环境整体利多,但经济数据阶段性走好和权益市场的分流将压制利率下行。二季度紧密追踪基本面数据、货币政策、监管政策及中美贸易摩擦进展,抓住债市或有调整带来的投资机会。

未来债市继续有结构性机会,本基金将继续控制好信用风险,抓住机会提升收益。

4.6报告期内基金持有人数或基金资产净值预警说明

本基金报告期内不存在基金持有人数低于200人或基金资产净值低于5000万元的情形。

§5 投资组合报告

5.1 报告期末基金资产组合情况

序号	项目	金额(元)	占基金总资产的比例(%)
1	权益投资	-	-
	其中:股票	-	-
2	固定收益投资	535,067,968.30	96.98
	其中:债券	535,067,968.30	96.98
	资产支持证券	-	-
3	贵金属投资	-	-
4	金融衍生品投资	-	-
5	买入返售金融资产	-	-
	其中:买断式回购的买入返售金融资产	-	-
6	银行存款和结算备付金合计	3,908,336.70	0.71
7	其他各项资产	12,763,006.01	2.31
8	合计	551,739,301.01	100.00

5.2 报告期末按行业分类的股票投资组合

5.2.1报告期末按行业分类的境内股票投资组合

本基金本报告期末未持有股票。

5.3 报告期末按公允价值占基金资产净值比例大小排序的前十名股票投资明细

本基金本报告期末未持有股票投资。

5.4 报告期末按债券品种分类的债券投资组合

序号	债券品种	公允价值(元)	占基金资产净值比例(%)
1	国家债券	-	-
2	央行票据	-	-
3	金融债券	50,426,500.00	10.16
	其中:政策性金融债	50,426,500.00	10.16
4	企业债券	139,323,763.40	28.06
5	企业短期融资券	45,337,000.00	9.13
6	中期票据	298,851,000.00	60.19
7	可转债(可交换债)	1,129,704.90	0.23
8	同业存单	-	-
9	其他	-	-
10	合计	535,067,968.30	107.76

5.5 报告期末按公允价值占基金资产净值比例大小排序的前五名债券投资明细

序号	债券代码	债券名称	数量(张)	公允价值(元)	占基金资产净值比例(%)
1	101800745	18中交三航MTN001	250,000	25,800,000.00	5.20
2	170205	17国开05	250,000	25,310,000.00	5.10
3	155026	18沪资03	250,000	25,290,000.00	5.09
4	101801446	18光大集团MTN002	250,000	25,265,000.00	5.09
5	041800259	18汇金CP003	250,000	25,225,000.00	5.08

5.6 报告期末按公允价值占基金资产净值比例大小排序的前十名资产支持证券投资明细

本基金本报告期末未持有资产支持证券。

5.7 报告期末按公允价值占基金资产净值比例大小排序的前五名贵金属投资明细

本基金本报告期末未持有贵金属投资。

5.8报告期末按公允价值占基金资产净值比例大小排序的前五名权证投资明细

本基金本报告期末未持有权证投资。

5.9 报告期末本基金投资的股指期货交易情况说明

5.9.1 报告期末本基金投资的股指期货持仓和损益明细

本基金本报告期末未持有股指期货。

5.9.2 本基金投资股指期货的投资政策

无。

5.10报告期末本基金投资的国债期货交易情况说明

5.10.1 本期国债期货投资政策

无。

5.10.2 报告期末本基金投资的国债期货持仓和损益明细

本基金本报告期末未持有国债期货。

5.10.3 本期国债期货投资评价

无。

5.11投资组合报告附注

5.11.1本报告期内,本基金投资的前十名证券的发行主体没有被监管部门立案调查的,也没有在报告编制日前一年内受到公开谴责、处罚的情况。

5.11.2本基金投资的前十名股票中,不存在投资于超出基金合同规定备选股票库之外的股票。

5.11.3其他资产构成

无。

报告期内正偏离度的绝对值达到0.5%情况说明

无。

5.8报告期末按公允价值占基金资产净值比例大小排名的前十名资产支持证券投资明细

本基金本报告期末未持有资产支持证券。

5.9 投资组合报告附注

5.9.1基金计价方法说明

本基金计价采用摊余成本法,即计价对象以买入成本列示,按票面利率或商定利率并考虑其买入时的溢价与折价,在其剩余期限内按照实际利率法每日计提收益。

本基金通过每日分红使基金份额资产净值维持在1.00元。

5.9.2本报告期内,本基金投资的前十名证券的发行主体没有被监管部门立案调查的,也没有在报告编制日前一年内受到公开谴责、处罚的情况。

5.9.3其他各项资产构成

序号	名称	金额(元)
1	存出保证金	-
2	应收证券清算款	-
3	应收利息	13,856,192.07
4	应收申购款	2,562,338.23
5	其他应收款	-
6	待摊费用	-
7	其他	-
8	合计	16,418,530.30

§6 开放式基金份额变动

单位:份

项目	华安现金富利货币A	华安现金富利货币B
本报告期期初基金份额总额	628,847,480.16	3,327,300,600.77
报告期基金总申购份额	228,190,600.91	10,283,189,247.10
报告期基金总赎回份额	246,043,725.53	9,031,785,514.92
报告期基金拆分变动份额	-	-
报告期期末基金份额总额	610,994,355.54	4,578,704,332.95

§7 基金管理人运用固有资金投资本基金交易明细

| 序号 | 交易方式 | 交易日期 | 交易份额(份) | 交易金额(元) | 适用费率