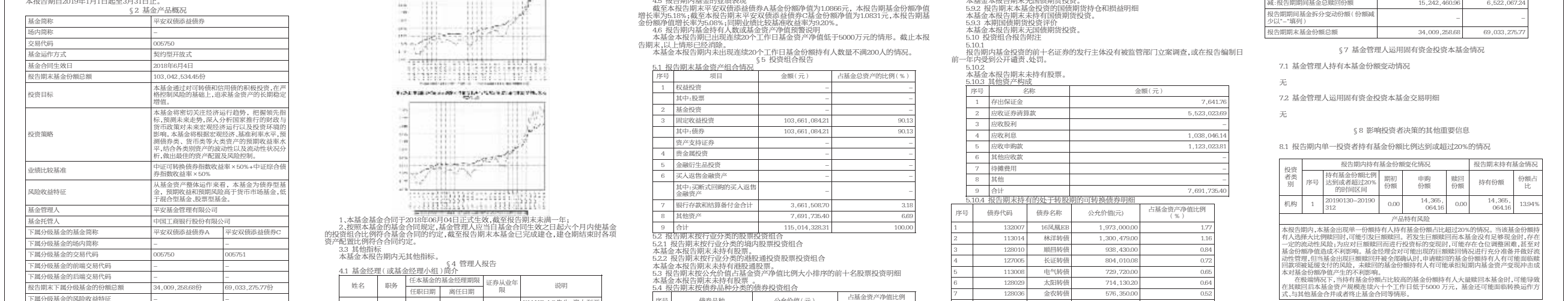


# 平安双债添益债券型证券投资基金 2019年第一季度报告

**基金管理人:平安基金管理有限公司**  
**基金托管人:中国工商银行股份有限公司**  
 报告送出日期:2019年4月19日

**1 重要提示**

基金管理人的董事会及董事保证本报告所载资料不存在虚假记载、误导性陈述或重大遗漏,并对其内容的真实性、准确性和完整性承担个别及连带责任。  
 基金托管人中国工商银行股份有限公司根据本基金合同规定,于2019年4月18日复核了本报告中的财务指标、净值表现和投资组合报告等内容,保证复核内容不存在虚假记载、误导性陈述或者重大遗漏。  
 基金管理人承诺以诚实信用、勤勉尽责的原则管理和运用基金资产,但不保证基金一定盈利。  
 基金的过往业绩并不预示其未来表现,投资有风险,投资者在作出投资决策前请咨询专业的投资顾问。  
 本基金的利润分配方式为:基金管理人根据基金合同约定的分配政策,向基金持有人进行现金或红利再投资分配。  
 本报告自2019年1月1日起至3月31日止。



**3.1 主要财务指标**

主要财务指标	报告期(2019年1月1日至2019年3月31日)	单位:人民币元
平安双债添益债券C		
1. 本期已实现收益	1,389,254.07	163.92643
2. 本期利润	1,386,292.09	168.00466
3. 加权平均基金份额本期利润	0.0672	0.0347
4. 期末基金份额净值	30,564.51224	74.769,059.99
5. 期末基金资产净值	1,006.6	1,000.1

注:1.本期已实现收益指基金本期利息收入、投资收益、其他收入(不含公允价值变动收益)扣除相关费用后的余额,本期利润为本期已实现收益加上本期公允价值变动收益;  
 2.期末基金资产净值包括持有人认购及申购基金的各项费用,计入费用后实际到账资产净值按下列序列列示:

3.2 本报告期基金份额净值增长率及其与同期业绩比较基准收益率的比较

阶段	净值增长率	净值增长率标准差	业绩比较基准	业绩比较基准标准差	①-③	②-④
过去三个月	5.18%	0.22%	9.20%	0.48%	-4.02%	-0.26%

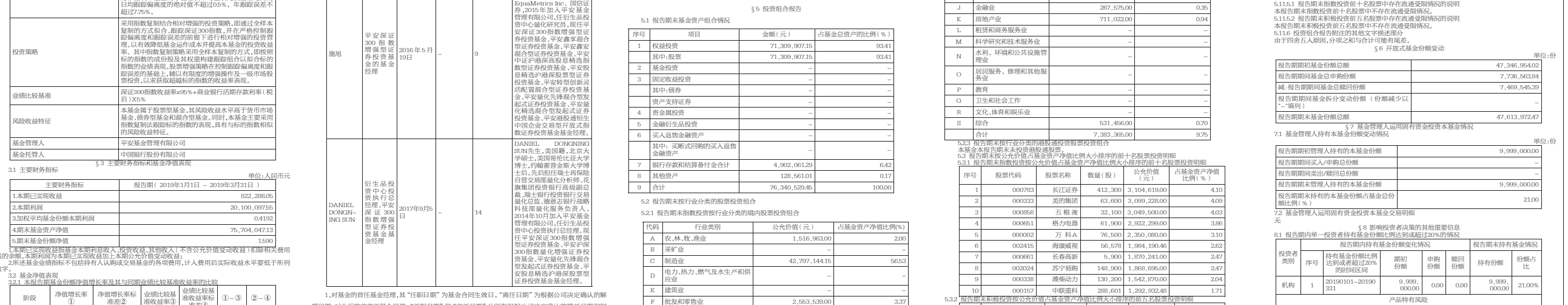
注:本基金合同生效以来基金资产净值增长率变动及其与同期业绩比较基准收益率的比较

# 平安深证300指数增强型证券投资基金 2019年第一季度报告

**基金管理人:平安基金管理有限公司**  
**基金托管人:中国工商银行股份有限公司**  
 报告送出日期:2019年4月19日

**1 重要提示**

基金管理人的董事会及董事保证本报告所载资料不存在虚假记载、误导性陈述或重大遗漏,并对其内容的真实性、准确性和完整性承担个别及连带责任。  
 基金托管人中国工商银行股份有限公司根据本基金合同规定,于2019年4月18日复核了本报告中的财务指标、净值表现和投资组合报告等内容,保证复核内容不存在虚假记载、误导性陈述或者重大遗漏。  
 基金管理人承诺以诚实信用、勤勉尽责的原则管理和运用基金资产,但不保证基金一定盈利。  
 基金的过往业绩并不预示其未来表现,投资有风险,投资者在作出投资决策前请咨询专业的投资顾问。  
 本基金的利润分配方式为:基金管理人根据基金合同约定的分配政策,向基金持有人进行现金或红利再投资分配。  
 本报告自2019年1月1日起至3月31日止。



**3.1 主要财务指标**

主要财务指标	报告期(2019年1月1日至2019年3月31日)	单位:人民币元
平安深证300增强		
1. 本期已实现收益	80,704,863.27	1,129.07715
2. 本期利润	80,496,317.09	1,136.97615
3. 加权平均基金份额本期利润	0.1428	0.0748
4. 期末基金份额净值	79,423.31724	59,536,999.24
5. 期末基金资产净值	1,000	1,000

注:1.本期已实现收益指基金本期利息收入、投资收益、其他收入(不含公允价值变动收益)扣除相关费用后的余额,本期利润为本期已实现收益加上本期公允价值变动收益;  
 2.期末基金资产净值包括持有人认购及申购基金的各项费用,计入费用后实际到账资产净值按下列序列列示:

3.2 本报告期基金份额净值增长率及其与同期业绩比较基准收益率的比较

阶段	净值增长率	净值增长率标准差	业绩比较基准	业绩比较基准标准差	①-③	②-④
过去三个月	36.56%	1.53%	36.23%	1.63%	0.33%	-0.10%

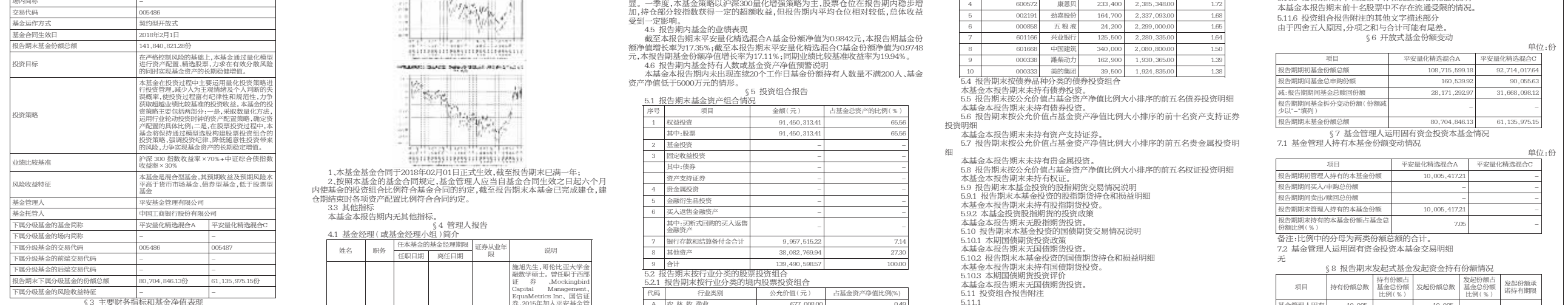
注:本基金合同生效以来基金资产净值增长率变动及其与同期业绩比较基准收益率的比较

# 平安量化精选混合型发起式证券投资基金 2019年第一季度报告

**基金管理人:平安基金管理有限公司**  
**基金托管人:中国工商银行股份有限公司**  
 报告送出日期:2019年4月19日

**1 重要提示**

基金管理人的董事会及董事保证本报告所载资料不存在虚假记载、误导性陈述或重大遗漏,并对其内容的真实性、准确性和完整性承担个别及连带责任。  
 基金托管人中国工商银行股份有限公司根据本基金合同规定,于2019年4月18日复核了本报告中的财务指标、净值表现和投资组合报告等内容,保证复核内容不存在虚假记载、误导性陈述或者重大遗漏。  
 基金管理人承诺以诚实信用、勤勉尽责的原则管理和运用基金资产,但不保证基金一定盈利。  
 基金的过往业绩并不预示其未来表现,投资有风险,投资者在作出投资决策前请咨询专业的投资顾问。  
 本基金的利润分配方式为:基金管理人根据基金合同约定的分配政策,向基金持有人进行现金或红利再投资分配。  
 本报告自2019年1月1日起至3月31日止。



**3.1 主要财务指标**

主要财务指标	报告期(2019年1月1日至2019年3月31日)	单位:人民币元
平安量化精选混合A		
1. 本期已实现收益	1,180,674.21	477.39816
2. 本期利润	12,500,397.78	9,261,560.01
3. 加权平均基金份额本期利润	0.1428	0.0748
4. 期末基金份额净值	79,423.31724	59,536,999.24
5. 期末基金资产净值	1,000	1,000

注:1.本期已实现收益指基金本期利息收入、投资收益、其他收入(不含公允价值变动收益)扣除相关费用后的余额,本期利润为本期已实现收益加上本期公允价值变动收益;  
 2.期末基金资产净值包括持有人认购及申购基金的各项费用,计入费用后实际到账资产净值按下列序列列示:

3.2 本报告期基金份额净值增长率及其与同期业绩比较基准收益率的比较

阶段	净值增长率	净值增长率标准差	业绩比较基准	业绩比较基准标准差	①-③	②-④
过去三个月	17.11%	1.12%	19.94%	1.08%	-2.82%	0.04%

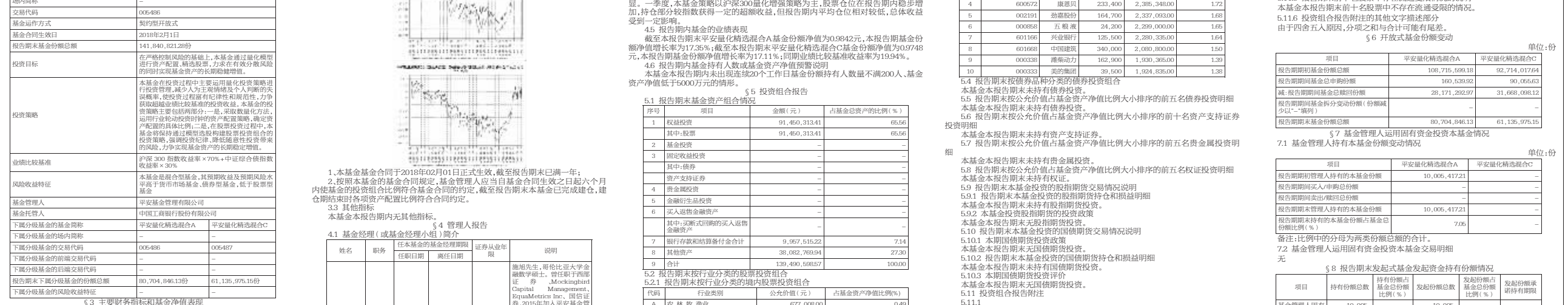
注:本基金合同生效以来基金资产净值增长率变动及其与同期业绩比较基准收益率的比较

# 平安双债添益债券型证券投资基金 2019年第一季度报告

**基金管理人:平安基金管理有限公司**  
**基金托管人:中国工商银行股份有限公司**  
 报告送出日期:2019年4月19日

**1 重要提示**

基金管理人的董事会及董事保证本报告所载资料不存在虚假记载、误导性陈述或重大遗漏,并对其内容的真实性、准确性和完整性承担个别及连带责任。  
 基金托管人中国工商银行股份有限公司根据本基金合同规定,于2019年4月18日复核了本报告中的财务指标、净值表现和投资组合报告等内容,保证复核内容不存在虚假记载、误导性陈述或者重大遗漏。  
 基金管理人承诺以诚实信用、勤勉尽责的原则管理和运用基金资产,但不保证基金一定盈利。  
 基金的过往业绩并不预示其未来表现,投资有风险,投资者在作出投资决策前请咨询专业的投资顾问。  
 本基金的利润分配方式为:基金管理人根据基金合同约定的分配政策,向基金持有人进行现金或红利再投资分配。  
 本报告自2019年1月1日起至3月31日止。



**3.1 主要财务指标**

主要财务指标	报告期(2019年1月1日至2019年3月31日)	单位:人民币元
平安双债添益债券C		
1. 本期已实现收益	1,389,254.07	163.92643
2. 本期利润	1,386,292.09	168.00466
3. 加权平均基金份额本期利润	0.0672	0.0347
4. 期末基金份额净值	30,564.51224	74.769,059.99
5. 期末基金资产净值	1,006.6	1,000.1

注:1.本期已实现收益指基金本期利息收入、投资收益、其他收入(不含公允价值变动收益)扣除相关费用后的余额,本期利润为本期已实现收益加上本期公允价值变动收益;  
 2.期末基金资产净值包括持有人认购及申购基金的各项费用,计入费用后实际到账资产净值按下列序列列示:

3.2 本报告期基金份额净值增长率及其与同期业绩比较基准收益率的比较

阶段	净值增长率	净值增长率标准差	业绩比较基准	业绩比较基准标准差	①-③	②-④
过去三个月	5.18%	0.22%	9.20%	0.48%	-4.02%	-0.26%

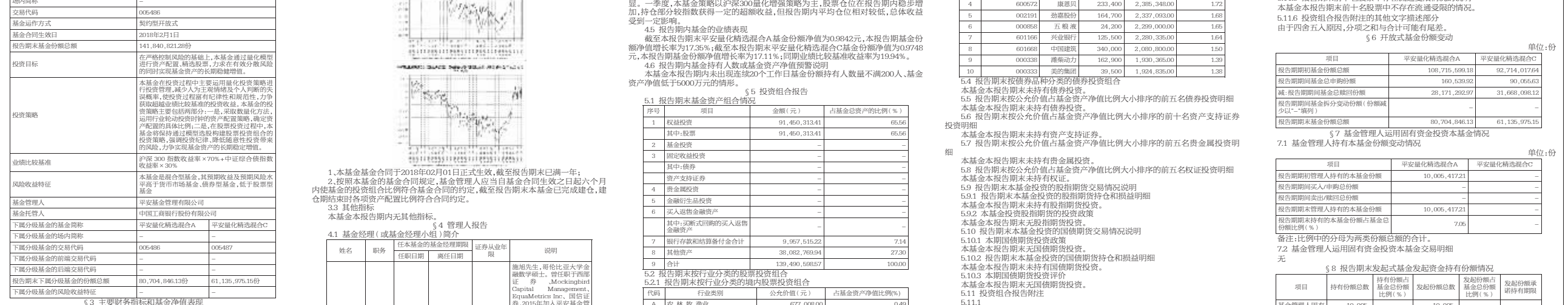
注:本基金合同生效以来基金资产净值增长率变动及其与同期业绩比较基准收益率的比较

# 平安深证300指数增强型证券投资基金 2019年第一季度报告

**基金管理人:平安基金管理有限公司**  
**基金托管人:中国工商银行股份有限公司**  
 报告送出日期:2019年4月19日

**1 重要提示**

基金管理人的董事会及董事保证本报告所载资料不存在虚假记载、误导性陈述或重大遗漏,并对其内容的真实性、准确性和完整性承担个别及连带责任。  
 基金托管人中国工商银行股份有限公司根据本基金合同规定,于2019年4月18日复核了本报告中的财务指标、净值表现和投资组合报告等内容,保证复核内容不存在虚假记载、误导性陈述或者重大遗漏。  
 基金管理人承诺以诚实信用、勤勉尽责的原则管理和运用基金资产,但不保证基金一定盈利。  
 基金的过往业绩并不预示其未来表现,投资有风险,投资者在作出投资决策前请咨询专业的投资顾问。  
 本基金的利润分配方式为:基金管理人根据基金合同约定的分配政策,向基金持有人进行现金或红利再投资分配。  
 本报告自2019年1月1日起至3月31日止。



**3.1 主要财务指标**

主要财务指标	报告期(2019年1月1日至2019年3月31日)	单位:人民币元
平安深证300增强		
1. 本期已实现收益	80,704,863.27	1,129.07715
2. 本期利润	80,496,317.09	1,136.97615
3. 加权平均基金份额本期利润	0.1428	0.0748
4. 期末基金份额净值	79,423.31724	59,536,999.24
5. 期末基金资产净值	1,000	1,000

注:1.本期已实现收益指基金本期利息收入、投资收益、其他收入(不含公允价值变动收益)扣除相关费用后的余额,本期利润为本期已实现收益加上本期公允价值变动收益;  
 2.期末基金资产净值包括持有人认购及申购基金的各项费用,计入费用后实际到账资产净值按下列序列列示:

3.2 本报告期基金份额净值增长率及其与同期业绩比较基准收益率的比较

阶段	净值增长率	净值增长率标准差	业绩比较基准	业绩比较基准标准差	①-③	②-④
过去三个月	36.56%	1.53%	36.23%	1.63%	0.33%	-0.10%

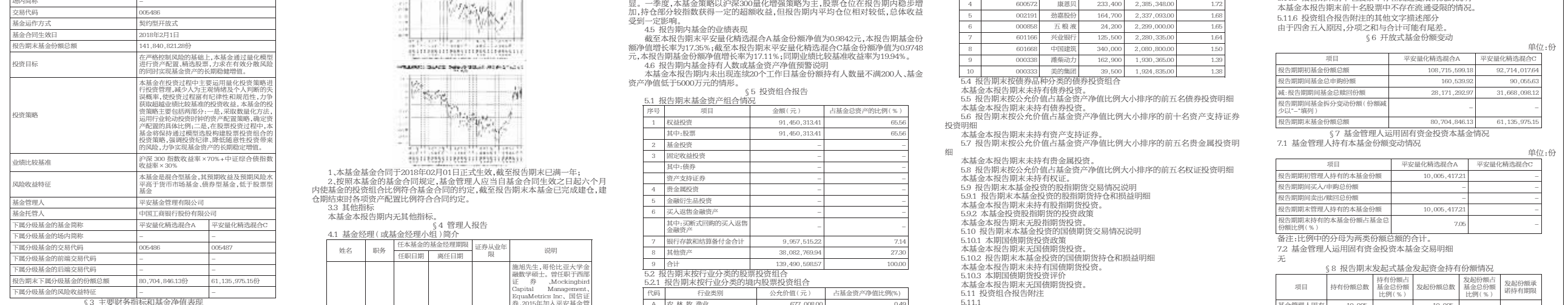
注:本基金合同生效以来基金资产净值增长率变动及其与同期业绩比较基准收益率的比较

# 平安量化精选混合型发起式证券投资基金 2019年第一季度报告

**基金管理人:平安基金管理有限公司**  
**基金托管人:中国工商银行股份有限公司**  
 报告送出日期:2019年4月19日

**1 重要提示**

基金管理人的董事会及董事保证本报告所载资料不存在虚假记载、误导性陈述或重大遗漏,并对其内容的真实性、准确性和完整性承担个别及连带责任。  
 基金托管人中国工商银行股份有限公司根据本基金合同规定,于2019年4月18日复核了本报告中的财务指标、净值表现和投资组合报告等内容,保证复核内容不存在虚假记载、误导性陈述或者重大遗漏。  
 基金管理人承诺以诚实信用、勤勉尽责的原则管理和运用基金资产,但不保证基金一定盈利。  
 基金的过往业绩并不预示其未来表现,投资有风险,投资者在作出投资决策前请咨询专业的投资顾问。  
 本基金的利润分配方式为:基金管理人根据基金合同约定的分配政策,向基金持有人进行现金或红利再投资分配。  
 本报告自2019年1月1日起至3月31日止。



**3.1 主要财务指标**

主要财务指标	报告期(2019年1月1日至2019年3月31日)	单位:人民币元
平安量化精选混合A		
1. 本期已实现收益	1,180,674.21	477.39816
2. 本期利润	12,500,397.78	9,261,560.01
3. 加权平均基金份额本期利润	0.1428	0.0748
4. 期末基金份额净值	79,423.31724	59,536,999.24
5. 期末基金资产净值	1,000	1,000

注:1.本期已实现收益指基金本期利息收入、投资收益、其他收入(不含公允价值变动收益)扣除相关费用后的余额,本期利润为本期已实现收益加上本期公允价值变动收益;  
 2.期末基金资产净值包括持有人认购及申购基金的各项费用,计入费用后实际到账资产净值按下列序列列示:

3.2 本报告期基金份额净值增长率及其与同期业绩比较基准收益率的比较

阶段	净值增长率	净值增长率标准差	业绩比较基准	业绩比较基准标准差	①-③	②-④
过去三个月	17.11%	1.12%	19.94%	1.08%	-2.82%	0.04%

注:本基金合同生效以来基金资产净值增长率变动及其与同期业绩比较基准收益率的比较