建信MSCI中国A股国际通交易型开放式指数证券投资基金发起式联接基金

2019年第一季度报告

基金管理人:建信基金管理有限责任公司
基金托管人:中国国际金融股份有限公司
报告送出日期:2019年4月19日

§1 重要提示

基金管理人的董事会及董事保证本报告所载资料不存在虚假记载、误导性陈述或重大遗漏,并对其内容的真实性、准确性和完整性承担个别及连带责任。

基金托管人中国国际金融股份有限公司根据本基金合同规定,于2019年4月17日复核了本报告中的财务指标、净值表现和投资组合报告等内容,保证复核内容不存在虚假记载、误导性陈述或者重大遗漏。

基金管理人承诺以诚实信用、勤勉尽责的原则管理和运用基金资产,但不保证基金一定盈利。

基金的过往业绩并不代表其未来表现。投资有风险,投资者在作出投资决策前应仔细阅读本基金的招募说明书。

本报告中财务资料未经审计。

本报告期自2019年1月1日起至3月31日止。

§2 基金产品概况

2.1基金基本情况

基金简称	建信MSCI联接	
基金主代码	005829	
基金运作方式	契约型开放式	
基金合同生效日	2018年5月16日	
报告期末基金份额总额	89,641,598.99份	
投资目标	通过主要投资于目标ETF,紧密跟踪标的指数,追求跟踪偏离度和跟踪误差的最小化。	
投资策略	本基金主要投资于目标ETF,方便特定的客户群通过本基金投资目标ETF。本基金不参与目标ETF的投资管理。	
业绩比较基准	MSCI中国A股国际通指数收益率×95%+银行活期存款税后利率×5%	
风险收益特征	本基金为ETF联接基金,通过投资于目标ETF跟踪标的指数表现,具有与标的指数以及标的指数所代表的证券市场相似的风险收益特征。同时,本基金为被动式投资的股票型指数基金,跟踪MSCI中国A股国际通指数,其预期风险与预期收益高于债券型基金、混合型基金、货币市场基金,其风险收益特征与标的指数所表征的市场组合的风险收益特征相似。	
基金管理人	建信基金管理有限责任公司	
基金托管人	中国国际金融股份有限公司	
下属分级基金的基金简称	建信MSCI联接A	建信MSCI联接C
下属分级基金的交易代码	005829	005830
报告期末下属分级基金的份额总额	81,415,171.82份	8,226,427.17份

2.1.1目标基金基本情况

基金名称	建信MSCI中国A股国际通ETF
基金主代码	512180
基金运作方式	交易型开放式
基金合同生效日	2018年4月19日
基金份额上市的证券交易所	上海证券交易所
上市日期	2018年5月21日
基金管理人名称	建信基金管理有限责任公司
基金托管人名称	中国国际金融股份有限公司

2.1.2目标基金产品说明

投资目标	紧密跟踪标的指数,追求跟踪偏离度和跟踪误差的最小化。
投资策略	本基金为完全被动式指数基金,采用完全复制法,即按照成份股在标的指数中的基准权重来构建指数化投资组合,并根据标的指数成份股及其权重的变化进行相应调整。但因特殊情况(比如流动性不足等)导致本基金无法有效复制和跟踪标的指数时,基金管理人将通过投资其他成份股、非成份股以及中国证监会允许基金投资的其他金融工具进行替代,或者对投资组合管理进行运当变通和调整,从而使得投资组合紧密地跟踪标的指数。
业绩比较基准	本基金的业绩比较基准为标的指数收益率,本基金的标的指数为MSCI中国A股国际通指数(英文:MSCI China A Inclusion RMB Index).
风险收益特征	本基金属于股票型基金,其预期收益及预期风险水平高于混合型基金、债券型基金与货币市场基金,属于高风险/高收益的开放式基金。

§3 主要财务指标和基金净值表现

3.1 主要财务指标

单位:人民币元

主要财务指标	报告期(2019年1月1日 - 2019年3月31日)	报告期(2019年1月1日 - 2019年3月31日)
	建信MSCI联接A	建信MSCI联接C
1.本期已实现收益	2,254,453.97	271,033.75
2.本期利润	18,723,494.43	2,788,156.56
3. 加权平均基金份额本期利润	0.2280	0.2375
4.期末基金资产净值	92,280,092.27	9,283,536.49
5.期末基金份额净值	1.1335	1.1285

注:1、本期已实现收益指基金本期利息收入、投资收益、其他收入(不含公允价值变动损益)扣除相关费用后的余额,本期利润为本期已实现收益加上本期公允价值变动损益。

2、所述基金业绩指标不包括持有人认购或交易基金的各项费用,计入费用后实际收益水平要低于所列数字。

3.2 基金净值表现

3.2.1 本报告期基金份额净值增长率与其同期业绩比较基准收益率的比较

建信MSCI联接A

阶段	净值增长率①	净值增长率标准差②	业绩比较基准收益率③	业绩比较基准收益率标准差④	①-③	②-④
过去三个月	25.01%	1.43%	25.63%	1.45%	-0.62%	-0.02%

建信MSCI联接C

阶段	净值增长率①	净值增长率标准差②	业绩比较基准收益率③	业绩比较基准收益率标准差④	①-③	②-④
过去三个月	24.79%	1.42%	25.63%	1.45%	-0.84%	-0.03%

3.2.2 自基金合同生效以来基金累计份额净值增长率变动及其与同期业绩比较基准收益率变动的比较

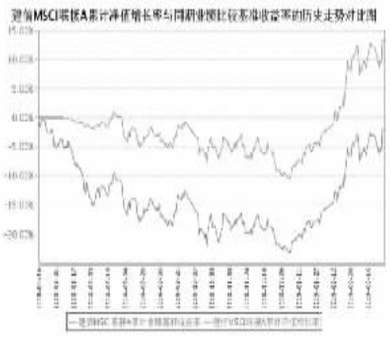

注:本基金基金合同于2018年5月16日生效,截至报告期末未满一年。本基金建仓期为6个月,建仓期结束时各项资产配置比例符合基金合同相关规定。

§4 管理人报告

4.1 基金经理(或基金经理小组)简介

姓名	职务	任本基金的基金经理期限		证券从业年限	说明
		任职日期	离任日期		
梁洪昀	金融工程及指数投资部总经理,本基金的基金经理	2018年5月16日	-	16年	梁洪昀先生,金融工程及指数投资部总经理。特许金融分析师(CFA),博士。2003年1月至2005年8月就职于大成基金管理有限公司,历任金融工程部研究员、规划发展部产品设计师、机构理财部高级经理。2005年8月加入建信基金管理有限责任公司,历任研究部研究员、高级研究员、研究部总监助理、研究部副总监、投资管理部副总监、投资管理部执行总监、金融工程及指数投资部总监。2009年11月5日起任建信沪深300指数证券投资基金(LOF)的基金经理;2010年5月28日至2012年5月28日任上证社会责任交易型开放式指数证券投资基金及其联接基金的基金经理;2011年9月8日至2016年7月20日任深证基本面60交易型开放式指数证券投资基金(ETF)及其联接基金的基金经理;2012年3月16日起任建信深证100指数增强型证券投资基金的基金经理;2015年3月25日起任建信双利策略主题分级股票型证券投资基金的基金经理;2015年7月31日至2018年7月31日任建信中证互联网金融指数分级发起式证券投资基金的基金经理;2015年8月6日至2016年10月25日任建信中证申万有色金属指数分级发起式证券投资基金的基金经理;2018年2月6日起任建信创业板交易型开放式指数证券投资基金的基金经理;2018年2月7日起任建信鑫添回报灵活配置混合型证券投资基金的基金经理;2018年4月19日起任建信MSCI中国A股国际通交易型开放式指数证券投资基金的基金经理;2018年5月16日起任建信MSCI中国A股国际通交易型开放式指数证券投资基金发起式联接基金的基金经理;2018年6月13日起任建信创业板交易型开放式指数证券投资基金发起式联接基金的基金经理。

4.2 管理人对报告期内基金运作遵规守信情况的说明

本报告期内,本基金管理人不存在损害基金份额持有人利益的行为。基金管理人勤勉尽责地为基金份额持有人谋求利益,严格遵守《证券法》、《证券投资基金法》、其他有关法律法规的规定和《建信MSCI中国A股国际通交易型开放式指数证券投资基金发起式联接基金合同》的规定。

4.3 公平交易专项说明

4.3.1 公平交易制度的执行情况

为了公平对待投资人,保护投资人利益,避免出现不正当关联交易、利益输送等违法违规行为,公司根据《证券投资基金法》、《证券投资基金管理公司内部控制指导意见》、《证券投资基金公司公平交易制度指导意见》、《证券期货经营机构私募资产管理业务管理办法》等法律法规和公司内部制度,制定和修订了《公平交易管理办法》、《异常交易管理办法》、《公司防范内幕交易管理办法》、《利益冲突管理办法》等风险管控制度。公司使用的交易系统中设置了公平交易模块,一旦出现不同基金同时买卖同一证券时,系统自动切换至公平交易模块进行操作,确保在投资管理活动中公平对待不同投资组合,严禁直接或通过第三方的交易安排在不同投资组合之间进行利益输送。

4.3.2 异常交易行为的专项说明

本报告期内,本基金管理人所有投资组合参与的交易所公开竞价同日反向交易成交较少的单边交易量超过该证券当日成交量的5%的情况有1次,原因是投资组合投资策略需要,未导致不公平交易和利益输送。

4.4 报告期内基金投资策略和运作分析

本基金按照基金合同规定,将不低于90%的基金资产投资于目标ETF,基金的跟踪误差和跟踪偏离度主要取决于目标ETF的表现。经努力,基金的上述两项指标都被控制在了合同约定的范围之内。

4.5 报告期内基金的业绩表现

本报告期建信MSCI中国A股ETF联接A净值增长率25.01%,波动率1.43%,建信MSCI中国A股ETF联接C净值增长率24.79%,波动率1.42%;业绩比较基准收益率25.63%,波动率1.45%。

§5 投资组合报告

5.1 报告期末基金资产组合情况

序号	项目	金额(元)	占基金资产净值比例(%)
1	权益投资	-	-
	其中:股票	-	-
2	基金投资	94,778,400.00	92.02
3	固定收益投资	-	-
	其中:债券	-	-
	资产支持证券	-	-
4	贵金属投资	-	-
5	金融衍生品投资	-	-
6	买入返售金融资产	-	-
	其中:买断式回购的买入返售金融资产	-	-
7	银行存款和结算备付金合计	6,311,030.19	6.13
8	其他资产	1,902,912.05	1.85
9	合计	102,992,342.24	100.00

5.2 报告期末按行业分类的股票投资组合

5.2.1 报告期末按行业分类的境内股票投资组合

无。

5.2.2 报告期末按行业分类的港股通投资股票投资组合

无。

5.3 报告期末按公允价值占基金资产净值比例大小排序的前十名股票投资明细

无。

5.4 报告期末按债券品种分类的债券投资组合

无。

5.5 报告期末按公允价值占基金资产净值比例大小排序的前五名债券投资明细

无。

5.6 报告期末按公允价值占基金资产净值比例大小排序的前十名资产支持证券投资明细

无。

5.7 报告期末按公允价值占基金资产净值比例大小排序的前五名贵金属投资明细

无。

5.8 报告期末按公允价值占基金资产净值比例大小排序的前五名权证投资明细

无。

5.9 报告期末按公允价值占基金资产净值比例大小排序的前十名基金投资明细

序号	基金名称	基金类型	运作方式	管理人	公允价值(元)	占基金资产净值比例(%)
1	建信MSCI中国A股国际通交易型开放式指数证券投资基金	股票型指数基金	交易型开放式指数基金	建信基金管理有限责任公司	94,778,400.00	93.32

5.10 报告期末本基金投资的股指期货交易情况说明

5.10.1报告期末本基金投资的股指期货持仓和损益明细

无。

5.10.2 本基金投资股指期货的投资政策

无。

5.11 报告期末本基金投资的国债期货交易情况说明

5.11.1 本期国债期货投资政策

无。

5.11.2 报告期末本基金投资的国债期货持仓和损益明细

无。

5.11.3 本期国债期货投资评价

无。

5.12 投资组合报告附注

5.12.1

本基金该报告期内投资前十名证券的发行主体未披露被监管部门立案调查和在报告编制日前一年内受到公开谴责、处罚。

5.12.2

基金投资的前十名股票未超出基金合同规定的投资范围。

5.12.3 其他资产构成

序号	名称	金额(元)
1	存出保证金	45,786.93
2	应收证券清算款	-
3	应收股利	-
4	应收利息	4,533.63
5	应收申购款	1,852,591.49
6	其他应收款	-
7	待摊费用	-
8	其他	-
9	合计	1,902,912.05

5.12.4 报告期末持有的处于转股期的可转换债券明细

无。

5.12.5 报告期末前十名股票中存在流通受限情况的说明

无。

5.12.6 投资组合报告附注的其他文字描述部分

由于四舍五入原因,分项之和与合计可能有尾差。

§6 开放式基金份额变动

单位:份

项目	建信MSCI联接A	建信MSCI联接C
报告期期初基金份额总额	85,507,159.26	13,731,437.38
报告期期间基金总申购份额	47,788,599.97	3,285,989.93
减:报告期期间基金总赎回份额	51,880,587.41	8,791,000.14
报告期期间基金拆分变动份额(份额减少以"-"填列)	-	-
报告期期末基金份额总额	81,415,171.82	8,226,427.17

注:上述总申购份额含转换转入份额,总赎回份额含转换转出份额。

§7 基金管理人运用固有资金投资本基金情况

7.1 基金管理人持有本基金份额变动情况

单位:份

报告期期初管理人持有的本基金份额	10,000,000.00
报告期期间买入/申购总份额	-
报告期期间卖出/赎回总份额	-
报告期期末管理人持有的本基金份额	10,000,000.00
报告期期末持有的本基金份额占基金总份额比例(%)	11.16

7.2 基金管理人运用固有资金投资本基金交易明细

无。

§8 报告期末发起式基金发起资金持有份额情况

项目	持有份额总数	持有份额占基金总份额比例(%)	发起份额总数	发起份额占基金总份额比例(%)	发起份额承诺持有期限
基金管理人固有资金	10,000,000.00	11.16	10,000,000.00	11.16	3年
基金管理人高级管理人员	-	-	-	-	-
基金经理等人员	-	-	-	-	-
基金管理人股东	-	-	-	-	-
其他	-	-	-	-	-
合计	10,000,000.00	11.16	10,000,000.00	11.16	3年

§9 备查文件目录

9.1 备查文件目录

1、中国证监会批准建信MSCI中国A股国际通交易型开放式指数证券投资基金发起式联接基金设立的文件;

2、《建信MSCI中国A股国际通交易型开放式指数证券投资基金发起式联接基金合同》;

3、《建信MSCI中国A股国际通交易型开放式指数证券投资基金发起式联接基金招募说明书》;

4、《建信MSCI中国A股国际通交易型开放式指数证券投资基金发起式联接基金托管协议》;

5、基金管理人业务资格批件和营业执照;

6、基金托管人业务资格批件和营业执照;

7、报告期内基金管理人在指定报刊上披露的各项公告。

9.2 存放地点

基金管理人或基金托管人处。

9.3 查阅方式

投资者可在营业时间免费查阅。也可在支付工本费后,在合理时间内取得上述文件的复印件。

建信基金管理有限责任公司
2019年4月19日

建信安心回报定期开放债券型证券投资基金

2019年第一季度报告

基金管理人:建信基金管理有限责任公司
基金托管人:中国工商银行股份有限公司
报告送出日期:2019年4月19日

§1 重要提示

基金管理人的董事会及董事保证本报告所载资料不存在虚假记载、误导性陈述或重大遗漏,并对其内容的真实性、准确性和完整性承担个别及连带责任。

基金托管人中国工商银行股份有限公司根据本基金合同规定,于2019年4月17日复核了本报告中的财务指标、净值表现和投资组合报告等内容,保证复核内容不存在虚假记载、误导性陈述或者重大遗漏。

基金管理人承诺以诚实信用、勤勉尽责的原则管理和运用基金资产,但不保证基金一定盈利。

基金的过往业绩并不代表其未来表现。投资有风险,投资者在作出投资决策前应仔细阅读本基金的招募说明书。

本报告中财务资料未经审计。

本报告期自2019年1月1日起至3月31日止。

§2 基金产品概况

基金简称	建信安心回报债券	
基金主代码	000105	
基金运作方式	契约型开放式	
基金合同生效日	2013年5月14日	
报告期末基金份额总额	60,147,057.91份	
投资目标	在严格控制风险并保持良好流动性的基础上,通过积极主动的组合管理,力争获得高于业绩比较基准的投资收益,实现基金资产的长期稳健增值。	
投资策略	本基金采取自上而下的方法确定投资组合久期,结合自下而上的个券选择方法构建债券投资组合。 本基金通过对宏观经济形势、经济周期所处阶段、利率变化趋势和信用利差变化趋势的重点分析,比较未来一定时间内不同债券品种和债券市场的相对预期收益率,在基金规定的投资比例范围内对不同久期、不同信用特征的券种及债券与现金之间进行动态调整。 本基金在综合分析宏观经济、货币政策等因素的基础上,采用久期管理、期限管理、类属管理和风险管理相结合的投资策略。 在个券选择上,本基金将综合运用利率预期、收益率曲线估值、信用风险分析、流动性分析等方法来评估个券的投资价值。	
业绩比较基准	本基金的业绩比较基准为:一年期银行定期存款收益率(税前)。	
风险收益特征	本基金为债券型基金,其风险和预期收益水平低于股票型基金、混合型基金,高于货币市场基金。	
基金管理人	建信基金管理有限责任公司	
基金托管人	中国工商银行股份有限公司	
下属分级基金的基金简称	建信安心回报债券A	建信安心回报债券C
下属分级基金的交易代码	000105	000106
报告期末下属分级基金的份额总额	31,934,656.99份	28,212,400.92份

§3 主要财务指标和基金净值表现

3.1 主要财务指标

单位:人民币元

主要财务指标	报告期(2019年1月1日 - 2019年3月31日)	报告期(2019年1月1日 - 2019年3月31日)
	建信安心回报债券A	建信安心回报债券C
1.本期已实现收益	647,810.48	528,751.53
2.本期利润	659,852.89	539,229.32
3. 加权平均基金份额本期利润	0.0207	0.0191
4.期末基金资产净值	41,276,216.06	35,623,646.28
5.期末基金份额净值	1.293	1.263

注:1、本期已实现收益指基金本期利息收入、投资收益、其他收入(不含公允价值变动损益)扣除相关费用后的余额,本期利润为本期已实现收益加上本期公允价值变动损益。

2、所述基金业绩指标不包括持有人认购或交易基金的各项费用,计入费用后实际收益水平要低于所列数字。

3.2 基金净值表现

3.2.1 本报告期基金份额净值增长率及其与同期业绩比较基准收益率的比较

建信安心回报债券A

阶段	净值增长率①	净值增长率标准差②	业绩比较基准收益率③	业绩比较基准收益率标准差④	①-③	②-④
过去三个月	1.65%	0.06%	0.38%	0.01%	1.27%	0.05%

建信安心回报债券C

阶段	净值增长率①	净值增长率标准差②	业绩比较基准收益率③	业绩比较基准收益率标准差④	①-③	②-④
过去三个月	1.53%	0.06%	0.38%	0.01%	1.15%	0.05%

3.2.2 自基金合同生效以来基金累计净值增长率变动及其与同期业绩比较基准收益率变动的比较



注:本报告期,本基金投资组合比例符合基金合同要求。

§4 管理人报告

4.1 基金经理(或基金经理小组)简介

姓名	职务	任本基金的基金经理期限		证券从业年限	说明
		任职日期	离任日期		
闫晗	本基金的基金经理	2018年4月20日	-	6年	闫晗先生,硕士。2012年10月至今历任建信基金管理公司交易员、交易主管、基金经理助理。2017年11月13日起任建信目标收益一年期债券型证券投资基金的基金经理,该基金在2018年9月19日转型为建信睿怡纯债债券型证券投资基金,闫晗继续担任该基金的基金经理;2018年4月20日起任建信安心回报定期开放债券型基金、建信安心回报两年定期开放债券型证券投资基金的基金经理;2019年3月28日起任建信中债1-3年国开行债券指数证券投资基金的基金经理。
朱建华	本基金的基金经理	2013年5月14日	2019年1月29日	11年	朱建华先生,硕士。曾任大连博迅系统工程公司职员、中诚信国际信用评级公司项目组长、2007年10月起任中诚信证券评估有限公司公司评级部总经理助理,2008年8月起任国泰基金管理公司高级研究员。朱建华于2011年6月加入本公司,历任高级债券研究员、基金经理助理,基金经理。2012年8月28日至2015年8月11日任建信双周安心理财债券型证券投资基金的基金经理;2012年11月15日至2014年3月6日任建信纯债债券型证券投资基金的基金经理;2012年12月20日至2014年3月27日任建信月盈安心理财债券型证券投资基金的基金经理;2013年5月14日至2019年1月29日任建信安心回报定期开放债券型证券投资基金的基金经理;2013年12月10日起任建信稳定添利债券型证券投资基金的基金经理;2016年3月14日起任建信鑫丰回报灵活配置混合型证券投资基金的基金经理;2016年4月28日至2018年5月3日任建信安心保本六号混合型证券投资基金的基金经理,2016年6月1日任建信转债增强债券型证券投资基金的基金经理,2016年11月1日起任建信瑞丰添利混合型证券投资基金的基金经理;2018年4月20日起任建信稳定增利债券型证券投资基金的基金经理。

4.2 管理人对报告期内基金运作遵规守信情况的说明

在本报告期内,基金管理人不存在损害基金份额持有人利益的行为。基金管理人勤勉尽责地为基金份额持有人谋求利益,严格遵守了《证券法》、《证券投资基金法》、其他有关法律法规的规定和《建信安心回报定期开放债券型证券投资基金基金合同》的规定。

4.3 公平交易专项说明

4.3.1 公平交易制度的执行情况

为了公平对待投资人,保护投资人利益,避免出现不正当关联交易、利益输送等违法违规行为,公司根据《证券投资基金法》、《证券投资基金管理公司内部控制指导意见》、《证券投资基金公司公平交易制度指导意见》、《证券期货经营机构私募资产管理业务管理办法》等法律法规和公司内部制度,制定和修订了《公平交易管理办法》、《异常交易管理办法》、《公司防范内幕交易管理办法》、《利益冲突管理办法》等风险管控制度。公司使用的交易系统中设置了公平交易模块,一旦出现不同基金同时买卖同一证券时,系统自动切换至公平交易模块进行操作,确保在投资管理活动中公平对待不同投资组合,严禁直接或通过第三方的交易安排在不同投资组合之间进行利益输送。

4.3.2 异常交易行为的专项说明

本报告期内,本基金管理人所有投资组合参与的交易所公开竞价同日反向交易成交较少的单边交易量超过该证券当日成交量的5%的情况有1次,原因是投资组合投资策略需要,未导致不公平交易和利益输送。

4.4 报告期内基金投资策略和运作分析

宏观经济方面,2019一季度我国经济保持稳中向好的发展态势。从生产端层面看,1-2月全国规模以上工业增加值累计同比增长5.3%,增速较18年年底有所回落,主要是受到春节因素的影响。从需求端层面看,固定资产投资增速小幅反弹,1-2月累计增速6.1%,较去年底提高了0.2个百分点。从分项上看,制造业投资增速与去年相比有所回落,但基础设施投资和房地产投资较去年末均有所回升。消费数据一季度表现平稳,消费升级趋势较为明显。价格指数方面,19年一季度居民消费价格温和上涨,工业生产者价格涨幅回落。其中2月份CPI同比上涨1.5%,主要受节日效应和部分地区雨雪天气影响涨幅较大,猪肉价格受到供给收缩与猪瘟等因素影响一季度涨幅明显,通胀预期有所抬升。

货币政策方面,一季度资金面除个别时间点外,整体保持较为宽松的态势。央行1月份下调金融机构存款准备金率1个百分点用于对冲一季度到期的MLF资金,净释放长期资金约8000亿元;此外3月美联储加息操作暂停,人民银行公开市场操作利率保持稳定不变。值得注意的是,在易刚行长"当前降准空间已经比前几年小很多"的发言后,市场对于央行后续降准时间点的预期开始发生变化。

债券市场方面,年初以来,社融和股市对债券市场形成了较大扰动,与此同时猪肉价格的快速上涨造成投资者对于通胀预期的担忧,这些因素共同造成了债券市场收益率易上难下的局面,总体来说,一季度债券市场收益率底部区域震荡明显,截止3月底,10年国开债收益率相比于去年末3.64%的位置下行6BP到3.58%。

基金操作方面,组合准确的判断了一季度市场资金面整体宽松的态势,保持了较高的杠杆水平,获得稳定的票息收益,与此同时,也及时的减仓了长期限利率债,控制了组合久期。

4.5 报告期内基金的业绩表现

本报告期安心回报A净值增长率1.65%,波动率0.06%,安心回报C净值增长率1.53%,波动率0.06%;业绩比较基准收益率0.38%,波动率0.01%。

§5 投资组合报告

5.1 报告期末基金资产组合情况

序号	项目	金额(元)	占基金总资产的比例(%)
1	权益投资	-	0.00
	其中:股票	-	0.00
2	基金投资	-	0.00
3	固定收益投资	102,057,493.60	96.39
	其中:债券	102,057,493.60	96.39
	资产支持证券	-	0.00
4	贵金属投资	-	0.00
5	金融衍生品投资	-	0.00
6	买入返售金融资产	-	0.00
	其中:买断式回购的买入返售金融资产	-	0.00
7	银行存款和结算备付金合计	1,703,912.33	1.61
8	其他资产	2,118,177.16	2.00
9	合计	105,879,583.09	100.00

5.2 报告期末按行业分类的股票投资组合

5.2.1 报告期末按行业分类的境内股票投资组合

无。

5.2.2 报告期末按行业分类的港股通投资股票投资组合

无。

5.3 报告期末按公允价值占基金资产净值比例大小排序的前十名股票投资明细

无。

5.4 报告期末按债券品种分类的债券投资组合

序号	债券品种	公允价值(元)	占基金资产净值比例(%)
1	国家债券	2,233,347.00	2.90
2	央行票据	-	0.00
3	金融债券	-	0.00
	其中:政策性金融债	-	0.00
4	企业债券	39,919,846.60	51.91
5	企业短期融资券	43,218,800.00	56.20
6	中期票据	16,685,500.00	21.70
7	可转债(可交换债)	-	0.00
8	同业存单	-	0.00
9	其他	-	0.00
10	合计	102,057,493.60	132.71

5.5 报告期末按公允价值占基金资产净值比例大小排序的前五名债券投资明细

序号	债券代码	债券名称	数量(张)	公允价值(元)	占基金资产净值比例(%)
1	1180101	11宁交通债	70,000	7,336,000.00	9.54
2	122934	09衡山2	70,000	7,119,700.00	9.26
3	011900024	19晋能SCP001	70,000	7,024,500.00	9.13
4	011900027	19联合水泥SCP001	70,000	7,023,800.00	9.13
5	011900445	19冀中峰峰SCP001	70,000	7,001,400.00	9.10

5.6 报告期末按公允价值占基金资产净值比例大小排序的前十名资产支持证券投资明细

无。

5.7 报告期末按公允价值占基金资产净值比例大小排序的前五名贵金属投资明细

无。

5.8 报告期末按公允价值占基金资产净值比例大小排序的前五名权证投资明细

无。

5.9 报告期末本基金投资的股指期货交易情况说明

5.9.1 报告期末本基金投资的股指期货持仓和损益明细

无。

5.9.2 本基金投资股指期货的投资政策

无。

5.10 报告期末本基金投资的国债期货交易情况说明

5.10.1 本期国债期货投资政策

无。

5.10.2 报告期末本基金投资的国债期货持仓和损益明细

无。

5.10.3 本期国债期货投资评价

无。

5.11 投资组合报告附注

5.11.1

本基金该报告期内投资前十名证券的发行主体未披露被监管部门立案调查和在报告编制日前一年内受到公开谴责、处罚。

5.11.2

基金投资的前十名证券未超出基金合同规定的投资范围。

5.11.3 其他资产构成

序号	名称	金额(元)
1	存出保证金	1,966.56
2	应收证券清算款	-
3	应收股利	-
4	应收利息	2,116,210.60
5	应收申购款	-
6	其他应收款	-
7	待摊费用	-
8	其他	-
9	合计	2,118,177.16

5.11.4 报告期末持有的处于转股期的可转换债券明细

无。

5.11.5 报告期末前十名股票中存在流通受限情况的说明

无。

5.11.6 投资组合报告附注的其他文字描述部分

由于四舍五入原因,分项之和与合计可能有尾差。

§6 开放式基金份额变动

单位:份

项目	建信安心回报债券A	建信安心回报债券C
报告期期初基金份额总额	31,934,656.99	28,212,400.92
报告期期间基金总申购份额	-	-
减:报告期期间基金总赎回份额	-	-
报告期期间基金拆分变动份额(份额减少以"-"填列)	-	-
报告期期末基金份额总额	31,934,656.99	28,212,400.92

注:上述总申购份额含转换转入份额,总赎回份额含转换转出份额。

§7 基金管理人运用固有资金投资本基金情况

7.1 基金管理人持有本基金份额变动情况

无。

7.2 基金管理人运用固有资金投资本基金交易明细

无。

§8 备查文件目录

8.1 备查文件目录

1、中国证监会批准建信安心回报定期开放债券型证券投资基金设立的文件;

2、《建信安心回报定期开放债券型证券投资基金基金合同》;

3、《建信安心回报定期开放债券型证券投资基金招募说明书》;

4、《建信安心回报定期开放债券型证券投资基金托管协议》;

5、基金管理人业务资格批件和营业执照;

6、基金托管人业务资格批件和营业执照;

7、报告期内基金管理人在指定报刊上披露的各项公告。

8.2 存放地点

基金管理人或基金托管人处。

8.3 查阅方式

投资者可在营业时间免费查阅。也可在支付工本费后,在合理时间内取得上述文件的复印件。

建信基金管理有限责任公司
2019年4月19日

建信安心保本混合型证券投资基金

2019年第一季度报告

基金管理人:建信基金管理有限责任公司
基金托管人:中国民生银行股份有限公司
报告送出日期:2019年4月19日

§1 重要提示

基金管理人的董事会及董事保证本报告所载资料不存在虚假记载、误导性陈述或重大遗漏,并对其内容的真实性、准确性和完整性承担个别及连带责任。

基金托管人中国民生银行股份有限公司根据本基金合同规定,于2019年4月17日复核了本报告中的财务指标、净值表现和投资组合报告等内容,保证复核内容不存在虚假记载、误导性陈述或者重大遗漏。

基金管理人承诺以诚实信用、勤勉尽责的原则管理和运用基金资产,但不保证基金一定盈利。

基金的过往业绩并不代表其未来表现。投资有风险,投资者在作出投资决策前应仔细阅读本基金的招募说明书。

本报告中财务资料未经审计。

本报告期自2019年1月1日起至3月31日止。

§2 基金产品概况

基金简称	建信安心保本混合	
基金主代码	000270	
基金运作方式	契约型开放式	
基金合同生效日	2013年9月3日	
报告期末基金份额总额	1,573,824,480.01份	
投资目标	本基金通过风险资产与安全资产的动态配置和有效的组合管理,在严格控制风险和保证本金安全的基础上,寻求组合资产的稳定增长和保本周期收益的最大化。	
投资策略	本基金采用恒定比例组合保险策略来实现保本和增值的目标,恒定比例投资组合保险策略不仅能从投资组合资产配置的水平上基本消除投资期时基金净值低于本金的可能性,而且能在一定程度上使基金分享股市整体性上涨带来的收益。	
业绩比较基准	三年期银行定期存款收益率(税前)。	
风险收益特征	本基金为保本混合型基金产品,属证券投资基金中的中低风险品种。	
基金管理人	建信基金管理有限责任公司	
基金托管人	中国民生银行股份有限公司	

§3 主要财务指标和基金净值表现

3.1 主要财务指标

单位:人民币元

主要财务指标	报告期(2019年1月1日 - 2019年3月31日)
1.本期已实现收益	13,941,532.35
2.本期利润	15,852,861.36
3.加权平均基金份额本期利润	0.0099
4.期末基金资产净值	1,676,417,283.38
5.期末基金份额净值	1.065

注:1、本期已实现收益指基金本期利息收入、投资收益、其他收入(不含公允价值变动损益)扣除相关费用后的余额,本期利润为本期已实现收益加上本期公允价值变动损益。

2、所述基金业绩指标不包括持有人认购或交易基金的各项费用,计入费用后实际收益水平要低于所列数字。

3.2 基金净值表现

3.2.1 本报告期基金份额净值增长率及其与同期业绩比较基准收益率的比较

阶段	净值增长率①	净值增长率标准差②	业绩比较基准收益率③	业绩比较基准收益率标准差④	①-③	②-④
过去三个月	0.95%	0.04%	0.69%	0.01%	0.26%	0.03%

3.2.2 自基金合同生效以来基金累计净值增长率变动及其与同期业绩比较基准收益率变动的比较

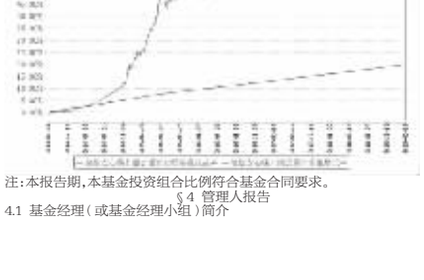

注:本报告期,本基金投资组合比例符合基金合同要求。

§4 管理人报告

4.1 基金经理(或基金经理小组)简介

姓名	职务	任本基金的基金经理期限		证券从业年限	说明
		任职日期	离任日期		
牛兴华	本基金的基金经理	2018年4月20日	-	8年	牛兴华先生,硕士。2008年毕业于美国卡迪夫大学国际经济、银行与金融学专业,同年进入神州数码中