中融量化小盘股票型发起式证券投资基金

2019年第一季度报告

基金管理人：中融基金管理有限公司
基金托管人：中国银行股份有限公司
报告送出日期：2019年04月19日

§1 重要提示

基金管理人的董事会及董事保证本报告所载资料不存在虚假记载、误导性陈述或重大遗漏，并对其内容的真实性、准确性和完整性承担个别及连带责任。
基金托管人中国银行股份有限公司根据本基金合同规定，于2019年4月16日复核了本报告中的财务指标、净值表现和投资组合报告等内容，保证复核内容不存在虚假记载、误导性陈述或者重大遗漏。
基金管理人承诺以诚实信用、勤勉尽责的原则管理和运用基金资产，但不保证基金一定盈利。
基金的过往业绩并不代表其未来表现。投资有风险，投资者在作出投资决策前应仔细阅读本基金的招募说明书。
本报告中财务资料未经审计。
本报告期自2019年1月1日起至2019年3月31日止。

§2 基金产品概况

基金简称	中融量化小盘股票	
基金主代码	004272	
基金运作方式	契约型开放式	
基金合同生效日	2017年05月17日	
报告期末基金份额总额	24,467,916.94份	
投资目标	本基金采用数量化的投资方法精选个股，严格按照纪律执行，力争长期稳定地获取超越业绩比较基准的投资回报。	
投资策略	1. 资产配置策略 2. 股票投资策略 （1）多因子选股模型 （2）投资组合优化策略 （3）事件投资策略 3. 债券投资策略 4. 中小企业私募债券投资策略 5. 资产支持证券投资策略 6. 股指期货投资策略 7. 现金管理策略 8. 权证投资策略	
业绩比较基准	中证500指数收益率×95%+同期银行活期存款利率（税后）×5%	
风险收益特征	本基金为股票型基金，预期风险和收益水平高于混合型基金、债券型基金和货币市场基金。	
基金管理人	中融基金管理有限公司	
基金托管人	中国银行股份有限公司	
下属分级基金的基金简称	中融量化小盘股票A	中融量化小盘股票C
下属分级基金的交易代码	004272	004273
报告期末下属分级基金的份额总额	21,243,771.58份	3,224,145.36份

§3 主要财务指标和基金净值表现

3.1 主要财务指标

单位：人民币元

主要财务指标	报告期(2019年01月01日－2019年03月31日)	
	中融量化小盘股票A	中融量化小盘股票C
1.本期已实现收益	2,848,243.38	390,998.50
2.本期利润	4,482,765.34	516,062.44
3.加权平均基金份额本期利润	0.2076	0.2120
4.期末基金资产净值	19,712,740.89	2,962,246.86
5.期末基金份额净值	0.9279	0.9188

1、本期已实现收益指基金本期利息收入、投资收益、其他收入（不含公允价值变动收益）扣除相关费用后的余额，本期利润为本期已实现收益加上本期公允价值变动收益。

2、上述本基金业绩指标不包括持有人交易基金的各项费用，例如：基金的申购、赎回费等，计入费用后实际收益水平要低于所列数字。

3.2 基金净值表现

3.2.1 本报告期基金份额净值增长率及其与同期业绩比较基准收益率的比较

中融量化小盘股票A净值表现

阶段	净值增长率①	净值增长率标准差②	业绩比较基准收益率③	业绩比较基准收益率标准差④	①-③	②-④
过去三个月	28.84%	1.42%	31.27%	1.63%	-2.43%	-0.21%

中融量化小盘股票C净值表现

阶段	净值增长率①	净值增长率标准差②	业绩比较基准收益率③	业绩比较基准收益率标准差④	①-③	②-④
过去三个月	28.77%	1.42%	31.27%	1.63%	-2.50%	-0.21%

3.2.2 自基金合同生效以来基金累计净值增长率变动及其与同期业绩比较基准收益率变动的比较

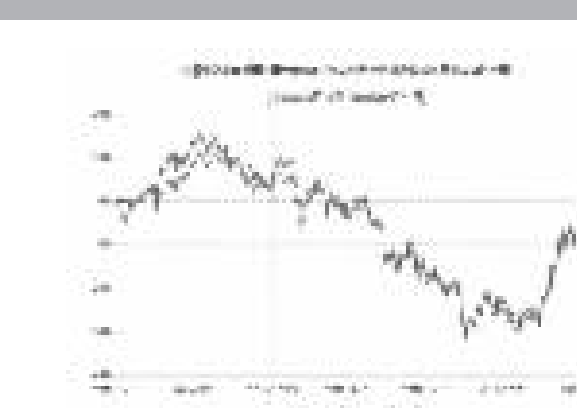

注：按基金合同和招募说明书的约定，本基金自基金合同生效日起6个月内为建仓期，建仓期结束时本基金的各项投资比例符合基金合同的有关约定。

§4 管理人报告

4.1 基金经理（或基金经理小组）简介

姓名	职务	任本基金的基金经理期限		证券从业年限	说明
		任职日期	离任日期		
易海波	中融量化多因子混合型发起式证券投资基金、中融量化智选混合型证券投资基金、中融智选红利股票型证券投资基金、中融量化小盘股票型发起式证券投资基金的基金经理及公司副总裁。	2018-12-12	-	11	易海波先生，中国国籍，毕业于华中科技大学企业管理专业，硕士研究生学历，取得基金从业人员资格，证券从业年限11年。2007年4月至2016年11月曾就职于招商证券股份有限公司，历任研究发展中心金融工程研究员、理财投资部量化投资经理、量化投资部总经理。2016年11月加入中融基金管理有限公司，现任公司副总裁。

注：（1）上述任职日期、离任日期根据本基金管理人对外披露的任免日期填写。

（2）证券从业的含义遵从行业协会《证券业从业人员资格管理办法》的相关规定。

4.2 管理人对报告期内本基金运作遵规守信情况的说明

报告期内，本基金管理人严格遵循了《中华人民共和国证券法》、《中华人民共和国证券投资基金法》及其各项配套法规、基金合同和其他相关法律法规的规定，本着诚实信用、勤勉尽责的原则管理和运用基金资产，在严格控制风险的基础上，为基金份额持有人谋求最大利益。本基金运作管理符合有关法律法规和基金合同的规定和约定，无损害基金份额持有人利益的行为。

4.3 公平交易专项说明

4.3.1 公平交易制度的执行情况

根据《证券投资基金管理公司公平交易制度指导意见》，本公司制定了《公平交易管理办法》并严格执行，公司通过建立科学、制衡的投资决策体系，加强交易分配环节的内部控制，在研究、决策、交易执行等各环节，通过制度、流程、技术手段等各方面措施确保了公平对待所管理的投资组合，保证公平交易原则的实现。

本报告期内，上述公平交易制度总体执行情况良好，不同的投资组合受到了公平对待，未发生不公平的交易事项。

4.3.2 异常交易行为的专项说明

报告期内未发现本基金存在异常交易行为。

报告期内未出现涉及本基金的交易所公开竞价同日反向交易成交较少的单边交易量超过该证券当日成交量5%的情况。

4.4 报告期内基金的投资策略和运作分析

2019年一季度，A股迎来开门红，上证综指上涨23.93%，沪深300上涨28.62%，中证500上涨33.10%，中小板指上涨35.66%，创业板指上涨35.43%。申万一级行业全面上涨，其中计算机、农林牧渔、食品饮料行业涨幅居前，而银行、公用事业、建筑装饰行业涨幅居后。

期间，本基金通过多因子量化选股模型，在中小盘股票中精选具有超额收益的股票组合进行投资，通过合理的风格分散和个股分散，降低了非系统性风险。

4.5 报告期内基金的业绩表现

截至报告期末中融量化小盘股票A基金份额净值为0.9279元，本报告期内，该类基金份额净值增长率为28.84%，同期业绩比较基准收益率为31.27%；截至报告期末中融量化小盘股票C基金份额净值为0.9188元，本报告期内，该类基金份额净值增长率为28.77%，同期业绩比较基准收益率为31.27%。

§5 投资组合报告

5.1 报告期末基金资产组合情况

序号	项目	金额(元)	占基金总资产的比例（%）
1	权益投资	20,932,894.24	86.00
	其中：股票	20,932,894.24	86.00
2	基金投资	-	-
3	固定收益投资	-	-
	其中：债券	-	-
	资产支持证券	-	-
4	贵金属投资	-	-
5	金融衍生品投资	-	-
6	买入返售金融资产	-	-
	其中：买断式回购的买入返售金融资产	-	-
7	银行存款和结算备付金合计	2,382,275.82	9.79
8	其他资产	1,026,819.60	4.22
9	合计	24,341,989.66	100.00

5.2 报告期末按行业分类的股票投资组合

5.2.1 报告期末按行业分类的境内股票投资组合

代码	行业类别	公允价值(元)	占基金资产净值比例（%）
A	农、林、牧、渔业	285,894.18	1.26
B	采矿业	517,367.72	2.28
C	制造业	11,583,451.34	51.08
D	电力、热力、燃气及水生产和供应业	1,729,851.00	7.63
E	建筑业	1,623,535.00	7.16
F	批发和零售业	1,046,156.00	4.61
G	交通运输、仓储和邮政业	1,355,491.00	5.98
H	住宿和餐饮业	44,600.00	0.20
I	信息传输、软件和信息技术服务业	75,888.00	0.33
J	金融业	-	-
K	房地产业	1,965,583.00	8.67
L	租赁和商务服务业	146,650.00	0.65
M	科学研究和技术服务业	254,794.00	1.12
N	水利、环境和公共设施管理业	74,075.00	0.33
O	居民服务、修理和其他服务业	-	-
P	教育	-	-
Q	卫生和社会工作	-	-
R	文化、体育和娱乐业	229,558.00	1.01
S	综合	-	-
	合计	20,932,894.24	92.32

5.3 报告期末按公允价值占基金资产净值比例大小排序的前十名股票投资明细

序号	股票代码	股票名称	数量(股)	公允价值(元)	占基金资产净值比例(%)
1	002150	通润装备	74,200	597,310.00	2.63
2	002394	联发股份	50,800	587,248.00	2.59
3	002641	永高股份	140,900	550,919.00	2.43
4	300305	裕兴股份	62,400	539,136.00	2.38
5	300082	奥克股份	76,283	537,795.15	2.37
6	002060	粤水电	148,000	520,960.00	2.30
7	002101	广东鸿图	56,750	520,397.50	2.30
8	002062	宏润建设	116,000	515,040.00	2.27
9	300341	麦克奥迪	80,000	514,400.00	2.27
10	300218	安利股份	62,400	507,936.00	2.24

5.4 报告期末按债券品种分类的债券投资组合

本基金本报告期末未持有债券。

5.5 报告期末按公允价值占基金资产净值比例大小排序的前五名债券投资明细

本基金本报告期末未持有债券。

5.6 报告期末按公允价值占基金资产净值比例大小排序的前十名资产支持证券投资明细

本基金本报告期末未持有资产支持证券。

5.7 报告期末按公允价值占基金资产净值比例大小排序的前五名贵金属投资明细

本基金本报告期末未持有贵金属。

5.8 报告期末按公允价值占基金资产净值比例大小排序的前五名权证投资明细

本基金本报告期末未持有权证。

5.9 报告期末本基金投资的股指期货交易情况说明

本基金本报告期末未持有股指期货。

5.10 报告期末本基金投资的国债期货交易情况说明

本基金本报告期末未持有国债期货。

5.11 投资组合报告附注

5.11.1 报告期内，本基金投资决策程序符合相关法律法规的要求，未发现本基金投资的前十名证券的发行主体本期出现被监管部门立案调查，或在报告编制日前一年内受到公开谴责、处罚的情形。

5.11.2 基金投资的前十名股票未超过基金合同规定的备选股票库。

5.11.3 其他资产构成

序号	名称	金额(元)
1	存出保证金	4,354.70
2	应收证券清算款	912,424.10
3	应收股利	-
4	应收利息	486.29
5	应收申购款	109,554.51
6	其他应收款	-
7	其他	-
8	合计	1,026,819.60

5.11.4 报告期末持有的处于转股期的可转换债券明细

本基金本报告期末未持有处于转股期的可转换债券。

5.11.5 报告期末前十名股票中存在流通受限情况的说明

本基金本报告期末持有的前十名股票中不存在流通受限的情况。

5.11.6 投资组合报告附注的其他文字描述部分

由于四舍五入的原因，各比例的分项之和与合计项之间可能存在尾差。

§6 开放式基金份额变动

单位：份

	中融量化小盘股票A	中融量化小盘股票C
报告期期初基金份额总额	21,659,195.93	2,142,170.80
报告期期间基金总申购份额	841,918.08	2,099,063.00
减：报告期期间基金总赎回份额	1,257,342.43	1,017,088.44
报告期期间基金拆分变动份额（份额减少以“-”填列）	0.00	0.00
报告期期末基金份额总额	21,243,771.58	3,224,145.36

申购含红利再投、转换入份额及金额，赎回含转换出份额及金额。

§7 基金管理人运用固有资金投资本基金情况

7.1 基金管理人持有本基金份额变动情况

单位：份

	中融量化小盘股票A	中融量化小盘股票C
报告期期初管理人持有的本基金份额	10,000,450.04	-
报告期期间买入/申购总份额	-	-
报告期期间卖出/赎回总份额	-	-
报告期期末管理人持有的本基金份额	10,000,450.04	-
报告期期末持有的本基金份额占基金总份额比例（%）	47.07	-

§8 报告期末发起式基金发起资金持有份额情况

项目	持有份额总数	持有份额占基金总份额比例	发起份额总数	发起份额占基金总份额比例	发起份额承诺持有期限
基金管理人固有资金	10,000,450.04	40.87%	10,000,450.04	40.87%	三年
基金管理人高级管理人员	-	0.00%	-	0.00%	-
基金经理等人员	-	0.00%	-	0.00%	-
基金管理人股东	-	0.00%	-	0.00%	-
其他	-	0.00%	-	0.00%	-
合计	10,000,450.04	40.87%	10,000,450.04	40.87%	三年

§9 影响投资者决策的其他重要信息

9.1 报告期内单一投资者持有基金份额比例达到或超过20%的情况

投资者类别	报告期内持有基金份额变化情况					报告期末持有基金情况	
	序号	持有基金份额比例达到或者超过20%的时间区间	期初份额	申购份额	赎回份额	持有份额	份额占比
机构	1	20190101-20190331	10,000,450.04	-	-	10,000,450.04	40.87%
产品特有风险							
本基金存在单一投资者持有基金份额比例达到或超过20%的情况，该类投资者大额赎回所持有的基金份额时，将可能产生流动性风险，即基金资产不能迅速变现，或者未能以合理的价格变现基金资产以支付投资者赎回款，对资产净值产生不利影响。 当开放式基金发生巨额赎回，基金管理人认为基金组合资产变现能力有限或认为因应对赎回导致的资产变现对基金单位份额净值产生较大的波动时，为了切实保护存量基金份额持有人的合法权益，可能出现延期支付赎回款等情形。同时为了公平对待所有投资者合法权益不受损害，管理人有权根据基金合同和招募说明书的约定，暂停或拒绝申购、暂停赎回，基金份额持有人存在可能无法及时赎回持有的全部基金份额的风险。							

9.2 影响投资者决策的其他重要信息

本报告期无影响投资者决策的其他重要信息。

§10 备查文件目录

10.1 备查文件目录

（1）中国证监会准予中融量化小盘股票型发起式证券投资基金募集的文件

（2）《中融量化小盘股票型发起式证券投资基金基金合同》

（3）《中融量化小盘股票型发起式证券投资基金招募说明书》

（4）《中融量化小盘股票型发起式证券投资基金托管协议》

（5）基金管理人业务资格批件、营业执照

（6）基金托管人业务资格批件、营业执照

（7）中国证监会要求的其他文件

10.2 存放地点

基金管理人或基金托管人住所

10.3 查阅方式

投资者可在营业时间免费查阅，也可在支付工本费后，在合理时间取得上述文件的复印件。

咨询电话：中融基金管理有限公司客户服务电话400-160-6000（免长途话费），（010）56517299。

网址：http://www.zrfunds.com.cn/

中融基金管理有限公司
2019年04月19日

中融日日盈交易型货币市场基金

2019年第一季度报告

基金管理人：中融基金管理有限公司
基金托管人：国泰君安证券股份有限公司
报告送出日期：2019年04月19日

§1 重要提示

基金管理人的董事会及董事保证本报告所载资料不存在虚假记载、误导性陈述或重大遗漏，并对其内容的真实性、准确性和完整性承担个别及连带责任。
基金托管人国泰君安证券股份有限公司根据本基金合同规定，于2019年4月16日复核了本报告中的财务指标、净值表现和投资组合报告等内容，保证复核内容不存在虚假记载、误导性陈述或者重大遗漏。
基金管理人承诺以诚实信用、勤勉尽责的原则管理和运用基金资产，但不保证基金一定盈利。
基金的过往业绩并不代表其未来表现。投资有风险，投资者在作出投资决策前应仔细阅读本基金的招募说明书。
本报告中财务资料未经审计。
本报告期自2019年1月1日起至2019年3月31日止。

§2 基金产品概况

基金简称	中融日盈	
场内简称	中融日盈	
基金主代码	511930	
基金运作方式	交易型开放式	
基金合同生效日	2015年11月30日	
报告期末基金份额总额	1,345,946,745.86份	
投资目标	在保持基金资产的低风险和高流动性的前提下，力争实现超越业绩比较基准的投资回报。	
投资策略	本基金将根据宏观经济走势、货币政策、短期资金市场状况等因素对利率走势进行综合判断，并根据利率预期动态调整基金投资组合的平均剩余期限，力求在满足安全性、流动性需要的基础上实现更高的收益率。 1.久期控制策略 2.资产类属配置策略 3.时机选择策略 4.套利策略	
业绩比较基准	七天通知存款利率（税后）	
风险收益特征	本基金为货币市场基金。本基金的预期风险和预期收益低于股票型基金、混合型基金、债券型基金。	
基金管理人	中融基金管理有限公司	
基金托管人	国泰君安证券股份有限公司	
下属分级基金的基金简称	中融日盈A	中融日盈B
下属分级基金场内简称	中融日盈	-
下属分级基金的交易代码	511930	004869
报告期末下属分级基金的份额总额	212,661,711.99份	1,133,285,033.87份

本基金场内基金份额（A类基金份额），基金份额净值为100.00元，场外基金份额（B类基金份额），基金份额净值1.00元，本表所列A类份额数据已按1.00元面值折算。

§3 主要财务指标和基金净值表现

3.1 主要财务指标

单位：人民币元

主要财务指标	报告期(2019年01月01日－2019年03月31日)	
	中融日盈A	中融日盈B
1.本期已实现收益	1,436,720.60	7,853,875.56
2.本期利润	1,436,720.60	7,853,875.56
3.期末基金资产净值	212,661,711.99	1,133,285,033.87

1、本期已实现收益指基金本期利息收入、投资收益、其他收入（不含公允价值变动收益）扣除相关费用后的余额，本期利润为本期已实现收益加上本期公允价值变动收益，由于货币市场基金采用摊余成本法核算，因此，公允价值变动收益为零，本期已实现收益和本期利润的金额相等；

2、本基金利润分配是按日结转份额。

3.2 基金净值表现

3.2.1 本报告期基金份额净值收益率及其与同期业绩比较基准收益率的比较

中融日盈A净值表现

阶段	净值收益率①	净值收益率标准差②	业绩比较基准收益率③	业绩比较基准收益率标准差④	①-③	②-④
过去三个月	0.6519%	0.0067%	0.3329%	0.0000%	0.3190%	0.0067%

中融日盈B净值表现

阶段	净值收益率①	净值收益率标准差②	业绩比较基准收益率③	业绩比较基准收益率标准差④	①-③	②-④
过去三个月	0.7115%	0.0067%	0.3329%	0.0000%	0.3786%	0.0067%

3.2.2 自基金合同生效以来基金累计净值收益率变动及其与同期业绩比较基准收益率变动的比较



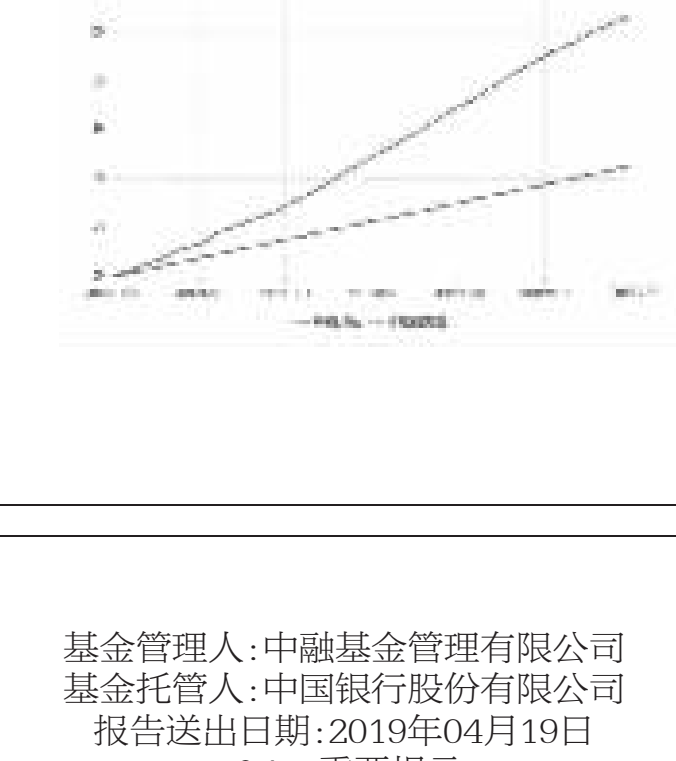

注：按基金合同和招募说明书的约定，本基金自基金合同生效日起6个月内为建仓期，建仓期结束时本基金的各项投资比例符合基金合同的有关约定。自2017年7月26日，本基金增加B类基金份额，自7月31日起B类存在有效基金份额。

§4 管理人报告

4.1 基金经理（或基金经理小组）简介

姓名	职务	任本基金的基金经理期限		证券从业年限	说明
		任职日期	离任日期		
李倩	中融货币市场基金、中融融安二号灵活配置混合型证券投资基金、中融恒泰纯债债券型证券投资基金、中融增鑫一年定期开放债券型证券投资基金、中融盈泽债券型证券投资基金、中融恒信纯债债券型证券投资基金、中融现金增利货币市场基金、中融睿祥一年定期开放债券型证券投资基金、中融聚商3个月定期开放债券型发起式证券投资基金、中融季季红定期开放债券型证券投资基金、中融日日盈交易型货币市场基金、中融鑫起点灵活配置混合型证券投资基金、中融聚安3个月定期开放债券型发起式证券投资基金的基金经理。	2018-06-19	-	11	李倩女士，中国国籍，毕业于对外经济贸易大学金融学专业，学士学历，具有基金从业资格，证券从业年限11年。2007年7月至2014年7月曾任银华基金管理有限公司交易管理部交易员，固定收益部基金经理助理。2014年7月加入中融基金管理有限公司，现任固收投资部基金经理。
沈潼	中融鑫视野灵活配置混合型证券投资基金、中融现金增利货币市场基金、中融融安灵活配置混合型证券投资基金、中融新机遇灵活配置混合型证券投资基金、中融鑫起点灵活配置混合型证券投资基金、中融鑫思路灵活配置混合型证券投资基金、中融增鑫一年定期开放债券型证券投资基金、中融日日盈交易型货币市场基金、中融融安二号灵活配置混合型证券投资基金、中融融裕双利债券型证券投资基金、中融稳健添利债券型证券投资基金、中融融信双盈债券型证券投资基金、中融鑫价值灵活配置混合型证券投资基金、中融聚明3个月定期开放债券型发起式证券投资基金的基金经理。	2017-04-11	-	11	沈潼女士，中国国籍，毕业于悉尼大学会计商法专业，硕士研究生学历，具有基金从业资格，证券从业年限11年。2007年7月至2014年11月曾任职于长盛基金管理有限公司，担任交易员。2014年12月加入中融基金管理有限公司，现任固收投资部基金经理。
朱柏蓉	中融货币市场基金、中融日日盈交易型货币市场基金、中融融裕双利债券型证券投资基金、中融融信双盈债券型证券投资基金、中融上海清算所银行间1-3年高等级信用债指数发起式证券投资基金、中融上海清算所银行间3-5年中高等级信用债指数发起式证券投资基金、中融上海清算所银行间0-1年中高等级信用债指数发起式证券投资基金、中融上海清算所银行间1-3年中高等级信用债指数发起式证券投资基金的基金经理。	2019-01-30	-	5	朱柏蓉女士，中国国籍，毕业于清华大学金融学专业，硕士研究生学历，具有基金从业资格，证券从业年限5年。2013年7月至2014年10月曾任职于中信证券股份有限公司交易员。2014年11月至2017年5月曾任职于泰康资产管理有限公司固定收益交易高级经理。2017年6月加入中融基金管理有限公司，现任固收投资部基金经理。

注：（1）上述任职日期、离任日期根据本基金管理人对外披露的任免日期填写。

（2）证券从业的含义遵从行业协会《证券业从业人员资格管理办法》的相关规定。

4.2 报告期内本基金运作遵规守信情况说明

报告期内，本基金管理人严格遵循了《中华人民共和国证券法》、《中华人民共和国证券投资基金法》及其各项配套法规、基金合同和其他相关法律法规的规定，本着诚实信用、勤勉尽责的原则管理和运用基金资产，在严格控制风险的基础上，为基金份额持有人谋求最大利益。本基金运作管理符合有关法律法规和基金合同的规定和约定，无损害基金份额持有人利益的行为。

4.3 公平交易专项说明

4.3.1 公平交易制度的执行情况

根据《证券投资基金管理公司公平交易制度指导意见》，本公司制定了《公平交易管理办法》并严格执行，公司通过建立科学、制衡的投资决策体系，加强交易分配环节的内部控制，在研究、决策、交易执行等各环节，通过制度、流程、技术手段等各方面措施确保了公平对待所管理的投资组合，保证公平交易原则的实现。

本报告期内，上述公平交易制度总体执行情况良好，不同的投资组合受到了公平对待，未发生不公平的交易事项。

4.3.2 异常交易行为的专项说明

报告期内未发现本基金存在异常交易行为。

报告期内未出现涉及本基金的交易所公开竞价同日反向交易成交较少的单边交易量超过该证券当日成交量5%的情况。

4.4 报告期内基金的投资策略和运作分析

2019年经济开局较弱，工业生产表现疲软，1-2月工业增加值同比增速5.3%，较2018年12月回落，并创下1992年以来新低，其中中上游行业是主要拖累。内需也差强人意，1-2月社零增速8.2%，低于2018年平均增速。1-2月的固定资产投资同比增速6.1%，较2018年底微幅反弹，投资内生动力有限。为了稳增长，央行一季度通过定向降准、TMLF等多种货币政策手段，进行逆周期调节，向市场注入流动性。银行间债券市场流动性充裕，一季度7天回购利率中枢为3.18%，较去年四季度大幅下行34bp。虽然资金面依然友好宽松，但随着社融触底反弹，市场对于宽信用的预期加深，年初以来的股债翘翘板效应，市场风险偏好在逐步修复，债券市场进入震荡盘整期，曲线进一步陡峭化。年初至今，1年-3年国债收益率下行16bp，5年-7年下行幅度较小，10年同步下行16bp，1年-10年利差维持在60bp左右。信用债市场表现略有分化，1年以内短久期品种收益率下行明显，AAA/AA+品种均下行40bp左右，AA品种则下行50-60bp；3年左右信用债也小幅下行20-30bp左右，其中也以AA评级下行幅度最大；而5年及以上信用债收益率下行在10bp以内。

本基金坚持货币市场基金作为流动性管理工具的定位，依据资金面季节性波动规律，将现金留多分布在季末等关键时点，利用短端资产在资金紧张时点价格冲高的机会，配置高收益资产，提高组合收益率。

4.5 报告期内基金的业绩表现

截至报告期末中融日盈A基金份额净值为100元，本报告期内，该类基金份额净值收益率为0.6519%，同期业绩比较基准收益率为0.3329%；截至报告期末中融日盈B基金份额净值为1.000元，本报告期内，该类基金份额净值收益率为0.7115%，同期业绩比较基准收益率为0.3329%。

§5 投资组合报告

5.1 报告期末基金资产组合情况

序号	项目	金额(元)	占基金总资产的比例（%）
1	固定收益投资	640,087,320.98	42.59
	其中：债券	640,087,320.98	42.59
	资产支持证券	-	-
2	买入返售金融资产	488,091,492.14	32.48
	其中：买断式回购的买入返售金融资产	-	-
3	银行存款和结算备付金合计	360,413,948.36	23.98
4	其他资产	14,376,152.67	0.96
5	合计	1,502,968,914.15	100.00

5.2 报告期债券回购融资情况

序号	项目	金额(元)	占基金资产净值比例（%）
1	报告期内债券回购融资余额	-	10.46
	其中：买断式回购融资	-	-
2	报告期末债券回购融资余额	156,299,521.85	11.61
	其中：买断式回购融资	-	-

报告期内债券回购融资余额占基金资产净值的比例为报告期内每个交易日融资余额占资产净值比例的简单平均值。

债券正回购的资金余额超过基金资产净值的20%的说明

本报告期内本货币市场基金债券正回购的资金余额未超过资产净值的20%。

5.3 基金投资组合平均剩余期限

5.3.1 投资组合平均剩余期限基本情况

项目	天数
报告期末投资组合平均剩余期限	65
报告期内投资组合平均剩余期限最高值	71
报告期内投资组合平均剩余期限最低值	40

报告期内投资组合平均剩余期限超过120天情况说明

本基金本报告期内投资组合平均剩余期限无超过120天的情况。

5.3.2 报告期末投资组合平均剩余期限分布比例

序号	平均剩余期限	各期限资产占基金资产净值的比例（%）	各期限负债占基金资产净值的比例（%）
1	30天以内	47.44	11.61
	其中：剩余存续期超过397天的浮动利率债	-	-
2	30天(含)—60天	10.41	-
	其中：剩余存续期超过397天的浮动利率债	-	-
3	60天（含）—90天	34.94	-
	其中：剩余存续期超过397天的浮动利率债	-	-
4	90天(含)—120天	2.23	-
	其中：剩余存续期超过397天的浮动利率债	-	-
5	120天(含)—397天（含）	15.58	-
	其中：剩余存续期超过397天的浮动利率债	-	-
	合计	110.60	11.61

5.4 报告期内投资组合平均剩余存续期超过240天情况说明

本基金本报告期内投资组合平均剩余存续期无超过240天的情况。

5.5 报告期末按债券品种分类的债券投资组合

序号	债券品种	摊余成本(元)	占基金资产净值比例（%）
1	国家债券	-	-
2	央行票据	-	-
3	金融债券	80,075,689.49	5.95
	其中：政策性金融债	80,075,689.49	5.95
4	企业债券	-	-
5	企业短期融资券	350,915,141.15	26.07
6	中期票据	30,442,032.07	2.26
7	同业存单	178,654,458.27	13.27
8	其他	-	-
9	合计	640,087,320.98	47.56
10	剩余存续期超过397天的浮动利率债券	-	-

5.6 报告期末按摊余成本占基金资产净值比例大小排名的前十名债券投资明细

序号	债券代码	债券名称	债券数量(张)	摊余成本(元)	占基金资产净值比例(%)
1	011801873	18云投SCP006	800,000	80,393,760.42	5.97
2	011900646	19海国鑫泰SCP004	500,000	50,000,094.36	3.71
3	011900134	19冀中能源SCP001	400,000	40,057,136.22	2.98
4	101459032	14云南公开MTN001	300,000	30,442,032.07	2.26
5	011801690	18大同煤矿SCP011	300,000	30,158,780.52	2.24
6	011801833	18成都高新SCP002	300,000	30,142,070.99	2.24
7	180209	18国开09	300,000	30,060,580.40	2.23
8	180207	18国开07	300,000	30,005,340.77	2.23
9	111881493	18盛京银行CD308	300,000	29,933,991.49	2.22
10	111993639	19深圳农商银行CD001	300,000	29,816,027.15	2.22

5.7 “影子定价”与“摊余成本法”确定的基金资产净值的偏离

项目	偏离情况
报告期内偏离度的绝对值在0.25(含)-0.5%间的次数	0
报告期内偏离度的最高值	0.1256%
报告期内偏离度的最低值	0.0483%
报告期内每个工作日偏离度的绝对值的简单平均值	0.0881%

报告期内负偏离度的绝对值达到0.25%情况说明

本基金本报告期内无负偏离度的绝对值达到0.25%的情况。

报告期内正偏离度的绝对值达到0.5%情况说明

本基金本报告期内无正偏离度的绝对值达到0.50%的情况。

5.8 报告期末按公允价值占基金资产净值比例大小排名的前十名资产支持证券投资明细

本基金本报告期末未持有资产支持证券。

5.9 投资组合报告附注

5.9.1 基金计价方法说明

本基金所持有的债券采用摊余成本法进行估值，即估值对象以买入成本列示，按票面利率或商定利率并考虑其买入时的溢价或折价，在其剩余期限内按实际利率法进行摊销，每日计提收益。

5.9.2 报告期内基金投资的前十名证券除19深圳农商银行CD001外其他证券的发行主体本期未出现被监管部门立案调查，或在报告编制日前一年内受到公开谴责、处罚的情形。深圳银保监局2019年1月18日发布对深圳农村商业银行股份有限公司的行政处罚（深银监罚决字〔2018〕34号）。前述发行主体受到的处罚未影响其正常业务运作，上述证券的投资决策程序符合相关法律法规和公司制度的规定。

5.9.3 其他资产构成

序号	名称	金额(元)
1	存出保证金	-
2	应收证券清算款	-
3	应收利息	11,141,278.56
4	应收申购款	3,234,874.11
5	其他应收款	-
6	其他	-
7	合计	14,376,152.67

5.9.4 投资组合报告附注的其他文字描述部分

由于四舍五入的原因，各比例的分项之和与合计项之间可能存在尾差。

§6 开放式基金份额变动

单位：份

	中融日盈A	中融日盈B
报告期期初基金份额总额	231,692,845.30	758,423,417.97
报告期期间基金总申购份额	1,496,920.60	1,051,811,738.31
报告期期间基金总赎回份额	20,528,053.91	676,950,122.41
报告期期末基金份额总额	212,661,711.99	1,133,285,033.87

本基金场内基金份额（A类基金份额），基金份额净值为100.00元，场外基金份额（B类基金份额），基金份额净值1.00元，本表所列A类份额数据按1.00元面值折算列示。

§7 基金管理人运用固有资金投资本基金交易明细

本报告期基金管理人未运用固有资金投资本基金。

§8 影响投资者决策的其他重要信息

8.1 报告期内单一投资者持有基金份额比例达到或超过20%的情况

投资者类别	报告期内持有基金份额变化情况					报告期末持有基金情况	
	序号	持有基金份额比例达到或者超过20%的时间区间	期初份额	申购份额	赎回份额	持有份额	份额占比
机构	1	20190101-20190331	474,637,477.19	43,299,935.55	-	517,937,412.74	38.48%
机构	2	20190101-20190107	204,756,043.24	1,290,756.76	-	206,046,800.00	15.31%
机构	3	20190219-20190331	-	451,349,424.86	-	451,349,424.86	33.53%
产品特有风险							
本基金存在单一投资者持有基金份额比例达到或超过20%的情况，该类投资者大额赎回所持有的基金份额时，将可能产生流动性风险，即基金资产不能迅速变现，或者未能以合理的价格变现基金资产以支付投资者赎回款，对资产净值产生不利影响。 当开放式基金发生巨额赎回，基金管理人认为基金组合资产变现能力有限或认为因应对赎回导致的资产变现对基金单位份额净值产生较大的波动时，为了切实保护存量基金份额持有人的合法权益，可能出现延期支付赎回款等情形。同时为了公平对待所有投资者合法权益不受损害，管理人有权根据基金合同和招募说明书的约定，暂停或拒绝申购、暂停赎回，基金份额持有人存在可能无法及时赎回持有的全部基金份额的风险。							

8.2 影响投资者决策的其他重要信息

本报告期无影响投资者决策的其他重要信息。

§9 备查文件目录

9.1 备查文件目录

（1）中国证监会准予中融日日盈交易型货币市场基金募集的文件

（2）《中融日日盈交易型货币市场基金基金合同》

（3）《中融日日盈交易型货币市场基金招募说明书》

（4）《中融日日盈交易型货币市场基金托管协议》

（5）基金管理人业务资格批件、营业执照

（6）基金托管人业务资格批件、营业执照

（7）中国证监会要求的其他文件

9.2 存放地点

基金管理人或基金托管人的办公场所

9.3 查阅方式

投资者可在营业时间免费查阅，也可在支付工本费后，在合理时间取得上述文件的复印件。

咨询电话：中融基金管理有限公司客户服务电话400-160-6000（免长途话费），（010）56517299。

网址：http://www.zrfunds.com.cn/

中融基金管理有限公司
2019年04月19日

中融融安二号灵活配置混合型证券投资基金

2019年第一季度报告

基金管理人：中融基金管理有限公司
基金托管人：中国银行股份有限公司
报告送出日期：2019年04月19日

§1 重要提示

基金管理人的董事会及董事保证本报告所载资料不存在虚假记载、误导性陈述或重大遗漏，并对其内容的真实性、准确性和完整性承担个别及连带责任。
基金托管人中国银行股份有限公司根据本基金合同规定，于2019年4月16日复核了本报告中的财务指标、净值表现和投资组合报告等内容，保证复核内容不存在虚假记载、误导性陈述或者重大遗漏。
基金管理人承诺以诚实信用、勤勉尽责的原则管理和运用基金资产，但不保证基金一定盈利。
基金的过往业绩并不代表其未来表现。投资有风险，投资者在作出投资决策前应仔细阅读本基金的招募说明书。
本报告中财务资料未经审计。
本报告期自2019年1月1日起至2019年3月31日止。

§2 基金产品概况

基金简称	中融融安二号混合
基金主代码	001739
基金运作方式	契约型开放式
基金合同生效日	2018年09月29日
报告期末基金份额总额	10,440,762.89份
投资目标	本基金通过对股票、债券等金融资产的动态灵活配置，合理控制风险并保持组合良好流动性的前提下，实现基金资产的长期稳定增值，力求为投资者获取超额回报。
投资策略	1.大类资产配置策略 2.债券投资策略 3.股票投资策略 4.股指期货投资策略 5.中小企业私募债券投资策略 6.资产支持证券的投资策略 7.国债期货投资策略
业绩比较基准	沪深300指数收益率*50%+上证国债指数收益率*50%
风险收益特征	本基金属于混合型基金，其预期的风险和收益高于货币市场基金、债券型基金，低于股票型基金。
基金管理人	中融基金管理有限公司
基金托管人	中国银行股份有限公司

§3 主要财务指标和基金净值表现

3.1 主要财务指标

单位：人民币元

主要财务指标	报告期（2019年01月01日－2019年03月31日）
1.本期已实现收益	12,369.48
2.本期利润	-9,130.52
3.加权平均基金份额本期利润	-0.0008
4.期末基金资产净值	10,576,117.73
5.期末基金份额净值	1.013

1、本期已实现收益指基金本期利息收入、投资收益、其他收入（不含公允价值变动收益）扣除相关费用后的余额，本期利润为本期已实现收益加上本期公允价值变动收益。

2、上述本基金业绩指标不包括持有人交易基金的各项费用，例如：基金的申购、赎回费等，计入费用后实际收益水平要低于所列数字。

3.2 基金净值表现

3.2.1 本报告期基金份额净值增长率及其与同期业绩比较基准收益率的比较

阶段	净值增长率①	净值增长率标准差②	业绩比较基准收益率③	业绩比较基准收益率标准差④	①-③	②-④
过去三个月	-0.10%	0.03%	14.33%	0.78%	-14.43%	-0.75%

3.2.2 自基金合同生效以来基金累计净值增长率变动及其与同期业绩比较基准收益率变动的比较

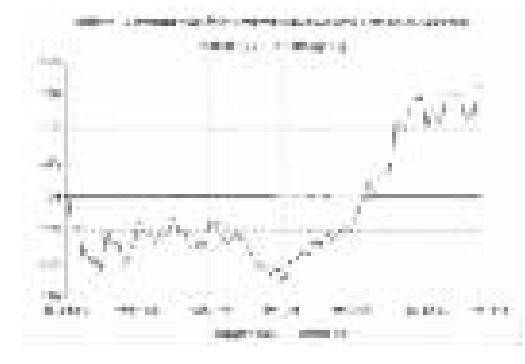

注：按基金合同和招募说明书的约定，本基金自基金合同生效日起6个月内为建仓期，建仓期结束时本基金的各项投资比例符合基金合同的有关约定。

§4 管理人报告

4.1 基金经理（或基金经理小组）简介

姓名	职务	任本基金的基金经理期限		证券从业年限	说明
		任职日期	离任日期		
李倩	中融货币市场基金、中融融安二号灵活配置混合型证券投资基金、中融恒泰纯债债券型证券投资基金、中融增鑫一年定期开放债券型证券投资基金、中融盈泽债券型证券投资基金、中融恒信纯债债券型证券投资基金、中融现金增利货币市场基金、中融睿祥一年定期开放债券型证券投资基金、中融聚商3个月定期开放债券型发起式证券投资基金、中融季季红定期开放债券型证券投资基金、中融日日盈交易型货币市场基金、中融鑫起点灵活配置混合型证券投资基金、中融聚安3个月定期开放债券型发起式证券投资基金的基金经理。	2015-10-28	-	11	李倩女士，中国国籍，毕业于对外经济贸易大学金融学专业，学士学历，具有基金从业资格，证券从业年限11年。2007年7月至2014年7月曾任银华基金管理有限公司交易管理部交易员，固定收益部基金经理助理。2014年7月加入中融基金管理有限公司，现任固收投资部基金经理。
解静	中融国企改革灵活配置混合型证券投资基金、中融融安灵活配置混合型证券投资基金、中融融信双盈债券型证券投资基金、中融融安二号灵活配置混合型证券投资基金、中融沪港深大消费主题灵活配置混合型发起式证券投资基金的基金经理。	2017-06-21	-	8	解静女士，中国国籍，毕业于牛津大学计算机科学专业，硕士研究生学历，具有基金从业资格，证券从业年限8年。2008年2月至2008年9月曾就职于摩根士丹利（伦敦）任技术分析师；2008年9月至2010年4月曾就职于莫尼塔投资发展有限公司任机构销售；2010年4月至2013年2月就职国泰君安证券，任研究所策略分析师。2013年3月加入中融基金管理有限公司，现任权益投资部基金经理。
沈潼	中融鑫视野灵活配置混合型证券投资基金、中融现金增利货币市场基金、中融融安灵活配置混合型证券投资基金、中融新机遇灵活配置混合型证券投资基金、中融鑫起点灵活配置混合型证券投资基金、中融鑫思路灵活配置混合型证券投资基金、中融增鑫一年定期开放债券型证券投资基金、中融日日盈交易型货币市场基金、中融融安二号灵活配置混合型证券投资基金、中融融裕双利债券型证券投资基金、中融稳健添利债券型证券投资基金、中融融信双盈债券型证券投资基金、中融鑫价值灵活配置混合型证券投资基金、中融聚明3个月定期开放债券型发起式证券投资基金的基金经理。	2017-04-11	-	11	沈潼女士，中国国籍，毕业于悉尼大学会计商法专业，硕士研究生学历，具有基金从业资格，证券从业年限11年。2007年7月至2014年11月曾任职于长盛基金管理有限公司，担任交易员。2014年12月加入中融基金管理有限公司，现任固收投资部基金经理。

注：（1）上述任职日期、离任日期根据本基金管理人对外披露的任免日期填写。

（2）证券从业的含义遵从行业协会《证券业从业人员资格管理办法》的相关规定。

4.2 管理人对报告期内本基金运作遵规守信情况的说明

报告期内，本基金管理人严格遵循了《中华人民共和国证券法》、《中华人民共和国证券投资基金法》及其各项配套法规、基金合同和其他相关法律法规的规定，本着诚实信用、勤勉尽责的原则管理和运用基金资产，在严格控制风险的基础上，为基金份额持有人谋求最大利益。本基金运作管理符合有关法律法规和基金合同的规定和约定，无损害基金份额持有人利益的行为。

4.3 公平交易专项说明

4.3.1 公平交易制度的执行情况

根据《证券投资基金管理公司公平交易制度指导意见》，本公司制定了《公平交易管理办法》并严格执行，公司通过建立科学、制衡的投资决策体系，加强交易分配环节的内部控制，在研究、决策、交易执行等各环节，通过制度、流程、技术手段等各方面措施确保了公平对待所管理的投资组合，保证公平交易原则的实现。

本报告期内，上述公平交易制度总体执行情况良好，不同的投资组合受到了公平对待，未发生不公平的交易事项。

4.3.2 异常交易行为的专项说明

报告期内未发现本基金存在异常交易行为。

报告期内未出现涉及本基金的交易所公开竞价同日反向交易成交较少的单边交易量超过该证券当日成交量5%的情况。

4.4 报告期内基金的投资策略和运作分析

年初以来经济维持盘整态势，无明显向上迹象，但受社融数据企稳、生产数据回暖等影响，过度悲观的预期有所修复，同时猪瘟疫情影响，带动通胀预期升温。货币层面继续为宽信用的推进护航，维持宽松基调。股票市场上涨带动市场风险偏好回升，债券市场进入震荡行情，曲线趋于陡峭，信用债表现优于利率债。最终1年国开债下行20bp至2.55%，10年国开下行6bp至3.58%，1年中高等级短期融资券下行38bp至3.2%，3个shibor利率下行49bp至2.8%。

本基金维持适度的债券仓位配置，保持组合的流动性。

4.5 报告期内基金的业绩表现

截至报告期末中融融安二号混合基金份额净值为1.013元，本报告期内，基金份额净值增长率为-0.10%，同期业绩比较基准收益率为14.33%。

4.6 报告期内基金持有人数或基金资产净值预警说明

本报告期内，本基金存在连续20个工作日基金资产低于5000万的情形。

§5 投资组合报告

5.1 报告期末基金资产组合情况

序号	项目	金额(元)	占基金总资产的比例（%）
1	权益投资	-	-
	其中：股票	-	-
2	基金投资	-	-
3	固定收益投资	5,000,500.00	46.20
	其中：债券	5,000,500.00	46.20
	资产支持证券	-	-
4	贵金属投资	-	-
5	金融衍生品投资	-	-
6	买入返售金融资产	4,000,000.00	36.96
	其中：买断式回购的买入返售金融资产	-	-
7	银行存款和结算备付金合计	1,089,189.81	10.06
8	其他资产	733,251.22	6.77
9	合计	10,822,941.03	100.00

5.2 报告期末按行业分类的股票投资组合

5.2.1 报告期末按行业分类的境内股票投资组合

本基金本报告期末未持有股票。

5.3 报告期末按公允价值占基金资产净值比例大小排序的前十名股票投资明细

本基金本报告期末未持有股票。

5.4 报告期末按债券品种分类的债券投资组合

序号	债券品种	公允价值(元)	占基金资产净值比例（%）
1	国家债券	-	-
2	央行票据	-	-
3	金融债券	5,000,500.00	47.28
	其中：政策性金融债	5,000,500.00	47.28
4	企业债券	-	-
5	企业短期融资券	-	-
6	中期票据	-	-
7	可转债（可交换债）	-	-
8	同业存单	-	-
9	其他	-	-
10	合计	5,000,500.00	47.28

5.5 报告期末按公允价值占基金资产净值比例大小排序的前五名债券投资明细

序号	债券代码	债券名称	数量（张）	公允价值(元)	占基金资产净值比例（%）
1	018005	国开1701	50,000	5,000,500.00	47.28

5.6 报告期末按公允价值占基金资产净值比例大小排序的前十名资产支持证券投资明细

本基金本报告期末未持有资产支持证券。

5.7 报告期末按公允价值占基金资产净值比例大小排序的前五名贵金属投资明细

本基金本报告期末未持有贵金属。

5.8 报告期末按公允价值占基金资产净值比例大小排序的前五名权证投资明细

本基金本报告期末未持有权证。

5.9 报告期末本基金投资的股指期货交易情况说明

本基金本报告期末未持有股指期货。

5.10 报告期末本基金投资的国债期货交易情况说明

本基金本报告期末未持有国债期货。

5.11 投资组合报告附注

5.11.1 报告期内，本基金投资决策程序符合相关法律法规的要求，未发现本基金投资的前十名证券的发行主体本期出现被监管部门立案调查，或者在报告编制日前一年内受到公开谴责、处罚的情景。

5.11.2 基金投资的前十名股票未超过基金合同规定的备选股票库。

5.11.3 其他资产构成

序号	名称	金额(元)
1	存出保证金	7,136.13
2	应收证券清算款	-
3	应收股利	-
4	应收利息	187,095.11
5	应收申购款	19.98
6	其他应收款	539,000.00
7	其他	-
8	合计	733,251.22

5.11.4 报告期末持有的处于转股期的可转换债券明细

本基金本报告期末未持有处于转股期的可转换债券。

5.11.5 报告期末前十名股票中存在流通受限情况的说明

本基金本报告期末持有的前十名股票中不存在流通受限的情况。

5.11.6 投资组合报告附注的其他文字描述部分

由于四舍五入的原因，各比例的分项之和与合计项之间可能存在尾差。

§6 开放式基金份额变动

单位：份

报告期期初基金份额总额	13,534,172.13
报告期期间基金总申购份额	30,504.16
减：报告期期间基金总赎回份额	3,123,913.40
报告期期间基金拆分变动份额（份额减少以“-”填列）	-
报告期期末基金份额总额	10,440,762.89

申购含红利再投、转换入份额及金额，赎回含转换出份额及金额。

§7 基金管理人运用固有资金投资本基金情况

7.1 基金管理人持有本基金份额变动情况

本报告期基金管理人未运用固有资金投资本基金。

§8 影响投资者决策的其他重要信息

8.1 报告期内单一投资者持有基金份额比例达到或超过20%的情况

本基金本报告期间无单一投资者持有基金份额达到或超过20%的情况。

8.2 影响投资者决策的其他重要信息

本报告期无影响投资者决策的其他重要信息。

§9 备查文件目录

9.1 备查文件目录

（1）中国证监会准予中融融安二号保本混合型证券投资基金募集的文件

（2）《中融融安二号灵活配置混合型证券投资基金基金合同》

（3）《中融融安二号灵活配置混合型证券投资基金招募说明书》

（4）《中融融安二号灵活配置混合型证券投资基金托管协议》

（5）基金管理人业务资格批件、营业执照

（6）基金托管人业务资格批件、营业执照

（7）中国证监会要求的其他文件

9.2 存放地点

基金管理人或基金托管人住所

9.3 查阅方式

投资者可在营业时间免费查阅，也可在支付工本费后，在合理时间取得上述文件的复印件。

咨询电话：中融基金管理有限公司客户服务电话400-160-6000（免长途话费），（010）56517299。

网址：http://www.zrfunds.com.cn/

中融基金管理有限公司
2019年04月19日