华宝医药生物优选混合型证券投资基金

2019年第一季度报告

基金管理人:华宝基金管理有限公司
基金托管人:中国建设银行股份有限公司
报告送出日期:2019年4月19日

§1 重要提示

基金管理人的董事会及董事保证本报告所载资料不存在虚假记载、误导性陈述或重大遗漏,并对其内容的真实性、准确性和完整性承担个别及连带责任。

基金托管人中国建设银行股份有限公司根据本基金合同规定,于2019年4月17日复核了本报告中的财务指标、净值表现和投资组合报告等内容,保证复核内容不存在虚假记载、误导性陈述或者重大遗漏。

基金管理人承诺以诚实信用、勤勉尽责的原则管理和运用基金资产,但不保证基金一定盈利。

基金的过往业绩并不代表其未来表现。投资有风险,投资者在作出投资决策前应仔细阅读本基金的招募说明书。

本报告中财务资料未经审计。

本报告期自2019年1月1日起至3月31日止。

§2 基金产品概况

基金简称	华宝医药生物混合
基金主代码	240020
交易代码	240020
基金运作方式	契约型开放式
基金合同生效日	2012年2月28日
报告期末基金份额总额	253,901,040.47份
投资目标	把握医药生物相关行业的投资机会,力争在长期内为基金份额持有人获取超额回报。
投资策略	本基金采取积极的大类资产配置策略,通过宏观策略研究,对相关资产类别的预期收益进行动态跟踪,决定大类资产配置比例。通过对医药生物相关行业的辨识、精选以及对医药生物行业相关股票的深入分析,挖掘该类型企业的投资价值。本基金通过采取自上而下的方法确定投资组合久期,结合自下而上的个券选择方法构建债券投资组合。
业绩比较基准	80%×中证医药卫生指数+20%×上证国债指数
风险收益特征	本基金是一只主动投资的混合型基金,其长期平均预期风险和预期收益率低于股票型基金,高于债券型基金、货币市场基金。
基金管理人	华宝基金管理有限公司
基金托管人	中国建设银行股份有限公司

§3 主要财务指标和基金净值表现

3.1 主要财务指标

单位:人民币元

主要财务指标	报告期(2019年1月1日 - 2019年3月31日)
1.本期已实现收益	16,943,634.01
2.本期利润	109,435,207.98
3.加权平均基金份额本期利润	0.4276
4.期末基金资产净值	469,492,172.99
5.期末基金份额净值	1.849

注:1.本期已实现收益指基金本期利息收入、投资收益、其他收入(不含公允价值变动收益)扣除相关费用后的余额,本期利润为本期已实现收益加上本期公允价值变动收益。

2.所述基金业绩指标不包括持有人认购或交易基金的各项费用,计入费用后实际收益水平要低于所列数字。

3.2 基金净值表现

3.2.1 本报告期基金份额净值增长率及其与同期业绩比较基准收益率的比较

阶段	净值增长率①	净值增长率标准差②	业绩比较基准收益率③	业绩比较基准收益率标准差④	①-③	②-④
过去三个月	30.30%	1.46%	23.11%	1.43%	7.19%	0.03%

3.2.2 自基金合同生效以来基金累计净值增长率变动及其与同期业绩比较基准收益率变动的比较

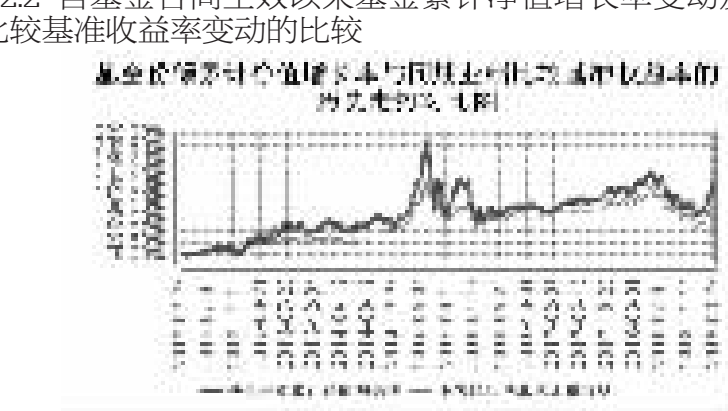

注:按照基金合同的约定,自基金成立日期的6个月内达到规定的资产组合,截至2012年8月28日,本基金已达到合同规定的资产配置比例。

§4 管理人报告

4.1 基金经理(或基金经理小组)简介

姓名	职务	任本基金的基金经理期限		证券从业年限	说明
		任职日期	离任日期		
光磊	本基金基金经理、华宝品质生活股票、华宝新优选混合、华宝大健康混合基金经理	2016年9月7日	-	11年	硕士。曾在汇添富基金管理有限公司任投资研究部高级行业分析师。2012年10月加入华宝基金管理有限公司,担任基金经理助理。2015年4月起任华宝品质生活股票型证券投资基金基金经理,2016年9月起任华宝医药生物优选混合型证券投资基金基金经理,2018年8月起任华宝新优选一年定期开放灵活配置混合型证券投资基金基金经理。2019年3月起任华宝大健康混合型证券投资基金基金经理。

注:1、任职日期以及离任日期均以基金公告为准。

2、证券从业含义遵从行业协会《证券业从业人员资格管理办法》的相关规定。

4.2 管理人对报告期内本基金运作遵规守信情况的说明

本报告期内,本基金管理人遵守《中华人民共和国证券法》、《中华人民共和国证券投资基金法》及其各项实施细则、《华宝医药生物优选混合型证券投资基金基金合同》和其他相关法律法规的规定、监管部门的相关规定,依照诚实信用、勤勉尽责的原则管理和运用基金资产,在控制投资风险的基础上,为基金份额持有人谋取最大利益,没有损害基金份额持有人利益的行为。

由于股、债市的系统性风险和申购赎回引起的基金资产规模变化,医药生物优选混合型证券投资基金在短期内出现过投资于同一证券证券发行人发行的证券超过基金资产净值10%的情况。发生此类情况后,该基金均在合理期限内得到了调整,没有给投资人带来额外风险或损失。

4.3 公平交易专项说明

4.3.1 公平交易制度的执行情况

本报告期内,基金管理人通过严格执行投资决策委员会议事规则、公司股票库管理制度、中央交易室制度、防火墙机制、系统中的公平交易程序、每日交易日结报告、定期基金投资绩效评价等机制,确保所管理的所有投资组合在授权、研究分析、投资决策、交易执行、业绩评估等投资管理活动和环节得到公平对待。同时,基金管理人严格遵守法律法规关于公平交易的相关规定和公司内部制度要求,分析了本公司旗下所有投资组合之间的整体收益率差异、分投资类别(股票、债券)的收益率差异以及连续四个季度期间内、不同时间窗下同向交易的交易价差;分析结果未发现异常情况。

4.3.2 异常交易行为的专项说明

本报告期内,基金管理人未发生所有投资组合参与的交易所公开竞价同日反向交易成交较少的单边交易量超过该证券当日成交量的5%。

本报告期内,本基金未发现异常交易行为。

4.4 报告期内基金投资策略和运作分析

19年一季度在稳增长预期和金融数据改善的提振作用下,权益市场出现大幅度反弹。与之前几次稳增长预期下的市场触底反弹有所不同的是,受MSCI纳入规模大比例提升的预期,1月北上资金提前买入了部分盈利质量较高、预期纳入MSCI的公司,从而带动了市场企稳见底。随后2月以券商、TMT成长股等行业快速反弹,并叠加众多主题性质的投资,权益市场在一季度表现较为活跃。

在这次的上涨中,医药行业在初始阶段表现较为滞后,2月末仍落后于大部分行业。3月之后随着市场估值水平的提升,医药行业出现相对的补涨,回到中位数附近。本基金在18年四季度进行了降仓以规避带量采购事件对医药行业的冲击,在1月开始逐步加仓,投资思路仍是以投资盈利和景气较好的子行业公司,规避有大幅降价风险的产品或公司。目前本基金主要的配置在创新药及创新药产业链、药店、医药消费品、医疗服务和医疗器械等方向,并将结合行业景气、产品前景、企业盈利和估值等多方面因素,在细分领域积极寻找投资机会。

4.5 报告期内基金的业绩表现

本报告期基金份额净值增长率为30.30%,业绩比较基准收益率为23.11%。

4.6 报告期内基金持有人数或基金资产净值预警说明

本报告期内,本基金不存在连续二十个工作日基金份额持有人低于二百人或基金资产净值低于五千万元的情形。

§5 投资组合报告

5.1 报告期末基金资产组合情况

序号	项目	金额(元)	占基金总资产的比例(%)
1	权益投资	389,804,257.47	81.92
	其中:股票	389,804,257.47	81.92
2	基金投资	-	-
3	固定收益投资	-	-
	其中:债券	-	-
	资产支持证券	-	-
4	贵金属投资	-	-
5	金融衍生品投资	-	-
6	买入返售金融资产	17,700,000.00	3.72
	其中:买断式回购的买入返售金融资产	-	-
7	银行存款和结算备付金合计	58,997,567.88	12.40
8	其他资产	9,312,118.56	1.96
9	合计	475,813,943.91	100.00

5.2 报告期末按行业分类的股票投资组合

5.2.1 报告期末按行业分类的境内股票投资组合

代码	行业类别	公允价值(元)	占基金资产净值比例(%)
A	农、林、牧、渔业	-	-
B	采矿业	3,530,680.59	0.75
C	制造业	293,404,096.47	62.49
D	电力、热力、燃气及水生产和供应业	-	-
E	建筑业	452,641.33	0.10
F	批发和零售业	29,682,867.46	6.32
G	交通运输、仓储和邮政业	-	-
H	住宿和餐饮业	-	-
I	信息传输、软件和信息技术服务业	8,277,646.14	1.76
J	金融业	4,818,282.00	1.03
K	房地产业	317,552.00	0.07
L	租赁和商务服务业	-	-
M	科学研究和技术服务业	1,584,767.00	0.34
N	水利、环境和公共设施管理业	195,650.00	0.04
O	居民服务、修理和其他服务业	-	-
P	教育	-	-
Q	卫生和社会工作	47,540,074.48	10.13
R	文化、体育和娱乐业	-	-
S	综合	-	-
	合计	389,804,257.47	83.03

5.2.2 报告期末按行业分类的港股通投资股票投资组合

本基金本报告期末未持有港股通投资股票。

5.3 报告期末按公允价值占基金资产净值比例大小排序的前十名股票投资明细

序号	股票代码	股票名称	数量(股)	公允价值(元)	占基金资产净值比例(%)
1	000661	长春高新	147,992	46,911,984.08	9.99
2	002821	凯莱英	400,941	36,902,609.64	7.86
3	600436	片仔癀	289,800	33,298,020.00	7.09
4	600276	恒瑞医药	362,184	23,694,077.28	5.05
5	002737	葵花药业	1,128,820	21,142,798.60	4.50
6	603883	老百姓	291,418	18,324,363.84	3.90
7	300347	泰格医药	264,900	17,562,870.00	3.74
8	300595	欧普康视	296,080	17,252,581.60	3.67
9	000538	云南白药	175,633	15,016,621.50	3.20
10	000915	山大华特	608,015	14,154,589.20	3.01

5.4 报告期末按债券品种分类的债券投资组合

本基金本报告期末未持有债券投资。

5.5 报告期末按公允价值占基金资产净值比例大小排序的前五名债券投资明细

本基金本报告期末未持有债券投资。

5.6 报告期末按公允价值占基金资产净值比例大小排序的前十名资产支持证券投资明细

本基金本报告期末未持有资产支持证券。

5.7 报告期末按公允价值占基金资产净值比例大小排序的前五名贵金属投资明细

本基金本报告期末未持有贵金属。

5.8 报告期末按公允价值占基金资产净值比例大小排序的前五名权证投资明细

本基金本报告期末未持有权证。

5.9 报告期末本基金投资的股指期货交易情况说明

5.9.1 报告期末本基金投资的股指期货持仓和损益明细

本基金未投资股指期货。

5.9.2 本基金投资股指期货的投资政策

本基金未投资股指期货。

5.10 报告期末本基金投资的国债期货交易情况说明

5.10.1 本期国债期货投资政策

本基金未投资国债期货。

5.10.2 报告期末本基金投资的国债期货持仓和损益明细

本基金未投资国债期货。

5.10.3 本期国债期货投资评价

本基金未投资国债期货。

5.11 投资组合报告附注

5.11.1 本基金投资的前十名证券的发行主体本期受到调查以及处罚的情况的说明

基金管理人没有发现本基金投资的前十名证券的发行主体在报告期内被监管部门立案调查,也没有在报告编制日前一年内受到公开谴责、处罚,无证券投资决策程序需特别说明。

5.11.2 基金投资的前十名股票超出基金合同规定的备选股票库情况的说明

基金投资的前十名股票未超出基金合同规定的备选股票库。

5.11.3 其他资产构成

序号	名称	金额(元)
1	存出保证金	350,432.21
2	应收证券清算款	8,344,664.79
3	应收股利	-
4	应收利息	26,406.54
5	应收申购款	590,475.02
6	其他应收款	140.00
7	待摊费用	-
8	其他	-
9	合计	9,312,118.56

5.11.4 报告期末持有的处于转股期的可转换债券明细

本基金本报告期末未持有处于转股期的可转换债券。

5.11.5 报告期末前十名股票中存在流通受限情况的说明

本基金本报告期末前十名股票中不存在流通受限情况。

5.11.6 投资组合报告附注的其他文字描述部分

由于四舍五入的原因,合计数可能不等于分项之和。

§6 开放式基金份额变动

单位:份

报告期期初基金份额总额	260,943,873.19
报告期期间基金总申购份额	20,619,083.33
减:报告期期间基金总赎回份额	27,661,916.05
报告期期间基金拆分变动份额(份额减少以"-"填列)	-
报告期期末基金份额总额	253,901,040.47

注:总申购份额含转换入份额;总赎回份额含转换出份额。

§7 基金管理人运用固有资金投资本基金情况

7.1 基金管理人持有本基金份额变动情况

单位:份

报告期期初管理人持有的本基金份额	379,227.64
报告期期间买入/申购总份额	0.00
报告期期间卖出/赎回总份额	0.00
报告期期末管理人持有的本基金份额	379,227.64
报告期期末持有的本基金份额占基金总份额比例(%)	0.15

7.2 基金管理人运用固有资金投资本基金交易明细

本报告期基金管理人未运用固有资金投资本基金。

§8 影响投资者决策的其他重要信息

8.1 报告期内单一投资者持有基金份额比例达到或超过20%的情况

无

8.2 影响投资者决策的其他重要信息

无

§9 备查文件目录

9.1 备查文件目录

中国证监会批准基金设立的文件;
华宝医药生物优选混合型证券投资基金基金合同;
华宝医药生物优选混合型证券投资基金招募说明书;
华宝医药生物优选混合型证券投资基金托管协议;
基金管理人业务资格批件、营业执照和公司章程;
基金管理人报告期内在指定报刊上披露的各种公告;
基金托管人业务资格批件和营业执照。

9.2 存放地点

以上文件存于基金管理人及基金托管人办公场所备投资者查阅。

9.3 查阅方式

投资者可以通过基金管理人网站,查阅或下载基金合同、招募说明书、托管协议及基金的各种定期和临时公告。

华宝基金管理有限公司
2019年4月19日

华宝中证100指数证券投资基金

2019年第一季度报告

基金管理人:华宝基金管理有限公司
基金托管人:中国建设银行股份有限公司
报告送出日期:2019年4月19日

§1 重要提示

基金管理人的董事会及董事保证本报告所载资料不存在虚假记载、误导性陈述或重大遗漏,并对其内容的真实性、准确性和完整性承担个别及连带责任。

基金托管人中国建设银行股份有限公司根据本基金合同规定,于2019年4月17日复核了本报告中的财务指标、净值表现和投资组合报告等内容,保证复核内容不存在虚假记载、误导性陈述或者重大遗漏。

基金管理人承诺以诚实信用、勤勉尽责的原则管理和运用基金资产,但不保证基金一定盈利。

基金的过往业绩并不代表其未来表现。投资有风险,投资者在作出投资决策前应仔细阅读本基金的招募说明书。

本报告中财务资料未经审计。

本报告期自2019年1月1日起至3月31日止。

§2 基金产品概况

基金简称	华宝中证100指数
基金主代码	240014
交易代码	240014
前端交易代码	240014
后端交易代码	240015
基金运作方式	契约型开放式
基金合同生效日	2009年9月29日
报告期末基金份额总额	407,160,458.92份
投资目标	本基金通过指数化投资,力争控制本基金的净值增长率与业绩比较基准之间的日均跟踪偏离度的绝对值不超过0.35%、年跟踪误差不超过4%,实现对中证100指数的有效跟踪,谋求基金资产的长期增值。
投资策略	本基金采用完全复制法进行指数化投资,按照成份股在中证100指数中的基准权重构建指数化投资组合。当预期成份股发生调整和成份股发生配股、增发、分红等行为时,以及因基金的申购和赎回等对本基金跟踪标的指数的效果可能带来影响时,基金管理人会对投资组合进行适当调整,以便实现对跟踪误差的有效控制。
业绩比较基准	中证100指数收益率×95%+银行同业存款收益率×5%
风险收益特征	本基金具有较高风险、较高预期收益的特征。
基金管理人	华宝基金管理有限公司
基金托管人	中国建设银行股份有限公司

§3 主要财务指标和基金净值表现

3.1 主要财务指标

单位:人民币元

主要财务指标	报告期(2019年1月1日 - 2019年3月31日)
1.本期已实现收益	14,600,614.14
2.本期利润	144,454,283.58
3.加权平均基金份额本期利润	0.2886
4.期末基金资产净值	562,886,017.00
5.期末基金份额净值	1.3825

注:1.本期已实现收益指基金本期利息收入、投资收益、其他收入(不含公允价值变动收益)扣除相关费用后的余额,本期利润为本期已实现收益加上本期公允价值变动收益。

2.所述基金业绩指标不包括持有人认购或交易基金的各项费用,计入费用后实际收益水平要低于所列数字。

3.2 基金净值表现

3.2.1 本报告期基金份额净值增长率及其与同期业绩比较基准收益率的比较

阶段	净值增长率①	净值增长率标准差②	业绩比较基准收益率③	业绩比较基准收益率标准差④	①-③	②-④
过去三个月	25.42%	1.53%	25.01%	1.50%	0.41%	0.03%

3.2.2 自基金合同生效以来基金累计净值增长率变动及其与同期业绩比较基准收益率变动的比较

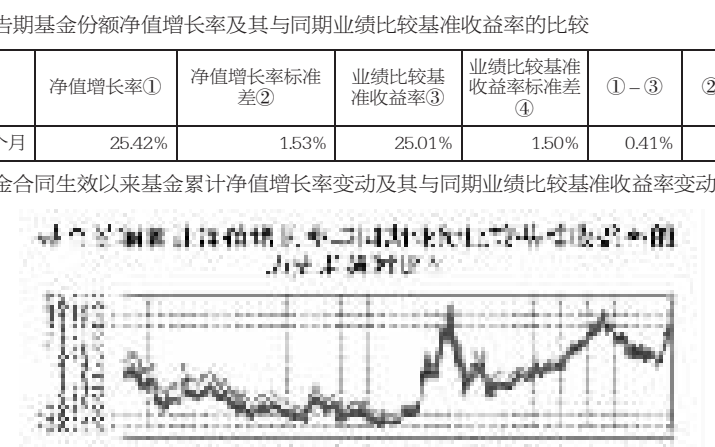

注:基金依法应自成立日期起6 个月内达到基金合同约定的资产组合,截至2009年11月6日,本基金已完成建仓且达到合同规定的资产配置比例。

§4 管理人报告

4.1 基金经理(或基金经理小组)简介

姓名	职务	任本基金的基金经理期限		证券从业年限	说明
		任职日期	离任日期		
陈建华	本基金基金经理、华宝事件驱动混合、华宝智慧产业混合、华宝第三产业混合基金经理	2012年12月22日	-	17年	硕士。曾在南方证券上海分公司工作。2007年8月加入华宝基金管理有限公司,先后在研究部、量化投资部任助理分析师、数量分析师、上证180价值ETF和华宝上证180价值ETF联接基金经理助理、上证180成长ETF和华宝上证180成长ETF联接基金经理助理。2012年12月起任华宝中证100指数型证券投资基金基金经理,2015年4月起任华宝事件驱动混合型证券投资基金基金经理,2017年5月起任华宝智慧产业灵活配置混合型证券投资基金和华宝第三产业灵活配置混合型证券投资基金基金经理,2017年7月至2019年3月任华宝新优享灵活配置混合型证券投资基金基金经理。

注:1、任职日期以及离任日期均以基金公告为准。

2、证券从业含义遵从行业协会《证券业从业人员资格管理办法》的相关规定。

4.2 管理人对报告期内本基金运作遵规守信情况的说明

本报告期内,本基金管理人遵守《中华人民共和国证券法》、《中华人民共和国证券投资基金法》及其各项实施细则、《华宝基金管理有限公司华宝中证100指数证券投资基金基金合同》和其他相关法律法规的规定、监管部门的相关规定,依照诚实信用、勤勉尽责的原则管理和运用基金资产,在控制投资风险的基础上,为基金份额持有人谋取最大利益,没有损害基金份额持有人利益的行为。

由于股、债市的系统性风险和申购赎回引起的基金资产规模变化,中证100指数证券投资基金在短期内出现过股票投资低于基金资产净值90%及持有现金与到期日在一年之内的政府债券市值占基金资产净值比低于5%的情况。发生此类情况后,该基金均在合理期限内得到了调整,没有给投资人带来额外风险或损失。

4.3 公平交易专项说明

4.3.1 公平交易制度的执行情况

本报告期内,基金管理人通过严格执行投资决策委员会议事规则、公司股票库管理制度、中央交易室制度、防火墙机制、系统中的公平交易程序、每日交易日结报告、定期基金投资绩效评价等机制,确保所管理的所有投资组合在授权、研究分析、投资决策、交易执行、业绩评估等投资管理活动和环节得到公平对待。同时,基金管理人严格遵守法律法规关于公平交易的相关规定和公司内部制度要求,分析了本公司旗下所有投资组合之间的整体收益率差异、分投资类别(股票、债券)的收益率差异以及连续四个季度期间内、不同时间窗下同向交易的交易价差;分析结果未发现异常情况。

4.3.2 异常交易行为的专项说明

本报告期内,基金管理人未发生所有投资组合参与的交易所公开竞价同日反向交易成交较少的单边交易量超过该证券当日成交量的5%。

本报告期内,本基金未发现异常交易行为。

4.4 报告期内基金投资策略和运作分析

回顾2019年1季度宏观经济,中美贸易摩擦出现明显缓和迹象,宽信用、减税降费等促内需稳增长的货币和财政措施进一步加快落实,社融、PMI等指标也好于市场预期,国内经济下行风险在逐步缓解,预计二三季度将阶段性企稳。本报告期沪深A股表现强势,超跌反弹、估值修复是推动市场上涨的主要力量,与极度悲观的2018年相比投资者的风险偏好明显抬升,市场情绪转暖,交投较为活跃。报告期内创业板和中证500分别上涨35.43%和33.10%,而蓝筹代表指数上证50和中证100表现相对弱一些,分别上涨23.78%和26.43%。

本报告期本基金为正常运作期,在操作中,我们严格遵守基金合同,坚持既定的指数化投资策略,在指数权重调整和基金申赎变动时,应用指数复制和数量化技术降低冲击成本和减少跟踪误差。

4.5 报告期内基金的业绩表现

本报告期基金份额净值增长率为25.42%,业绩比较基准收益率为25.01%。

4.6 报告期内基金持有人数或基金资产净值预警说明

本报告期内,本基金不存在连续二十个工作日基金份额持有人低于二百人或基金资产净值低于五千万元的情形。

§5 投资组合报告

5.1 报告期末基金资产组合情况

序号	项目	金额(元)	占基金总资产的比例(%)
1	权益投资	533,231,308.79	94.32
	其中:股票	533,231,308.79	94.32
2	基金投资	-	-
3	固定收益投资	-	-
	其中:债券	-	-
	资产支持证券	-	-
4	贵金属投资	-	-
5	金融衍生品投资	-	-
6	买入返售金融资产	-	-
	其中:买断式回购的买入返售金融资产	-	-
7	银行存款和结算备付金合计	30,838,167.93	5.45
8	其他资产	1,289,116.16	0.23
9	合计	565,358,592.88	100.00

5.2 报告期末按行业分类的股票投资组合

5.2.1 报告期末指数投资按行业分类的境内股票投资组合

代码	行业类别	公允价值(元)	占基金资产净值比例(%)
A	农、林、牧、渔业	-	-
B	采矿业	16,014,821.08	2.85
C	制造业	177,729,875.02	31.57
D	电力、热力、燃气及水生产和供应业	10,781,794.36	1.92
E	建筑业	15,817,061.66	2.81
F	批发和零售业	4,856,187.95	0.86
G	交通运输、仓储和邮政业	12,126,170.89	2.15
H	住宿和餐饮业	-	-
I	信息传输、软件和信息技术服务业	14,636,722.53	2.60
J	金融业	243,203,510.35	43.21
K	房地产业	28,157,745.08	5.00
L	租赁和商务服务业	7,801,972.32	1.39
M	科学研究和技术服务业	628,594.00	0.11
N	水利、环境和公共设施管理业	-	-
O	居民服务、修理和其他服务业	-	-
P	教育	-	-
Q	卫生和社会工作	-	-
R	文化、体育和娱乐业	-	-
S	综合	-	-
	合计	531,754,455.24	94.47

5.2.2 报告期末积极投资按行业分类的境内股票投资组合

代码	行业类别	公允价值(元)	占基金资产净值比例(%)
A	农、林、牧、渔业	-	-
B	采矿业	-	-
C	制造业	1,081,927.86	0.19
D	电力、热力、燃气及水生产和供应业	-	-
E	建筑业	-	-
F	批发和零售业	-	-
G	交通运输、仓储和邮政业	-	-
H	住宿和餐饮业	-	-
I	信息传输、软件和信息技术服务业	32,902.94	0.01
J	金融业	362,022.75	0.06
K	房地产业	-	-
L	租赁和商务服务业	-	-
M	科学研究和技术服务业	-	-
N	水利、环境和公共设施管理业	-	-
O	居民服务、修理和其他服务业	-	-
P	教育	-	-
Q	卫生和社会工作	-	-
R	文化、体育和娱乐业	-	-
S	综合	-	-
	合计	1,476,853.55	0.26

5.2.3 报告期末按行业分类的港股通投资股票投资组合

本基金本报告期末未持有港股通投资股票。

5.3 报告期末按公允价值占基金资产净值比例大小排序的前十名股票投资明细

5.3.1 报告期末指数投资按公允价值占基金资产净值比例大小排序的前十名股票投资明细

序号	股票代码	股票名称	数量(股)	公允价值(元)	占基金资产净值比例(%)
1	601318	中国平安	711,026	54,820,104.60	9.74
2	600519	贵州茅台	32,732	27,952,800.68	4.97
3	600036	招商银行	664,966	22,555,646.72	4.01
4	601166	兴业银行	799,540	14,527,641.80	2.58
5	000333	美的集团	295,311	14,390,505.03	2.56
6	000651	格力电器	302,477	14,279,939.17	2.54
7	600030	中信证券	555,752	13,771,534.56	2.45
8	600276	恒瑞医药	186,209	12,181,792.78	2.16
9	000858	五粮液	125,754	11,946,630.00	2.12
10	600887	伊利股份	377,365	10,985,095.15	1.95

5.3.2 报告期末积极投资按公允价值占基金资产净值比例大小排序的前五名股票投资明细

序号	股票代码	股票名称	数量(股)	公允价值(元)	占基金资产净值比例(%)
1	600485	信威集团	113,587	678,114.39	0.12
2	600928	西安银行	19,377	227,679.75	0.04
3	002958	青农商行	17,700	134,343.00	0.02
4	300762	上海瀚讯	1,233	82,475.37	0.01
5	300765	新诺威	1,412	74,821.88	0.01

5.4 报告期末按债券品种分类的债券投资组合

本基金本报告期末未持有债券。

5.5 报告期末按公允价值占基金资产净值比例大小排序的前五名债券投资明细

本基金本报告期末未持有债券投资。

5.6 报告期末按公允价值占基金资产净值比例大小排序的前十名资产支持证券投资明细

本基金本报告期末未持有资产支持证券。

5.7 报告期末按公允价值占基金资产净值比例大小排序的前五名贵金属投资明细

本基金本报告期末未持有贵金属投资。

5.8 报告期末按公允价值占基金资产净值比例大小排序的前五名权证投资明细

本基金本报告期末未持有权证。

5.9 报告期末本基金投资的股指期货交易情况说明

5.9.1 报告期末本基金投资的股指期货持仓和损益明细

本基金未投资股指期货。

5.9.2 本基金投资股指期货的投资政策

本基金未投资股指期货。

5.10 报告期末本基金投资的国债期货交易情况说明

5.10.1 本期国债期货投资政策

本基金未投资国债期货。

5.10.2 报告期末本基金投资的国债期货持仓和损益明细

本基金未投资国债期货。

5.10.3 本期国债期货投资评价

本基金未投资国债期货。

5.11 投资组合报告附注

5.11.1 本基金投资的前十名证券的发行主体本期受到调查以及处罚的情况的说明

中证100指数基金截至2019年3月31日持仓前十名证券中的招商银行(600036)于2018年5月4日收到银保监会处罚通知。由于公司存在:(一)内控管理严重违反审慎经营规则;(二)违规批量转让以个人为借款主体的不良贷款;(三)同业投资业务违规接受第三方金融机构信用担保;(四)销售同业非保本理财产品时违规承诺保本;(五)违规将票据贴现资金直接转回出票人账户;(六)为同业投资业务违规提供第三方金融机构信用担保;(七)未将房地产企业贷款计入房地产开发贷款科目;(八)高管人员在获得任职资格核准前履职;(九)未严格审查贸易背景真实性办理银行承兑业务;(十)未严格审查贸易背景真实性开立信用证;(十一)违规签订保本合同销售同业非保本理财产品;(十二)非真实转让信贷资产;(十三)违规向典当行发放贷款;(十四)违规向关系人发放信用贷款;被处以罚款。

中证100指数基金截至2019年3月31日持仓前十名证券中的兴业银行(601166)于2018年5月4日收到银保监会处罚通知。由于公司存在:(一)重大关联交易未按规定审查审批且未向监管部门报告;(二)非真实转让信贷资产;(三)无授信额度或超授信额度办理同业业务;(四)内控管理严重违反审慎经营规则,多家分支机构买入返售业务项下基础资产不合规;(五)同业投资接受隐性的第三方金融机构信用担保;(六)债券卖出回购业务违规出表;(七)个人理财资金违规投资;(八)提供日期倒签的材料;(九)部分非现场监管统计数据与事实不符;(十)个别董事未经任职资格核准即履职;(十一)变相批量转让个人贷款;(十二)向四证不全的房地产项目提供融资;被处以罚款。

本基金管理人通过对上述上市公司进行进一步了解和分析,认为上述处分不会对公司的投资价值构成实质性影响,因此本基金管理人对上述证券的投资判断未发生改变。报告期内,本基金投资的前十名证券的其余八名证券的发行主体没有被监管部门立案调查或在本报告编制日前一年内受到公开谴责、处罚的情况。

5.11.2 基金投资的前十名股票超出基金合同规定的备选股票库情况的说明

基金投资的前十名股票未超出基金合同规定的备选股票库。

5.11.3 其他资产构成

序号	名称	金额(元)
1	存出保证金	65,369.37
2	应收证券清算款	78,151.91
3	应收股利	-
4	应收利息	6,909.34
5	应收申购款	1,138,685.54
6	其他应收款	-
7	待摊费用	-
8	其他	-
9	合计	1,289,116.16

5.11.4 报告期末持有的处于转股期的可转换债券明细

本基金本报告期末未持有处于转股期的可转换债券。

5.11.5 报告期末前十名股票中存在流通受限情况的说明

5.11.5.1 报告期末指数投资前十名股票中存在流通受限情况的说明

本基金本报告期末指数投资前十名股票中不存在流通受限情况。

5.11.5.2 报告期末积极投资前五名股票中存在流通受限情况的说明

序号	股票代码	股票名称	流通受限部分的公允价值(元)	占基金资产净值比例(%)	流通受限情况说明
1	600485	信威集团	678,114.39	0.12	重大事项停牌

5.11.6 投资组合报告附注的其他文字描述部分

由于四舍五入的原因,合计数可能不等于分项之和。

§6 开放式基金份额变动

单位:份

报告期期初基金份额总额	526,116,328.97
报告期期间基金总申购份额	45,219,531.99
减:报告期期间基金总赎回份额	164,175,402.04
报告期期间基金拆分变动份额(份额减少以"-"填列)	-
报告期期末基金份额总额	407,160,458.92

注:总申购份额含红利再投和转换入份额;总赎回份额含转换出份额。

§7 基金管理人运用固有资金投资本基金情况

7.1 基金管理人持有本基金份额变动情况

单位:份

报告期期初管理人持有的本基金份额	22,112,742.66
报告期期间买入/申购总份额	-
报告期期间卖出/赎回总份额	-
报告期期末管理人持有的本基金份额	22,112,742.66
报告期期末持有的本基金份额占基金总份额比例(%)	5.43

7.2 基金管理人运用固有资金投资本基金交易明细

本报告期基金管理人未运用固有资金投资本基金。

§8 影响投资者决策的其他重要信息

8.1 报告期内单一投资者持有基金份额比例达到或超过20%的情况

投资者类别	报告期内持有基金份额变化情况					报告期末持有基金情况	
	序号	持有基金份额比例达到或者超过20%的时间区间	期初份额	申购份额	赎回份额	持有份额	份额占比
机构	1	20190101~20190331	112,072,025.39	-	-	112,072,025.39	27.53%
产品特有风险							
报告期内本基金出现单一投资者持有基金份额比例超过20%的情况。在单一投资者持有基金份额比例较高的情况下,如该投资者集中赎回,可能会增加基金的流动性风险。此外,由于基金在遇到大额赎回的时候可能需要变现部分资产,可能对持有资产的价格形成冲击,增加基金的市场风险。基金管理人将专业审慎、勤勉尽责地运作基金资产,加强防范流动性风险、市场风险,保护持有人利益。							

8.2 影响投资者决策的其他重要信息

无。

§9 备查文件目录

9.1 备查文件目录

中国证监会批准基金设立的文件;
华宝中证100指数证券投资基金基金合同;
华宝中证100指数证券投资基金招募说明书;
华宝中证100指数证券投资基金托管协议;
基金管理人业务资格批件、营业执照和公司章程;
基金管理人报告期内在指定报刊上披露的各种公告;
基金托管人业务资格批件和营业执照。

9.2 存放地点

以上文件存于基金管理人及基金托管人办公场所备投资者查阅。

9.3 查阅方式

投资者可以通过基金管理人网站,查阅或下载基金合同、招募说明书、托管协议及基金的各种定期和临时公告。

华宝基金管理有限公司
2019年4月19日

华宝中证全指证券公司交易型开放式指数证券投资基金

2019年第一季度报告

基金管理人:华宝基金管理有限公司
基金托管人:中国建设银行股份有限公司
报告送出日期:2019年4月19日

§1 重要提示

基金管理人的董事会及董事保证本报告所载资料不存在虚假记载、误导性陈述或重大遗漏,并对其内容的真实性、准确性和完整性承担个别及连带责任。

基金托管人中国建设银行股份有限公司根据本基金合同规定,于2019年4月17日复核了本报告中的财务指标、净值表现和投资组合报告等内容,保证复核内容不存在虚假记载、误导性陈述或者重大遗漏。

基金管理人承诺以诚实信用、勤勉尽责的原则管理和运用基金资产,但不保证基金一定盈利。

基金的过往业绩并不代表其未来表现。投资有风险,投资者在作出投资决策前应仔细阅读本基金的招募说明书。

本报告中财务资料未经审计。

本报告期自2019年1月1日起至3月31日止。

§2 基金产品概况

基金简称	华宝中证全指证券公司ETF
场内简称	券商ETF
基金主代码	512000
交易代码	512000
基金运作方式	交易型开放式
基金合同生效日	2016年8月30日
报告期末基金份额总额	2,404,217,683.00份
投资目标	紧密跟踪标的指数,追求跟踪偏离度和跟踪误差的最小化。
投资策略	本基金主要采用组合复制策略及适当的替代性策略以更好的跟踪标的指数,实现基金投资目标。 1、组合复制策略 本基金主要采取复制法,即按照标的指数成份股及其权重构建基金的股票投资组合,并根据标的指数成份股及其权重的变动对股票投资组合进行相应地调整。 2、替代性策略 对于出现市场流动性不足、因法律法规原因个别成份股被限制投资等情况,导致本基金无法获得足够数量的股票时,基金管理人将通过投资成份股、非成份股、成份股个股衍生品等进行替代。 3、债券投资策略 本基金基于流动性管理及策略性投资的需要,将投资于国债、金融债等期限在一年期以下的债券,债券投资的目的是保证基金资产流动性,有效利用基金资产,提高基金资产的投资收益。 4、股指期货、权证等金融衍生工具投资策略 在法律法规许可的前提下,本基金可基于谨慎原则运用权证、股指期货等相关金融衍生工具对基金投资组合进行管理,以提高投资效率,管理基金投资组合风险水平,降低跟踪误差,以更好地实现本基金的投资目标。 本基金投资股指期货将根据风险管理的原则,主要选择流动性好、交易活跃的股指期货合约。本基金力争利用股指期货的杠杆作用,降低股票仓位频繁调整的交易成本。 本基金在权证投资中将对权证标的证券的基本面进行研究,结合期权定价模型和我国证券市场的交易制度估计权证价值,主要考虑运用的策略包括:杠杆策略、价值挖掘策略、获利保护策略、价差策略、双向权证策略、卖空有保护的认购权证策略、买入保护性的认沽权证策略等。
业绩比较基准	中证全指证券公司指数
风险收益特征	本基金属于股票型基金,其预期收益及预期风险水平高于混合型基金、债券型基金与货币市场基金,属于高风险、高收益的开放式基金。 本基金为被动式投资的股票型指数基金,主要采用组合复制策略,跟踪中证全指证券公司指数,其风险收益特征与标的指数所表征的市场组合的风险收益特征相似。
基金管理人	华宝基金管理有限公司
基金托管人	中国建设银行股份有限公司

§3 主要财务指标和基金净值表现

3.1 主要财务指标

单位:人民币元

主要财务指标	报告期(2019年1月1日 - 2019年3月31日)
1.本期已实现收益	388,037,423.89
2.本期利润	581,841,794.49
3.加权平均基金份额本期利润	0.3195
4.期末基金资产净值	2,438,348,293.69
5.期末基金份额净值	1.0142

注:1.本期已实现收益指基金本期利息收入、投资收益、其他收入(不含公允价值变动收益)扣除相关费用后的余额,本期利润为本期已实现收益加上本期公允价值变动收益。

2.所述基金业绩指标不包括持有人认购或交易基金的各项费用,计入费用后实际收益水平要低于所列数字。

3.2 基金净值表现

3.2.1 本报告期基金份额净值增长率及其与同期业绩比较基准收益率的比较

阶段	净值增长率①	净值增长率标准差②	业绩比较基准收益率③	业绩比较基准收益率标准差④	①-③	②-④
过去三个月	48.43%	3.11%	48.97%	3.12%	-0.54%	-0.01%

3.2.2 自基金合同生效以来基金累计净值增长率变动及其与同期业绩比较基准收益率变动的比较



注:按照基金合同的约定,基金管理人应当自基金合同生效之日起六个月内使基金的投资组合比例符合基金合同的有关约定。截至2017年2月28日,本基金已达到合同规定的资产配置比例。

§4 管理人报告

4.1 基金经理(或基金经理小组)简介

姓名	职务	任本基金的基金经理期限		证券从业年限	说明
		任职日期	离任日期		
丰晨成	本基金基金经理、上证180价值ETF、华宝上证180价值ETF联接、华宝中证500增强、华宝券商ETF联接、华宝中证1000指数分级基金经理	2016年8月30日	-	9年	硕士。2009年加入华宝基金管理有限公司,先后担任助理产品经理、数量分析师、投资经理助理、投资经理等职务。2015年11月起任上证180价值交易型开放式指数证券投资基金、华宝上证180价值交易型开放式指数证券投资基金联接基金基金经理,2016年8月起任华宝中证全指证券公司交易型开放式指数证券投资基金基金经理,2018年4月起任华宝中证500指数增强型发起式证券投资基金基金经理,2018年6月起任华宝中证全指证券公司交易型开放式指数证券投资基金发起式联接基金基金经理,2018年8月起任华宝中证1000指数分级证券投资基金基金经理。

注:1、任职日期以及离任日期均以基金公告为准。

2、证券从业含义遵从行业协会《证券业从业人员资格管理办法》的相关规定。

4.2 管理人对报告期内本基金运作遵规守信情况的说明

本报告期内,本基金管理人遵守《中华人民共和国证券法》、《中华人民共和国证券投资基金法》及其各项实施细则、《华宝中证全指证券公司交易型开放式指数证券投资基金基金合同》和其他相关法律法规的规定、监管部门的相关规定,依照诚实信用、勤勉尽责的原则管理和运用基金资产,在控制投资风险的基础上,为基金份额持有人谋取最大利益,没有损害基金份额持有人利益的行为。

4.3 公平交易专项说明

4.3.1 公平交易制度的执行情况

本报告期内,基金管理人通过严格执行投资决策委员会议事规则、公司股票库管理制度、中央交易室制度、防火墙机制、系统中的公平交易程序、每日交易日结报告、定期基金投资绩效评价等机制,确保所管理的所有投资组合在授权、研究分析、投资决策、交易执行、业绩评估等投资管理活动和环节得到公平对待。同时,基金管理人严格遵守法律法规关于公平交易的相关规定和公司内部制度要求,分析了本公司旗下所有投资组合之间的整体收益率差异、分投资类别(股票、债券)的收益率差异以及连续四个季度期间内、不同时间窗下同向交易的交易价差;分析结果未发现异常情况。

4.3.2 异常交易行为的专项说明

本报告期内,基金管理人未发生所有投资组合参与的交易所公开竞价同日反向交易成交较少的单边交易量超过该证券当日成交量的5%。

本报告期内,本基金未发现异常交易行为。

4.4 报告期内基金投资策略和运作分析

券商股在一月开始即显示出较强的势头,尤其是春节后券商ETF出现连续大涨乃至涨停的行情,显示市场热情的突然升温背景下作为市场晴雨表的券商行业最先反应投资者对于资本市场政策面及资金面转好的预期,也体现出了券商股股价上的高弹性特点。

本报告期本基金为正常运作期,在操作中,我们严格遵守基金合同,坚持既定的指数化投资策略,在指数权重调整和基金申赎变动时,应用指数复制和数量化技术降低冲击成本和减少跟踪误差。

4.5 报告期内基金的业绩表现

本报告期基金份额净值增长率为48.43%,业绩比较基准收益率为48.97%。

4.6 报告期内基金持有人数或基金资产净值预警说明

本报告期内,本基金不存在连续二十个工作日基金份额持有人低于二百人或基金资产净值低于五千万元的情形。

§5 投资组合报告

5.1 报告期末基金资产组合情况

序号	项目	金额(元)	占基金总资产的比例(%)
1	权益投资	2,430,914,173.39	98.09
	其中:股票	2,430,914,173.39	98.09
2	基金投资	-	-
3	固定收益投资	-	-
	其中:债券	-	-
	资产支持证券	-	-
4	贵金属投资	-	-
5	金融衍生品投资	-	-
6	买入返售金融资产	-	-
	其中:买断式回购的买入返售金融资产	-	-
7	银行存款和结算备付金合计	45,072,596.87	1.82
8	其他资产	2,176,526.45	0.09
9	合计	2,478,163,296.71	100.00

5.2 报告期末按行业分类的股票投资组合

5.2.1 报告期末指数投资按行业分类的境内股票投资组合

代码	行业类别	公允价值(元)	占基金资产净值比例(%)
A	农、林、牧、渔业	-	-
B	采矿业	-	-
C	制造业	-	-
D	电力、热力、燃气及水生产和供应业	-	-
E	建筑业	-	-
F	批发和零售业	-	-
G	交通运输、仓储和邮政业	-	-
H	住宿和餐饮业	-	-
I	信息传输、软件和信息技术服务业	-	-
J	金融业	2,430,205,961.98	99.67
K	房地产业	-	-
L	租赁和商务服务业	-	-
M	科学研究和技术服务业	-	-
N	水利、环境和公共设施管理业	-	-
O	居民服务、修理和其他服务业	-	-
P	教育	-	-
Q	卫生和社会工作	-	-
R	文化、体育和娱乐业	-	-
S	综合	-	-
	合计	2,430,205,961.98	99.67

5.2.2 报告期末积极投资按行业分类的境内股票投资组合

代码	行业类别	公允价值(元)	占基金资产净值比例(%)
A	农、林、牧、渔业	-	-
B	采矿业	-	-
C	制造业	403,813.47	0.02
D	电力、热力、燃气及水生产和供应业	-	-
E	建筑业	-	-
F	批发和零售业	-	-
G	交通运输、仓储和邮政业	-	-
H	住宿和餐饮业	-	-
I	信息传输、软件和信息技术服务业	32,902.94	0.00
J	金融业	134,343.00	0.01
K	房地产业	-	-
L	租赁和商务服务业	-	-
M	科学研究和技术服务业	-	-
N	水利、环境和公共设施管理业	-	-
O	居民服务、修理和其他服务业	-	-
P	教育	-	-
Q	卫生和社会工作	-	-
R	文化、体育和娱乐业	-	-
S	综合	-	-
	合计	571,059.41	0.02

5.2.3 报告期末按行业分类的港股通投资股票投资组合

本基金本报告期末未持有港股通投资股票。

5.3 报告期末按公允价值占基金资产净值比例大小排序的前十名股票投资明细

5.3.1 报告期末指数投资按公允价值占基金资产净值比例大小排序的前十名股票投资明细

序号	股票代码	股票名称	数量(股)	公允价值(元)	占基金资产净值比例(%)
1	600030	中信证券	15,507,200	384,268,416.00	15.76
2	600837	海通证券	17,331,439	243,160,089.17	9.97
3	601211	国泰君安	9,662,423	194,697,823.45	7.98
4	601688	华泰证券	7,047,672	157,938,329.52	6.48
5	600999	招商证券	6,074,380	106,423,137.60	4.36
6	000776	广发证券	6,365,039	102,922,680.63	4.22
7	600958	东方证券	7,702,057	91,808,519.44	3.77
8	000166	申万宏源	14,528,494	80,197,286.88	3.29
9	601377	兴业证券	10,096,445	73,199,226.25	3.00
10	002736	国信证券	5,293,352	71,671,986.08	2.94

5.3.2 报告期末积极投资按公允价值占基金资产净值比例大小排序的前五名股票投资明细

序号	股票代码	股票名称	数量(股)	公允价值(元)	占基金资产净值比例(%)
1	002958	青农商行	17,700	134,343.00	0.01
2	300762	上海瀚讯	1,233	82,475.37	0.00
3	300765	新诺威	1,412	74,821.88	0.00
4	603379	三美股份	2,052	66,546.36	0.00
5	002950	奥美医疗	1,854	63,110.16	0.00

5.4 报告期末按债券品种分类的债券投资组合

本基金本报告期末未持有债券投资。

5.5 报告期末按公允价值占基金资产净值比例大小排序的前五名债券投资明细

本基金本报告期末未持有债券投资。

5.6 报告期末按公允价值占基金资产净值比例大小排序的前十名资产支持证券投资明细

本基金本报告期末未持有资产支持证券。

5.7 报告期末按公允价值占基金资产净值比例大小排序的前五名贵金属投资明细

本基金本报告期末未持有贵金属。

5.8 报告期末按公允价值占基金资产净值比例大小排序的前五名权证投资明细

本基金本报告期末未持有权证。

5.9 报告期末本基金投资的股指期货交易情况说明

5.9.1 报告期末本基金投资的股指期货持仓和损益明细

本基金未投资股指期货。

5.9.2 本基金投资股指期货的投资政策

本基金未投资股指期货。

5.10 报告期末本基金投资的国债期货交易情况说明

5.10.1 本期国债期货投资政策

本基金未投资国债期货。

5.10.2 报告期末本基金投资的国债期货持仓和损益明细

本基金未投资国债期货。

5.10.3 本期国债期货投资评价

本基金未投资国债期货。

5.11 投资组合报告附注

5.11.1 本基金投资的前十名证券的发行主体本期受到调查以及处罚的情况的说明

券商ETF基金截至2019年3月31日持仓前十名证券中的国信证券(002736)于2018年6月22日收到证监会处罚决定。由于公司存在:(一)华泽钴镍2013年和2014年年报存在虚假记载、重大遗漏;(二)国信证券出具的《华泽钴镍恢复上市保荐书》、《华泽钴镍重大资产出售及发行股份购买资产暨关联交易之持续督导工作报告书》(以下简称2013年度持续督导工作报告书)和《华泽钴镍重大资产出售及发行股份购买资产暨关联交易之2014年度持续督导工作报告书》(以下简称2014年度持续督导工作报告书)存在虚假记载、重大遗漏;(三)国信证券在核查上市公司关联方非经营性占用资金和应收票据,以及利用审计专业意见等方面未勤勉尽责。对于国信证券保荐业务行为,责令其改正,给予警告,没收保荐业务收入100万元,并处以300万元罚款;对龙飞虎、王晓娟给予警告,并分别处以30万元罚款;对于国信证券并购重组财务顾问业务行为,责令其改正,没收并购重组财务顾问业务收入600万元,并处以1,800万元罚款。

券商ETF基金截至2019年3月31日持仓前十名证券中的广发证券(000776)于2019年3月27日收到广东证监局整改通知。由于公司存在:对境外子公司管控不到位,未有效督促境外子公司强化合规风险管理及审慎开展业务等问题,违反了《证券公司监督管理条例》第二十七条、《证券公司和证券投资基金管理公司境外设立、收购、参股经营机构管理办法》第二十七条的规定。

本基金管理人通过对上述上市公司进行进一步了解和分析,认为上述处分不会对公司的投资价值构成实质性影响,因此本基金管理人对上述证券的投资判断未发生改变。报告期内,本基金投资的前十名证券的其余八名证券的发行主体没有被监管部门立案调查或在本报告编制日前一年内受到公开谴责、处罚的情况。

5.11.2 基金投资的前十名股票超出基金合同规定的备选股票库情况的说明

基金投资的前十名股票未超出基金合同规定的备选股票库。

5.11.3 其他资产构成

序号	名称	金额(元)
1	存出保证金	427,377.79
2	应收证券清算款	1,733,848.96
3	应收股利	-
4	应收利息	15,299.70
5	应收申购款	-
6	其他应收款	-
7	待摊费用	-
8	其他	-
9	合计	2,176,526.45

5.11.4 报告期末持有的处于转股期的可转换债券明细

本基金本报告期末未持有处于转股期的可转换债券。

5.11.5 报告期末前十名股票中存在流通受限情况的说明

5.11.5.1 报告期末指数投资前十名股票中存在流通受限情况的说明

本基金本报告期末指数投资前十名股票中不存在流通受限情况。

5.11.5.2 报告期末积极投资前五名股票中存在流通受限情况的说明

序号	股票代码	股票名称	流通受限部分的公允价值(元)	占基金资产净值比例(%)	流通受限情况说明
1	603379	三美股份	66,546.36	0.00	新股锁定

5.11.6 投资组合报告附注的其他文字描述部分

由于四舍五入的原因,合计数可能不等于分项之和。

§6 开放式基金份额变动

单位:份

报告期期初基金份额总额	1,441,817,683.00
报告期期间基金总申购份额	6,177,000,000.00
减:报告期期间基金总赎回份额	5,214,600,000.00
报告期期间基金拆分变动份额(份额减少以"-"填列)	-
报告期期末基金份额总额	2,404,217,683.00

§7 基金管理人运用固有资金投资本基金情况

7.1 基金管理人持有本基金份额变动情况

本报告期基金管理人未运用固有资金投资本基金。

7.2 基金管理人运用固有资金投资本基金交易明细

本报告期基金管理人未运用固有资金投资本基金。

§8 影响投资者决策的其他重要信息

8.1 报告期内单一投资者持有基金份额比例达到或超过20%的情况

无

8.2 影响投资者决策的其他重要信息

无

§9 备查文件目录

9.1 备查文件目录

中国证监会批准基金设立的文件;
华宝中证全指证券公司交易型开放式指数证券投资基金基金合同;
华宝中证全指证券公司交易型开放式指数证券投资基金招募说明书;
华宝中证全指证券公司交易型开放式指数证券投资基金托管协议;
基金管理人业务资格批件、营业执照和公司章程;
基金管理人报告期内在指定报刊上披露的各种公告;
基金托管人业务资格批件和营业执照。

9.2 存放地点

以上文件存于基金管理人及基金托管人办公场所备投资者查阅。

9.3 查阅方式

投资者可以通过基金管理人网站,查阅或下载基金合同、招募说明书、托管协议及基金的各种定期和临时公告。

华宝基金管理有限公司
2019年4月19日