鹏华永安18个月定期开放债券型证券投资基金

2019年第一季度报告

基金管理人:鹏华基金管理有限公司
基金托管人:招商银行股份有限公司
报告送出日期:2019年04月19日

§1 重要提示

基金管理人的董事会及董事保证本报告所载资料不存在虚假记载、误导性陈述或重大遗漏,并对其内容的真实性、准确性和完整性承担个别及连带责任。

基金托管人招商银行股份有限公司根据本基金合同规定,于2019年4月18日复核了本报告中的财务指标、净值表现和投资组合报告等内容,保证复核内容不存在虚假记载、误导性陈述或者重大遗漏。

基金管理人承诺以诚实信用、勤勉尽责的原则管理和运用基金资产,但不保证基金一定盈利。

基金的过往业绩并不代表其未来表现。投资有风险,投资者在作出投资决策前应仔细阅读本基金的招募说明书。

本报告中财务资料未经审计。

本报告期自2019年1月1日起至2019年3月31日止。

§2 基金产品概况

2.1 基金基本情况

基金简称	鹏华永安定期开放债券
场内简称	–
基金主代码	004438
前端交易代码	–
后端交易代码	–
基金运作方式	契约型开放式
基金合同生效日	2017年03月16日
报告期末基金份额总额	300,261,748.07份
投资目标	在有效控制风险的基础上,通过定期开放的形式保持适度流动性,力求取得超越基金业绩比较基准的收益。
投资策略	本基金债券投资将主要采取久期策略,同时辅之以信用利差策略、收益率曲线策略、收益率利差策略、息差策略、债券选择策略等积极投资策略,在有效控制风险的基础上,通过定期开放的形式保持适度流动性,力求取得超越基金业绩比较基准的收益。 1、资产配置策略 在资产配置方面,本基金通过对宏观经济形势、经济周期所处阶段、利率曲线变化趋势和信用利差变化趋势的重点分析,比较未来一定时间内不同债券品种和债券市场的相对预期收益率,在基金规定的投资比例范围内对不同久期、信用特征的券种,及债券与现金类资产之间进行动态调整。 2、久期策略 本基金将主要采取久期策略,通过自上而下的组合久期管理策略,以实现对组合利率风险的有效控制。为控制风险,本基金采用以"目标久期"为中心的资产配置方式。目标久期的设定划分为两个层次:战略性配置和战术性配置。"目标久期"的战略性配置由投资决策委员会确定,主要根据对宏观经济和资本市场的预测分析决定组合的目标久期。"目标久期"的战术性配置由基金经理根据市场短期因素的影响在战略性配置预先设定的范围内进行调整。如果预期利率下降,本基金将增加组合的久期,直至接近目标久期上限,以较多地获得债券价格上升带来的收益;反之,如果预期利率上升,本基金将缩短组合的久期,直至目标久期下限,以减小债券价格下降带来的风险。 3、收益率曲线策略 收益率曲线的形状变化是判断市场整体走向的依据之一, 本基金将据此调整组合长、中、短期债券的搭配。本基金将通过对收益率曲线变化的预测,适时采用子弹式、杠铃或梯形策略构造组合,并进行动态调整。 4、骑乘策略 本基金将采用骑乘策略增强组合的持有期收益。这一策略即通过对收益率曲线的分析, 在可选的目标久期区间买入期限位于收益率曲线较陡峭处右侧的债券。在收益率曲线不变动的情况下,随着其剩余期限的衰减,债券收益率将沿着陡峭的收益率曲线有较大幅的下滑,从而获得较高的资本收益;即使收益率曲线上升或进一步变陡, 这一策略也能够提供更多的安全边际。 5、息差策略 本基金将利用回购利率低于债券收益率的情形,通过正回购将所获得的资金投资于债券,利用杠杆放大债券投资的收益。6、债券选择策略 根据单个债券到期收益率相对于市场收益率曲线的偏离程度, 结合信用等级、流动性、选择权条款、税赋特点等因素,确定其投资价值,选择定价合理或价值被低估的债券进行投资。 7、中小企业私募债投资策略 本基金将深入研究发行人资信及公司运营情况, 与中小企业私募债券承销券商紧密合作,合理合规合格地进行中小企业私募债券投资。本基金在投资过程中密切监控债券信用等级或发行人信用等级变化情况, 力求规避可能存在的债券违约,并获取超额收益。 8、资产支持证券的投资策略 本基金将综合运用战略资产配置和战术资产配置进行资产支持证券的投资组合管理,并根据信用风险、利率风险和流动性风险变化积极调整投资策略,严格遵守法律法规和基金合同的约定, 在保证本金安全和基金资产流动性的基础上获得稳定收益。
业绩比较基准	中债总指数收益率
风险收益特征	本基金属于债券型基金, 其预期的收益与风险低于股票型基金、混合型基金,高于货币市场基金,为证券投资基金中具有较低风险收益特征的品种。
基金管理人	鹏华基金管理有限公司
基金托管人	招商银行股份有限公司

§3 主要财务指标和基金净值表现

3.1 主要财务指标

单位:人民币元

主要财务指标	报告期(2019年01月01日 – 2019年03月31日)
1.本期已实现收益	3,613,844.89
2.本期利润	5,395,814.89
3.加权平均基金份额本期利润	0.0180
4.期末基金资产净值	336,895,946.31
5.期末基金份额净值	1.1220

注:1.本期已实现收益指基金本期利息收入、投资收益、其他收入(不含公允价值变动收益)扣除相关费用后的余额,本期利润为本期已实现收益加上本期公允价值变动收益;

2.所述基金业绩指标不包括持有人认购或交易基金的各项费用(例如,开放式基金的申购赎回费、基金转换费等),计入费用后实际收益水平要低于所列数字。

3.2 基金净值表现

3.2.1 本报告期基金份额净值增长率及其与同期业绩比较基准收益率的比较

阶段	净值增长率①	净值增长率标准差②	业绩比较基准收益率③	业绩比较基准收益率标准差④	①–③	②–④
过去三个月	1.63%	0.05%	1.11%	0.09%	0.52%	–0.04%

注:业绩比较基准=中债总指数收益率

3.2.2 自基金合同生效以来基金累计份额净值增长率变动及其与同期业绩比较基准收益率变动的比较

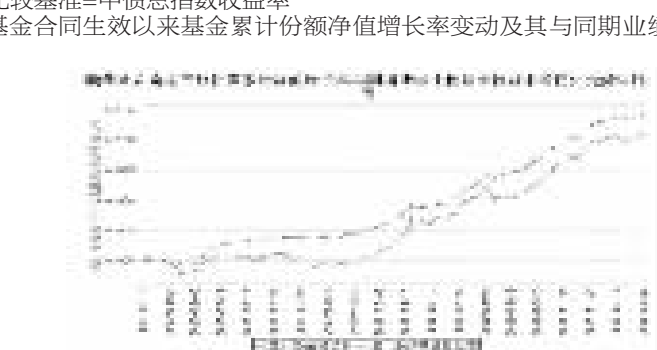

注:1、本基金基金合同于 2017年03月16日生效。2、截至建仓期结束,本基金的各项投资比例已达到基金合同中规定的各项比例。

3.3 其他指标

注:无。

§4 管理人报告

4.1 基金经理(或基金经理小组)简介

姓名	职务	任本基金的基金经理期限 任职日期	任本基金的基金经理期限 离任日期	证券从业年限	说明
祝松	本基金基金经理	2017-03-16	–	13年	祝松先生,国籍中国,经济学硕士,13年证券基金从业经验。曾任职于中国工商银行深圳市分行资金营运部,从事债券投资及理财产品组合投资管理;招商银行总行金融市场部,担任代客理财投资经理,从事人民币理财产品组合的投资管理工作。2014年1月加盟鹏华基金管理有限公司,从事债券投资管理工作;现担任公募债券投资部副总经理、基金经理。2014年02月担任鹏华丰润债券(LOF)基金基金经理,2014年02月至2018年04月担任鹏华普天债券基金基金经理,2014年03月担任鹏华产业债基金基金经理,2015年03月至2018年03月担任鹏华双债加利债券基金基金经理,2015年12月至2018年04月担任鹏华丰华债券基金基金经理,2016年02月至2018年04月担任鹏华弘泰混合基金基金经理,2016年06月至2018年04月担任鹏华金城保本混合基金基金经理,2016年06月担任鹏华丰茂债券基金基金经理,2016年12月担任鹏华丰惠债券基金基金经理,2016年12月至2018年07月担任鹏华丰盈债券基金基金经理,2016年12月担任鹏华永盛定期开放债券基金基金经理,2017年03月担任鹏华永安定期开放债券基金基金经理,2017年05月担任鹏华永泰定期开放债券基金基金经理,2018年01月担任鹏华永泽定期开放债券基金基金经理,2018年02月担任鹏华丰达债券基金基金经理。祝松先生具备基金从业资格。本报告期内本基金基金经理发生变动,孙柠不再担任本基金基金经理。
孙柠	本基金基金经理	2018-03-28	2019-01-04	7年	孙柠先生,国籍中国,经济学硕士,7年证券基金从业经验。曾任职于中国工商银行资产管理部资本市场投资处投资经理,从事债券投资研究工作;2016年5月加盟鹏华基金管理有限公司,历任固定收益部基金经理助理,现担任固定收益部基金经理。2017年02月至2018年12月担任鹏华丰华债券基金基金经理,2017年02月至2018年12月担任鹏华丰茂债券基金基金经理,2018年02月至2019年01月担任鹏华丰达债券基金基金经理,2018年02月至2019年01月担任鹏华丰润债券(LOF)基金基金经理,2018年03月至2019年01月担任鹏华永安定期开放债券基金基金经理,2018年07月至2019年01月担任鹏华丰惠债券基金基金经理。孙柠先生具备基金从业资格。本报告期内本基金基金经理发生变动,孙柠不再担任本基金基金经理。

注:1. 任职日期和离任日期均指公司作出决定后正式对外公告之日;担任新成立基金基金经理的,任职日期为基金合同生效日。

2. 证券从业的含义遵从行业协会关于从业人员资格管理办法的相关规定。

4.2 管理人对报告期内基金运作遵规守信情况的说明

报告期内,本基金管理人严格遵守《证券投资基金法》等法律法规、中国证监会的有关规定以及基金合同的约定,本着诚实守信、勤勉尽责的原则管理和运作基金资产,在严格控制风险的基础上,为基金份额持有人谋求最大利益。本报告期内,本基金运作合规,不存在违反基金合同和损害基金份额持有人利益的行为。

4.3 公平交易专项说明

4.3.1 公平交易制度的执行情况

报告期内,本基金管理人严格执行公平交易制度,确保不同投资组合在研究、交易、分配等各环节得到公平对待。

4.3.2 异常交易行为的专项说明

报告期内,本基金未发生违法违规且对基金财产造成损失的异常交易行为。本报告期内未发生基金管理人管理的所有投资组合参与的交易所公开竞价同日反向交易成交较少的单边交易量超过该证券当日成交量的5%的情况。

4.4 报告期内基金投资策略和运作分析

2019年一季度我国债券市场整体呈小幅震荡走势, 与上年末相比, 上证国债指数上涨1.26%,银行间中债综合财富指数上涨1.16%。年初流动性充裕,机构配置需求旺盛,债券利率整体延续下行趋势;1月下旬地方债提前启动发行,此外信贷放量、社融企稳、股市上涨等影响债券市场情绪,中长期利率债有所调整,但由于资金面整体较为宽松,市场对经济仍有较强悲观预期,债券整体调整幅度有限。信用债方面,广义基金对中短期信用债配置需求旺盛,信用利差进一步压缩。

报告期内本基金以持有中短期、中高评级信用债券为主,保持了一定杠杆水平,同时组合整体久期水平有所降低。

4.5 报告期内基金的业绩表现

本报告期内,鹏华永安定期开放债券组合净值增长率1.63%;鹏华永安定期开放债券业绩比较基准增长率1.11%;

4.6 报告期内基金持有人数或基金资产净值预警说明

无。

§5 投资组合报告

5.1 报告期末基金资产组合情况

序号	项目	金额(人民币元)	占基金总资产的比例(%)
1	权益投资	–	–
	其中:股票	–	–
2	基金投资	–	–
3	固定收益投资	537,942,000.00	94.57
	其中:债券	507,942,000.00	89.29
	资产支持证券	30,000,000.00	5.27
4	贵金属投资	–	–
5	金融衍生品投资	–	–
6	买入返售金融资产	–	–
	其中:买断式回购的买入返售金融资产	–	–
7	银行存款和结算备付金合计	20,406,060.33	3.59
8	其他资产	10,511,129.62	1.85
9	合计	568,859,189.95	100.00

5.2 报告期末按行业分类的股票投资组合

5.2.1 报告期末按行业分类的境内股票投资组合

注:无。

5.2.2 报告期末按行业分类的港股通投资股票投资组合

注:无。

5.3 报告期末按公允价值占基金资产净值比例大小排序的前十名股票投资明细

5.4 报告期末按债券品种分类的债券投资组合

序号	债券品种	公允价值(元)	占基金资产净值比例(%)
1	国家债券	–	–
2	央行票据	–	–
3	金融债券	71,099,000.00	21.10
	其中:政策性金融债	30,677,000.00	9.11
4	企业债券	200,635,000.00	59.55
5	企业短期融资券	30,450,000.00	9.04
6	中期票据	205,758,000.00	61.07
7	可转债(可交换债)	–	–
8	同业存单	–	–
9	其他	–	–
10	合计	507,942,000.00	150.77

5.5 报告期末按公允价值占基金资产净值比例大小排序的前五名债券投资明细

序号	债券代码	债券名称	数量(张)	公允价值(元)	占基金资产净值比例(%)
1	136607	16宁安01	300,000	29,973,000.00	8.90
2	101800586	18宝城投MTN001	200,000	21,224,000.00	6.30
3	101800053	18晋焦煤MTN001	200,000	20,796,000.00	6.17
4	101801021	18十堰城投MTN002	200,000	20,788,000.00	6.17
5	101801177	18吉安城建MTN002	200,000	20,648,000.00	6.13

5.6 报告期末按公允价值占基金资产净值比例大小排序的前十名资产支持证券投资明细

序号	证券代码	证券名称	数量(份)	公允价值(人民币元)	占基金资产净值比例(%)
1	139124	联易融06	200,000	20,000,000.00	5.94
2	139112	集顺优04	100,000	10,000,000.00	2.97

5.7 报告期末按公允价值占基金资产净值比例大小排序的前五名贵金属投资明细

注:无。

5.8 报告期末按公允价值占基金资产净值比例大小排序的前五名权证投资明细

注:无。

5.9 报告期末本基金投资的国债期货交易情况说明

5.9.1 本期国债期货投资政策

注:本基金基金合同的投资范围尚未包含国债期货投资。

5.9.2 报告期末本基金投资的国债期货持仓和损益明细

注:本基金基金合同的投资范围尚未包含股指期货投资。

5.9.3 本期国债期货投资评价

注:本基金基金合同的投资范围尚未包含股指期货投资。

5.10 投资组合报告附注

5.10.1

本基金投资的前十名证券中本期没有发行主体被监管部门立案调查的、或在报告编制日前一年内受到公开谴责、处罚的证券。

5.10.2

本基金投资的前十名证券没有超出基金合同规定的证券备选库。

5.10.3 其他资产构成

序号	名称	金额(人民币元)
1	存出保证金	4,955.52
2	应收证券清算款	–
3	应收股利	–
4	应收利息	10,506,174.10
5	应收申购款	–
6	其他应收款	–
7	待摊费用	–
8	其他	–
9	合计	10,511,129.62

5.10.4 报告期末持有的处于转股期的可转换债券明细

注:无。

5.10.5 报告期末前十名股票中存在流通受限情况的说明

注:无。

5.10.6 投资组合报告附注的其他文字描述部分

由于四舍五入的原因,投资组合报告中数字分项之和与合计项之间可能存在尾差。

§6 开放式基金份额变动

单位:份

报告期期初基金份额总额	300,261,748.07
报告期期间基金总申购份额	–
减:报告期期间基金总赎回份额	–
报告期期间基金拆分变动份额(份额减少以"-"填列)	–
报告期期末基金份额总额	300,261,748.07

§7 基金管理人运用固有资金投资本基金情况

7.1 基金管理人持有本基金份额变动情况

注:无。

7.2 基金管理人运用固有资金投资本基金交易明细

注: 无。

§8 影响投资者决策的其他重要信息

8.1 报告期内单一投资者持有基金份额比例达到或超过20%的情况

投资者类别	报告期内持有基金份额变化情况					报告期末持有基金情况	
	序号	持有基金份额比例达到或者超过20%的时间区间	期初份额	申购份额	赎回份额	持有份额	份额占比(%)
机构	1	20190101~20190331	300,074,000.00	–	–	300,074,000.00	99.94
个人	–	–	–	–	–	–	–
产品特有风险							
基金份额持有人持有的基金份额所占比例过于集中时,可能会因某单一基金份额持有人大额赎回而引起基金净值剧烈波动,甚至可能引发基金流动性风险,基金管理人可能无法及时变现基金资产以应对基金份额持有人的赎回申请,基金份额持有人可能无法及时赎回持有的全部基金份额。							

注:1、申购份额包含基金申购份额、基金转换入份额、场内买入份额、指数分级基金合并份额和红利再投;

2、赎回份额包含基金赎回份额、基金转换出份额、场内卖出份额和指数分级基金拆分份额。

8.2 影响投资者决策的其他重要信息

无。

§9 备查文件目录

9.1 备查文件目录

(一)《鹏华永安18个月定期开放债券型证券投资基金基金合同》;

(二)《鹏华永安18个月定期开放债券型证券投资基金托管协议》;

(三)《鹏华永安18个月定期开放债券型证券投资基金2019年第1季度报告》(原文)。

9.2 存放地点

深圳市福田区福华三路168号深圳国际商会中心第43层鹏华基金管理有限公司。

9.3 查阅方式

投资者可在基金管理人营业时间内免费查阅,也可按工本费购买复印件,或通过本基金管理人网站(http://www.phfund.com.cn)查阅。

投资者对本报告书如有疑问,可咨询本基金管理人鹏华基金管理有限公司,本公司已开通客户服务系统,咨询电话:4006788999。

鹏华基金管理有限公司
2019年04月19日

鹏华永诚一年定期开放债券型证券投资基金

2019年第一季度报告

基金管理人:鹏华基金管理有限公司
基金托管人:中国建设银行股份有限公司
报告送出日期:2019年04月19日

§1 重要提示

基金管理人的董事会及董事保证本报告所载资料不存在虚假记载、误导性陈述或重大遗漏,并对其内容的真实性、准确性和完整性承担个别及连带责任。

基金托管人中国建设银行股份有限公司根据本基金合同规定,于2019年4月18日复核了本报告中的财务指标、净值表现和投资组合报告等内容,保证复核内容不存在虚假记载、误导性陈述或者重大遗漏。

基金管理人承诺以诚实信用、勤勉尽责的原则管理和运用基金资产,但不保证基金一定盈利。

基金的过往业绩并不代表其未来表现。投资有风险,投资者在作出投资决策前应仔细阅读本基金的招募说明书。

本报告中财务资料未经审计。

本报告期自2019年1月1日起至2019年3月31日止。

§2 基金产品概况

2.1 基金基本情况

基金简称	鹏华永诚一年定期开放债券
场内简称	–
基金主代码	000053
前端交易代码	–
后端交易代码	–
基金运作方式	契约型开放式
基金合同生效日	2018年12月19日
报告期末基金份额总额	212,314,836.89份
投资目标	在严格控制风险的基础上,通过定期开放的形式保持适度流动性,力求取得超越基金业绩比较基准的收益。
投资策略	本基金债券投资将主要采取久期策略,同时辅之以信用利差策略、收益率曲线策略、收益率利差策略、息差策略、债券选择策略等积极投资策略,在严格控制风险的基础上,通过定期开放的形式保持适度流动性,力求取得超越基金业绩比较基准的收益。 1、资产配置策略 在资产配置方面,本基金通过对宏观经济形势、经济周期所处阶段、利率曲线变化趋势和信用利差变化趋势的重点分析,比较未来一定时间内不同债券品种和债券市场的相对预期收益率,在基金规定的投资比例范围内对不同久期、信用特征的券种,及债券与现金类资产之间进行动态调整。 2、久期策略 本基金将通过自上而下的组合久期管理策略,以实现对组合利率风险的严格控制。为控制风险,本基金采用以"目标久期"为中心的资产配置方式。目标久期的设定划分为两个层次:战略性配置和战术性配置。"目标久期"的战略性配置由投资决策委员会确定,主要根据对宏观经济和资本市场的预测分析决定组合的目标久期。"目标久期" 的战术性配置由基金经理根据市场短期因素的影响在战略性配置预先设定的范围内进行调整。如果预期利率下降,本基金将增加组合的久期,直至接近目标久期上限,以较多地获得债券价格上升带来的收益;反之,如果预期利率上升,本基金将缩短组合的久期,直至目标久期下限,以减小债券价格下降带来的风险。 3、收益率曲线策略 收益率曲线的形状变化是判断市场整体走向的依据之一,本基金将据此调整组合长、中、短期债券的搭配。本基金将通过对收益率曲线变化的预测, 适时采用子弹式、杠铃或梯形策略构造组合,并进行动态调整。 4、骑乘策略 本基金将采用骑乘策略增强组合的持有期收益。这一策略即通过对收益率曲线的分析,在可选的目标久期区间买入期限位于收益率曲线较陡峭处右侧的债券。在收益率曲线不变动的情况下,随着其剩余期限的衰减,债券收益率将沿着陡峭的收益率曲线有较大幅的下滑,从而获得较高的资本收益;即使收益率曲线上升或进一步变陡,这一策略也能够提供更多的安全边际。 5、息差策略 本基金将利用回购利率低于债券收益率的情形, 通过正回购将所获得的资金投资于债券, 利用杠杆放大债券投资的收益。 6、债券选择策略 根据单个债券到期收益率相对于市场收益率曲线的偏离程度,结合信用等级、流动性、选择权条款、税赋特点等因素,确定其投资价值,选择定价合理或价值被低估的债券进行投资。 7、资产支持证券的投资策略 本基金将综合运用战略资产配置和战术资产配置进行资产支持证券的投资组合管理, 并根据信用风险、利率风险和流动性风险变化积极调整投资策略,严格遵守法律法规和基金合同的约定,在保证本金安全和基金资产流动性的基础上获得稳定收益。 8、开放期投资策略 本基金以定期开放方式运作,即采取在封闭期内封闭运作、封闭期与封闭期之间定期开放的运作方式。开放期内,基金规模将随着投资人对本基金份额的申购与赎回而不断变化。因此本基金在开放期将保持资产适当的流动性,以应付当时市场条件下的赎回要求,并降低资产的流动性风险,做好流动性管理。
业绩比较基准	中债总指数收益率
风险收益特征	本基金属于债券型基金,其预期的收益与风险低于股票型基金、混合型基金,高于货币市场基金。
基金管理人	鹏华基金管理有限公司
基金托管人	中国建设银行股份有限公司

§3 主要财务指标和基金净值表现

3.1 主要财务指标

单位:人民币元

主要财务指标	报告期(2019年01月01日 – 2019年03月31日)
1.本期已实现收益	2,977,090.98
2.本期利润	4,734,288.80
3.加权平均基金份额本期利润	0.0223
4.期末基金资产净值	217,765,330.36
5.期末基金份额净值	1.0257

注:1.本期已实现收益指基金本期利息收入、投资收益、其他收入(不含公允价值变动收益)扣除相关费用后的余额,本期利润为本期已实现收益加上本期公允价值变动收益。

2.所述基金业绩指标不包括持有人认购或交易基金的各项费用(例如,开放式基金的申购赎回费、基金转换费等),计入费用后实际收益水平要低于所列数字。

3.2 基金净值表现

3.2.1 本报告期基金份额净值增长率及其与同期业绩比较基准收益率的比较

阶段	净值增长率①	净值增长率标准差②	业绩比较基准收益率③	业绩比较基准收益率标准差④	①–③	②–④
过去三个月	2.22%	0.05%	1.11%	0.09%	1.11%	–0.04%

注:业绩比较基准=中债总指数收益率

3.2.2 自基金合同生效以来基金累计份额净值增长率变动及其与同期业绩比较基准收益率变动的比较

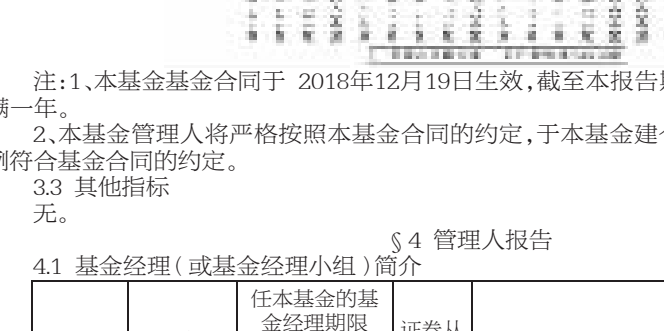

注:1、本基金基金合同于 2018年12月19日生效,截至本报告期末本基金基金合同生效未满一年。

2、本基金管理人将严格按照本基金合同的约定,于本基金建仓期届满后确保各项投资比例符合基金合同的约定。

3.3 其他指标

无。

§4 管理人报告

4.1 基金经理(或基金经理小组)简介

姓名	职务	任本基金的基金经理期限 任职日期	任本基金的基金经理期限 离任日期	证券从业年限	说明
刘太阳	本基金基金经理	2018-12-19	2019-01-25	13年	刘太阳先生,国籍中国,理学硕士,13年证券基金从业经验。曾任职中国农业银行金融市场部高级交易员,从事债券投资交易工作;2011年5月加盟鹏华基金管理有限公司,从事债券研究工作,现任公募债券投资部总经理、基金经理。2012年09月至2018年04月担任鹏华纯债债券基金基金经理,2012年12月至2015年04月担任鹏华月月发短期理财债券基金基金经理,2013年04月至2016年04月担任鹏华丰利分级债券基金基金经理,2013年05月至2018年12月担任鹏华实业债基金基金经理,2015年03月担任鹏华丰盛债券基金基金经理,2016年02月至2018年03月担任鹏华弘盛混合基金基金经理,2016年04月至2018年04月担任鹏华丰利债券(LOF)基金基金经理,2016年08月担任鹏华双债保利债券基金基金经理,2016年08月担任鹏华丰收债券基金基金经理,2016年08月至2017年09月担任鹏华丰安债券基金基金经理,2016年08月至2018年06月担任鹏华丰达债券基金基金经理,2016年09月至2018年04月担任鹏华丰恒债券基金基金经理,2016年10月至2018年05月担任鹏华丰禄债券基金基金经理,2016年10月至2018年05月担任鹏华丰腾债券基金基金经理,2016年11月至2018年07月担任鹏华丰盈债券基金基金经理,2016年12月至2018年05月担任鹏华普泰债券基金基金经理,2016年12月至2018年07月担任鹏华丰惠债券基金基金经理,2017年02月至2018年06月担任鹏华安益增强混合基金基金经理,2017年03月至2018年06月担任鹏华丰享债券基金基金经理,2017年03月至2018年06月担任鹏华丰玉债券基金基金经理,2017年03月至2017年12月担任鹏华丰嘉债券基金基金经理,2017年03月至2018年04月担任鹏华丰康债券基金基金经理,2017年04月至2018年05月担任鹏华丰瑞债券基金基金经理,2017年06月至2018年03月担任鹏华丰玺债券基金基金经理,2017年06月至2018年06月担任鹏华丰源债券基金基金经理,2018年10月担任鹏华双债增利债券基金基金经理,2018年12月至2019年01月担任鹏华永诚一年定期开放债券基金基金经理。刘太阳先生具备基金从业资格。本报告期内本基金基金经理发生变动,刘太阳不再担任本基金基金经理。
刘涛	本基金基金经理	2018-12-28	–	6年	刘涛先生,国籍中国,金融学硕士,6年证券基金从业经验。2013年4月加盟鹏华基金管理有限公司,从事债券投资研究工作,担任固定收益部债券研究员,现担任公募债券投资部基金经理。2016年05月担任鹏华丰融定期开放债券基金基金经理,2016年05月至2018年08月担任鹏华国企债债券基金基金经理,2016年11月担任鹏华丰禄债券基金基金经理,2017年02月至2017年09月担任鹏华丰安债券基金基金经理,2017年02月至2018年06月担任鹏华丰达债券基金基金经理,2017年02月至2019年02月担任鹏华丰恒债券基金基金经理,2017年02月担任鹏华丰腾债券基金基金经理,2017年05月担任鹏华丰瑞债券基金基金经理,2017年05月担任鹏华普天债券基金基金经理,2018年03月担任鹏华弘盛混合基金基金经理,2018年03月至2018年12月担任鹏华实业债基金基金经理,2018年07月担任鹏华尊悦发起式定开债券基金基金经理,2018年10月担任鹏华3个月中短债基金基金经理,2018年12月担任鹏华永诚一年定期开放债券基金基金经理,2019年03月担任鹏华永融一年定期开放债券基金基金经理,2019年03月担任鹏华永润一年定期开放债券基金基金经理。刘涛先生具备基金从业资格。本报告期内本基金基金经理发生变动,刘太阳不再担任本基金基金经理。

注:1. 任职日期和离任日期均指公司作出决定后正式对外公告之日;担任新成立基金基金经理的,任职日期为基金合同生效日。

2. 证券从业的含义遵从行业协会关于从业人员资格管理办法的相关规定。

4.2 管理人对报告期内基金运作遵规守信情况的说明

报告期内,本基金管理人严格遵守《证券投资基金法》等法律法规、中国证监会的有关规定以及基金合同的约定,本着诚实守信、勤勉尽责的原则管理和运作基金资产,在严格控制风险的基础上,为基金份额持有人谋求最大利益。本报告期内,本基金运作合规,不存在违反基金合同和损害基金份额持有人利益的行为。

4.3 公平交易专项说明

4.3.1 公平交易制度的执行情况

报告期内,本基金管理人严格执行公平交易制度,确保不同投资组合在研究、交易、分配等各环节得到公平对待。

4.3.2 异常交易行为的专项说明

报告期内,本基金未发生违法违规且对基金财产造成损失的异常交易行为。本报告期内未发生基金管理人管理的所有投资组合参与的交易所公开竞价同日反向交易成交较少的单边交易量超过该证券当日成交量的5%的情况。

4.4 报告期内基金投资策略和运作分析

一季度债市进入振荡期。2月股市表现强势叠加通胀预期回升等因素,收益率有所上行。3月上旬以来,市场资金面持续宽松,市场预期经济有走弱趋势,长端收益率水平有所下行。在债券的配置上,我们以中等期中高等级信用债为主,从而使得组合净值在一季度债市震荡整的情况下表现稳健。

4.5 报告期内基金的业绩表现

本报告期内,鹏华永诚一年定开债券组合净值增长率2.22%;鹏华永诚一年定开债券业绩比较基准增长率1.11%。

4.6 报告期内基金持有人数或基金资产净值预警说明

无。

§5 投资组合报告

5.1 报告期末基金资产组合情况

序号	项目	金额(人民币元)	占基金总资产的比例(%)
1	权益投资	–	–
	其中:股票	–	–
2	基金投资	–	–
3	固定收益投资	306,318,807.80	96.38
	其中:债券	306,318,807.80	96.38
	资产支持证券	–	–
4	贵金属投资	–	–
5	金融衍生品投资	–	–
6	买入返售金融资产	–	–
	其中:买断式回购的买入返售金融资产	–	–
7	银行存款和结算备付金合计	4,770,153.11	1.50
8	其他资产	6,729,223.17	2.12
9	合计	317,818,184.08	100.00

5.2 报告期末按行业分类的股票投资组合

5.2.1 报告期末按行业分类的境内股票投资组合

无。

5.2.2 报告期末按行业分类的港股通投资股票投资组合

无。

5.3 报告期末按公允价值占基金资产净值比例大小排序的前十名股票投资明细

无。

5.4 报告期末按债券品种分类的债券投资组合

序号	债券品种	公允价值(元)	占基金资产净值比例(%)
1	国家债券	–	–
2	央行票据	–	–
3	金融债券	1,019,700.00	0.47
	其中:政策性金融债	–	–
4	企业债券	173,120,717.80	79.50
5	企业短期融资券	48,948,000.00	22.48
6	中期票据	83,230,390.00	38.22
7	可转债(可交换债)	–	–
8	同业存单	–	–
9	其他	–	–
10	合计	306,318,807.80	140.66

5.5 报告期末按公允价值占基金资产净值比例大小排序的前五名债券投资明细

序号	债券代码	债券名称	数量(张)	公允价值(元)	占基金资产净值比例(%)
1	011802560	18大足国资SCP002	140,000	14,106,400.00	6.48
2	1480187	14温高新债02	204,160	12,815,123.20	5.88
3	101900031	19兴化城投MTN001	125,000	12,651,250.00	5.81
4	1480262	14太仓港债	200,000	12,556,000.00	5.77
5	1580098	15阳江债	150,000	12,469,500.00	5.73

5.6 报告期末按公允价值占基金资产净值比例大小排序的前十名资产支持证券投资明细

无。

5.7 报告期末按公允价值占基金资产净值比例大小排序的前五名贵金属投资明细

无。

5.8 报告期末按公允价值占基金资产净值比例大小排序的前五名权证投资明细

无。

5.9 报告期末本基金投资的国债期货交易情况说明

5.9.1 本期国债期货投资政策

本基金基金合同的投资范围尚未包含国债期货投资。

5.9.2 报告期末本基金投资的国债期货持仓和损益明细

本基金基金合同的投资范围尚未包含国债期货投资。

5.9.3 本期国债期货投资评价

本基金基金合同的投资范围尚未包含国债期货投资。

5.10 投资组合报告附注

5.10.1

本基金投资的前十名证券中本期没有发行主体被监管部门立案调查的、或在报告编制日前一年内受到公开谴责、处罚的证券。

5.10.2

本基金投资的前十名证券没有超出基金合同规定的证券备选库。

5.10.3 其他资产构成

序号	名称	金额(人民币元)
1	存出保证金	4,529.04
2	应收证券清算款	–
3	应收股利	–
4	应收利息	6,724,694.13
5	应收申购款	–
6	其他应收款	–
7	待摊费用	–
8	其他	–
9	合计	6,729,223.17

5.10.4 报告期末持有的处于转股期的可转换债券明细

无。

5.10.5 报告期末前十名股票中存在流通受限情况的说明

无。

5.10.6 投资组合报告附注的其他文字描述部分

由于四舍五入的原因,投资组合报告中数字分项之和与合计项之间可能存在尾差。

§6 开放式基金份额变动

单位:份

报告期期初基金份额总额	212,314,836.89
报告期期间基金总申购份额	–
减:报告期期间基金总赎回份额	–
报告期期间基金拆分变动份额(份额减少以"-"填列)	–
报告期期末基金份额总额	212,314,836.89

§7 基金管理人运用固有资金投资本基金情况

7.1 基金管理人持有本基金份额变动情况

单位:份

报告期期初管理人持有的本基金份额	3,637,405.62
报告期期间买入/申购总份额	–
报告期期间卖出/赎回总份额	–
报告期期末管理人持有的本基金份额	3,637,405.62
报告期期末持有的本基金份额占基金总份额比例(%)	1.71

注: 本基金管理人投资本基金的费率标准与其他相同条件的投资者适用的费率标准相一致。

7.2 基金管理人运用固有资金投资本基金交易明细

无。

§8 影响投资者决策的其他重要信息

8.1 报告期内单一投资者持有基金份额比例达到或超过20%的情况

投资者类别	报告期内持有基金份额变化情况					报告期末持有基金情况	
	序号	持有基金份额比例达到或者超过20%的时间区间	期初份额	申购份额	赎回份额	持有份额	份额占比(%)
机构	1	20190101~20190331	49,924,113.83	–	–	49,924,113.83	23.51
个人	–	–	–	–	–	–	–
产品特有风险							
基金份额持有人持有的基金份额所占比例过于集中时,可能会因某单一基金份额持有人大额赎回而引起基金净值剧烈波动,甚至可能引发基金流动性风险,基金管理人可能无法及时变现基金资产以应对基金份额持有人的赎回申请,基金份额持有人可能无法及时赎回持有的全部基金份额。							

注:1、申购份额包含基金申购份额、基金转换入份额、场内买入份额、指数分级基金合并份额和红利再投;

2、赎回份额包含基金赎回份额、基金转换出份额、场内卖出份额和指数分级基金拆分份额。

8.2 影响投资者决策的其他重要信息

无。

§9 备查文件目录

9.1 备查文件目录

(一)《鹏华永诚一年定期开放债券型证券投资基金基金合同》;

(二)《鹏华永诚一年定期开放债券型证券投资基金托管协议》;

(三)《鹏华永诚一年定期开放债券型证券投资基金2019年第1季度报告》(原文)。

9.2 存放地点

深圳市福田区福华三路168号深圳国际商会中心第43层鹏华基金管理有限公司。

9.3 查阅方式

投资者可在基金管理人营业时间内免费查阅,也可按工本费购买复印件,或通过本基金管理人网站(http://www.phfund.com.cn)查阅。

投资者对本报告书如有疑问,可咨询本基金管理人鹏华基金管理有限公司,本公司已开通客户服务系统,咨询电话:4006788999。

鹏华基金管理有限公司
2019年04月19日

鹏华永泰18个月定期开放债券型证券投资基金

2019年第一季度报告

基金管理人:鹏华基金管理有限公司
基金托管人:招商银行股份有限公司
报告送出日期:2019年04月19日

§1 重要提示

基金管理人的董事会及董事保证本报告所载资料不存在虚假记载、误导性陈述或重大遗漏,并对其内容的真实性、准确性和完整性承担个别及连带责任。

基金托管人招商银行股份有限公司根据本基金合同规定,于2019年4月18日复核了本报告中的财务指标、净值表现和投资组合报告等内容,保证复核内容不存在虚假记载、误导性陈述或者重大遗漏。

基金管理人承诺以诚实信用、勤勉尽责的原则管理和运用基金资产,但不保证基金一定盈利。

基金的过往业绩并不代表其未来表现。投资有风险,投资者在作出投资决策前应仔细阅读本基金的招募说明书。

本报告中财务资料未经审计。

本报告期自2019年1月1日起至2019年3月31日止。

§2 基金产品概况

2.1 基金基本情况

基金简称	鹏华永泰定期开放债券
场内简称	–
基金主代码	004503
前端交易代码	–
后端交易代码	–
基金运作方式	契约型开放式
基金合同生效日	2017年05月25日
报告期末基金份额总额	205,850,125.72份
投资目标	在有效控制风险的基础上,通过定期开放的形式保持适度流动性,力求取得超越基金业绩比较基准的收益。
投资策略	本基金债券投资将主要采取久期策略,同时辅之以信用利差策略、收益率曲线策略、收益率利差策略、息差策略、债券选择策略等积极投资策略, 在有效控制风险的基础上,通过定期开放的形式保持适度流动性,力求取得超越基金业绩比较基准的收益。 1、资产配置策略 在资产配置方面,本基金通过对宏观经济形势、经济周期所处阶段、利率曲线变化趋势和信用利差变化趋势的重点分析,比较未来一定时间内不同债券品种和债券市场的相对预期收益率,在基金规定的投资比例范围内对不同久期、信用特征的券种,及债券与现金类资产之间进行动态调整。 2、久期策略 本基金将主要采取久期策略, 通过自上而下的组合久期管理策略,以实现对组合利率风险的有效控制。为控制风险,本基金采用以"目标久期"为中心的资产配置方式。目标久期的设定划分为两个层次:战略性配置和战术性配置。"目标久期"的战略性配置由投资决策委员会确定,主要根据对宏观经济和资本市场的预测分析决定组合的目标久期。"目标久期"的战术性配置由基金经理根据市场短期因素的影响在战略性配置预先设定的范围内进行调整。如果预期利率下降,本基金将增加组合的久期,直至接近目标久期上限, 以较多地获得债券价格上升带来的收益;反之,如果预期利率上升,本基金将缩短组合的久期,直至目标久期下限, 以减小债券价格下降带来的风险。 3、收益率曲线策略 收益率曲线的形状变化是判断市场整体走向的依据之一,本基金将据此调整组合长、中、短期债券的搭配。本基金将通过对收益率曲线变化的预测,适时采用子弹式、杠铃或梯形策略构造组合,并进行动态调整。 4、骑乘策略 本基金将采用骑乘策略增强组合的持有期收益。这一策略即通过对收益率曲线的分析,在可选的目标久期区间买入期限位于收益率曲线较陡峭处右侧的债券。在收益率曲线不变动的情况下,随着其剩余期限的衰减,债券收益率将沿着陡峭的收益率曲线有较大幅的下滑,从而获得较高的资本收益;即使收益率曲线上升或进一步变陡, 这一策略也能够提供更多的安全边际。 5、息差策略 本基金将利用回购利率低于债券收益率的情形,通过正回购将所获得的资金投资于债券,利用杠杆放大债券投资的收益。 6、债券选择策略 根据单个债券到期收益率相对于市场收益率曲线的偏离程度, 结合信用等级、流动性、选择权条款、税赋特点等因素,确定其投资价值,选择定价合理或价值被低估的债券进行投资。 7、中小企业私募债投资策略 本基金将深入研究发行人资信及公司运营情况,与中小企业私募债券承销券商紧密合作,合理合规合格地进行中小企业私募债券投资。本基金在投资过程中密切监控债券信用等级或发行人信用等级变化情况,力求规避可能存在的债券违约,并获取超额收益。 8、资产支持证券的投资策略 本基金将综合运用战略资产配置和战术资产配置进行资产支持证券的投资组合管理,并根据信用风险、利率风险和流动性风险变化积极调整投资策略,严格遵守法律法规和基金合同的约定,在保证本金安全和基金资产流动性的基础上获得稳定收益。
业绩比较基准	中债总指数收益率
风险收益特征	本基金属于债券型基金,其预期的收益与风险低于股票型基金、混合型基金,高于货币市场基金,为证券投资基金中具有较低风险收益特征的品种。
基金管理人	鹏华基金管理有限公司
基金托管人	招商银行股份有限公司

§3 主要财务指标和基金净值表现

3.1 主要财务指标

单位:人民币元

主要财务指标	报告期(2019年01月01日 – 2019年03月31日)
1.本期已实现收益	4,869,678.27
2.本期利润	6,398,059.70
3.加权平均基金份额本期利润	0.0311
4.期末基金资产净值	230,750,466.38
5.期末基金份额净值	1.1210

注:1.本期已实现收益指基金本期利息收入、投资收益、其他收入(不含公允价值变动收益)扣除相关费用后的余额,本期利润为本期已实现收益加上本期公允价值变动收益。

2.所述基金业绩指标不包括持有人认购或交易基金的各项费用(例如,开放式基金的申购赎回费、基金转换费等),计入费用后实际收益水平要低于所列数字。

3.2 基金净值表现

3.2.1 本报告期基金份额净值增长率及其与同期业绩比较基准收益率的比较

阶段	净值增长率①	净值增长率标准差②	业绩比较基准收益率③	业绩比较基准收益率标准差④	①–③	②–④
过去三个月	2.85%	0.12%	1.11%	0.09%	1.74%	0.03%

注:业绩比较基准=中债总指数收益率

3.2.2 自基金合同生效以来基金累计份额净值增长率变动及其与同期业绩比较基准收益率变动的比较

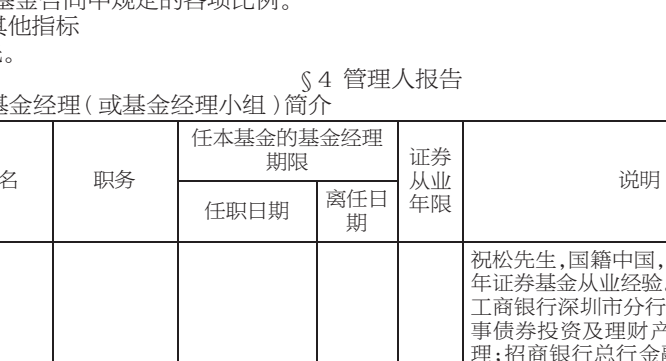

注:1、本基金基金合同于 2017年05月25日生效。2、截至建仓期结束,本基金的各项投资比例已达到基金合同中规定的各项比例。

3.3 其他指标

注:无。

§4 管理人报告

4.1 基金经理(或基金经理小组)简介

姓名	职务	任本基金的基金经理期限 任职日期	任本基金的基金经理期限 离任日期	证券从业年限	说明
祝松	本基金基金经理	2017-05-25	–	13年	祝松先生,国籍中国,经济学硕士,13年证券基金从业经验。曾任职于中国工商银行深圳市分行资金营运部,从事债券投资及理财产品组合投资管理;招商银行总行金融市场部,担任代客理财投资经理,从事人民币理财产品组合的投资管理工作。2014年1月加盟鹏华基金管理有限公司,从事债券投资管理工作;现担任公募债券投资部副总经理、基金经理。2014年02月担任鹏华丰润债券(LOF)基金基金经理,2014年02月至2018年04月担任鹏华普天债券基金基金经理,2014年03月担任鹏华产业债基金基金经理,2015年03月至2018年03月担任鹏华双债加利债券基金基金经理,2015年12月至2018年04月担任鹏华丰华债券基金基金经理,2016年02月至2018年04月担任鹏华弘泰混合基金基金经理,2016年06月至2018年04月担任鹏华金城保本混合基金基金经理,2016年06月担任鹏华丰茂债券基金基金经理,2016年12月担任鹏华丰惠债券基金基金经理,2016年12月至2018年07月担任鹏华丰盈债券基金基金经理,2016年12月担任鹏华永盛定期开放债券基金基金经理,2017年03月担任鹏华永安定期开放债券基金基金经理,2017年05月担任鹏华永泰定期开放债券基金基金经理,2018年01月担任鹏华永泽定期开放债券基金基金经理,2018年02月担任鹏华丰达债券基金基金经理。祝松先生具备基金从业资格。本报告期内本基金基金经理未发生变动。

注:1. 任职日期和离任日期均指公司作出决定后正式对外公告之日;担任新成立基金基金经理的,任职日期为基金合同生效日。

2. 证券从业的含义遵从行业协会关于从业人员资格管理办法的相关规定。

4.2 管理人对报告期内基金运作遵规守信情况的说明

报告期内,本基金管理人严格遵守《证券投资基金法》等法律法规、中国证监会的有关规定以及基金合同的约定,本着诚实守信、勤勉尽责的原则管理和运作基金资产,在严格控制风险的基础上,为基金份额持有人谋求最大利益。本报告期内,本基金运作合规,不存在违反基金合同和损害基金份额持有人利益的行为。

4.3 公平交易专项说明

4.3.1 公平交易制度的执行情况

报告期内,本基金管理人严格执行公平交易制度,确保不同投资组合在研究、交易、分配等各环节得到公平对待。

4.3.2 异常交易行为的专项说明

报告期内,本基金未发生违法违规且对基金财产造成损失的异常交易行为。本报告期内未发生基金管理人管理的所有投资组合参与的交易所公开竞价同日反向交易成交较少的单边交易量超过该证券当日成交量的5%的情况。

4.4 报告期内基金投资策略和运作分析

2019年一季度我国债券市场整体呈小幅震荡走势, 与上年末相比, 上证国债指数上涨1.26%,银行间中债综合财富指数上涨1.16%。年初流动性充裕,机构配置需求旺盛,债券利率整体延续下行趋势;1月下旬地方债提前启动发行,此外信贷放量、社融企稳、股市上涨等影响债券市场情绪,中长期利率债有所调整,但由于资金面整体较为宽松,市场对经济仍有较强悲观预期,债券整体调整幅度有限。信用债方面,广义基金对中短期信用债配置需求旺盛,信用利差进一步压缩。

权益及可转债市场方面,一季度股票市场大幅反弹,上证综指上涨23.93%,创业板指上涨35.43%;转债方面,受正股带动,转债市场整体大幅上涨,一季度中证转债指数上涨17.48%,但由于转债估值与正股表现存在差异,个券表现分化明显。

报告期内本基金以持有中短期、中高评级信用债券为主,保持了一定杠杆水平,同时组合整体久期水平有所降低。此外,本基金适度加大了可转债和可交换债的操作力度。

4.5 报告期内基金的业绩表现

本报告期内,鹏华永泰定期开放债券组合净值增长率2.85%;鹏华永泰定期开放债券业绩比较基准增长率1.11%;

4.6 报告期内基金持有人数或基金资产净值预警说明

无。

§5 投资组合报告

5.1 报告期末基金资产组合情况

序号	项目	金额(人民币元)	占基金总资产的比例(%)
1	权益投资	–	–
	其中:股票	–	–
2	基金投资	–	–
3	固定收益投资	340,088,347.92	95.91
	其中:债券	320,088,347.92	90.27
	资产支持证券	20,000,000.00	5.64
4	贵金属投资	–	–
5	金融衍生品投资	–	–
6	买入返售金融资产	–	–
	其中:买断式回购的买入返售金融资产	–	–
7	银行存款和结算备付金合计	9,154,063.50	2.58
8	其他资产	5,356,505.67	1.51
9	合计	354,598,917.09	100.00

5.2 报告期末按行业分类的股票投资组合

5.2.1 报告期末按行业分类的境内股票投资组合

注:无。

5.2.2 报告期末按行业分类的港股通投资股票投资组合

注:无。

5.3 报告期末按公允价值占基金资产净值比例大小排序的前十名股票投资明细

注:无。

5.4 报告期末按债券品种分类的债券投资组合

序号	债券品种	公允价值(元)	占基金资产净值比例(%)
1	国家债券	–	–
2	央行票据	–	–
3	金融债券	19,882,000.00	8.62
	其中:政策性金融债	19,882,000.00	8.62
4	企业债券	163,894,437.00	71.03
5	企业短期融资券	83,268,900.00	36.09
6	中期票据	40,966,000.00	17.75
7	可转债(可交换债)	12,077,010.92	5.23
8	同业存单	–	–
9	其他	–	–
10	合计	320,088,347.92	138.72

5.5 报告期末按公允价值占基金资产净值比例大小排序的前五名债券投资明细

序号	债券代码	债券名称	数量(张)	公允价值(元)	占基金资产净值比例(%)
1	101800632	18南电MTN002	200,000	20,682,000.00	8.96
2	122866	10杭交投	200,000	20,478,000.00	8.87
3	101461015	14清控MTN001	200,000	20,284,000.00	8.79
4	155974	18中电Y1	200,000	20,248,000.00	8.77
5	136913	G18京Y3	200,000	20,092,000.00	8.71

5.6 报告期末按公允价值占基金资产净值比例大小排序的前十名资产支持证券投资明细

序号	证券代码	证券名称	数量(份)	公允价值(人民币元)	占基金资产净值比例(%)
1	156728	启程01优	100,000	10,000,000.00	4.33
2	156599	19信易1	50,000	5,000,000.00	2.17
3	156600	威新01优	50,000	5,000,000.00	2.17

5.7 报告期末按公允价值占基金资产净值比例大小排序的前五名贵金属投资明细

注:无。

5.8 报告期末按公允价值占基金资产净值比例大小排序的前五名权证投资明细

注:无。

5.9 报告期末本基金投资的国债期货交易情况说明

5.9.1 本期国债期货投资政策

本基金基金合同的投资范围尚未包含国债期货投资。

5.9.2 报告期末本基金投资的国债期货持仓和损益明细

注:本基金基金合同的投资范围尚未包含国债期货投资。

5.9.3 本期国债期货投资评价

本基金基金合同的投资范围尚未包含国债期货投资。

5.10 投资组合报告附注

5.10.1

本基金投资的前十名证券中本期没有发行主体被监管部门立案调查的、或在报告编制日前一年内受到公开谴责、处罚的证券。

5.10.2

本基金投资的前十名证券没有超出基金合同规定的证券备选库。

5.10.3 其他资产构成

序号	名称	金额(人民币元)
1	存出保证金	36,479.00
2	应收证券清算款	336,886.52
3	应收股利	–
4	应收利息	4,983,140.15
5	应收申购款	–
6	其他应收款	–
7	待摊费用	–
8	其他	–
9	合计	5,356,505.67

5.10.4 报告期末持有的处于转股期的可转换债券明细

序号	债券代码	债券名称	公允价值(人民币元)	占基金资产净值比例(%)
1	132010	17桐昆EB	2,348,470.50	1.02
2	132015	18中油EB	1,507,050.00	0.65
3	123012	万顺转债	1,455,663.82	0.63
4	113513	安井转债	970,649.90	0.42
5	128019	久立转2	349,020.00	0.15
6	113512	景旺转债	231,214.30	0.10
7	113018	常熟转债	171,560.40	0.07

5.10.5 报告期末前十名股票中存在流通受限情况的说明

注:无。

5.10.6 投资组合报告附注的其他文字描述部分

由于四舍五入的原因,投资组合报告中数字分项之和与合计项之间可能存在尾差。

§6 开放式基金份额变动

单位:份

报告期期初基金份额总额	205,850,125.72
报告期期间基金总申购份额	–
减:报告期期间基金总赎回份额	–
报告期期间基金拆分变动份额(份额减少以"-"填列)	–
报告期期末基金份额总额	205,850,125.72

§7 基金管理人运用固有资金投资本基金情况

7.1 基金管理人持有本基金份额变动情况

单位:份

报告期期初管理人持有的本基金份额	4,980,688.53
报告期期间买入/申购总份额	–
报告期期间卖出/赎回总份额	–
报告期期末管理人持有的本基金份额	4,980,688.53
报告期期末持有的本基金份额占基金总份额比例(%)	2.42

注: 本基金管理人投资本基金的费率标准与其他相同条件的投资者适用的费率标准相一致。

7.2 基金管理人运用固有资金投资本基金交易明细

注: 无。

§8 影响投资者决策的其他重要信息

8.1 报告期内单一投资者持有基金份额比例达到或超过20%的情况

投资者类别	报告期内持有基金份额变化情况					报告期末持有基金情况	
	序号	持有基金份额比例达到或者超过20%的时间区间	期初份额	申购份额	赎回份额	持有份额	份额占比(%)
机构	1	20190101~20190331	91,843,313.74	–	–	91,843,313.74	44.62
个人	–	–	–	–	–	–	–
产品特有风险							
基金份额持有人持有的基金份额所占比例过于集中时,可能会因某单一基金份额持有人大额赎回而引起基金净值剧烈波动,甚至可能引发基金流动性风险,基金管理人可能无法及时变现基金资产以应对基金份额持有人的赎回申请,基金份额持有人可能无法及时赎回持有的全部基金份额。							

注:1、申购份额包含基金申购份额、基金转换入份额、场内买入份额、指数分级基金合并份额和红利再投;

2、赎回份额包含基金赎回份额、基金转换出份额、场内卖出份额和指数分级基金拆分份额。

8.2 影响投资者决策的其他重要信息

无。

§9 备查文件目录

9.1 备查文件目录

(一)《鹏华永泰18个月定期开放债券型证券投资基金基金合同》;

(二)《鹏华永泰18个月定期开放债券型证券投资基金托管协议》;

(三)《鹏华永泰18个月定期开放债券型证券投资基金2019年第1季度报告》(原文)。

9.2 存放地点

深圳市福田区福华三路168号深圳国际商会中心第43层鹏华基金管理有限公司。

9.3 查阅方式

投资者可在基金管理人营业时间内免费查阅,也可按工本费购买复印件,或通过本基金管理人网站(http://www.phfund.com.cn)查阅。

投资者对本报告书如有疑问,可咨询本基金管理人鹏华基金管理有限公司,本公司已开通客户服务系统,咨询电话:4006788999。

鹏华基金管理有限公司
2019年04月19日