

基金管理人：招商基金管理有限公司
基金托管人：宁波银行股份有限公司
送出日期：2019年4月18日

§1 重要提示

基金管理人的董事会及董事保证本报告所载资料不存在虚假记载、误导性陈述或重大遗漏，并对其内容的真实性、准确性和完整性承担个别及连带责任。

基金托管人宁波银行股份有限公司根据本基金合同规定，于2019年4月17日复核了本报告中的财务指标、净值表现和投资组合报告等内容，保证复核内容不存在虚假记载、误导性陈述或者重大遗漏。

基金管理人承诺以诚实信用、勤勉尽责的原则管理和运用基金资产，但不保证基金一定盈利。

基金的过往业绩并不代表其未来表现。投资有风险，投资者在作出投资决策前应仔细阅读本基金的招募说明书。

本报告中财务资料未经审计。

本报告自2019年1月1日起至3月31日止。

§2 基金产品概况

基金简称	招商稳安定期开放混合
基金主代码	000361
交易代码	000361
基金运作方式	契约型，以定期开放方式运作，即采用封闭运作和开放运作交替循环的方式。
基金合同生效日	2016年10月25日
报告期内基金资产总额	186,377,444.09元
投资目标	在严格控制风险的基础上，通过定期开放的形式保持适度流动性，力求实现超越基金业绩比较基准的投资收益。
投资策略	本基金采取自上而下资产配置策略，即资产配置策略、股票策略和债券策略及投资品种选择策略。本基金在资产配置中，主要考虑宏观经济形势、利率走势、信用状况、估值水平等因素，进行资产配置。在股票投资中，主要考虑宏观经济形势、行业景气度、公司盈利、估值等因素，进行股票投资。在债券投资中，主要考虑宏观经济形势、利率走势、信用状况、估值等因素，进行债券投资。
业绩比较基准	中证500指数收益率×70%+沪深300指数收益率×30%。
风险收益特征	本基金属于混合型证券投资基金，其预期风险和收益高于货币市场基金、债券型基金，低于股票型基金，属于证券投资基金中中等风险、中收益的投资品种。
基金管理人	招商基金管理有限公司
基金托管人	宁波银行股份有限公司
下属分级基金的基金简称	招商稳安定期开放混合A 招商稳安定期开放混合C
下属分级基金的交易代码	000361 000362
报告期内下属分级基金的情况	186,377,444.09 1,491,454.44份

3.1 主要财务指标 §3 主要财务指标和基金净值表现

主要财务指标	报告期(2019年1月1日—2019年3月31日)	招商稳安定期开放混合A	招商稳安定期开放混合C
1.本期已实现收益	9,276,341.41	72,239.69	
2.本期利润	28,733,062.28	202,341.95	
3.加权平均基金份额本期利润	0.0300	0.0300	
4.期末基金资产净值	183,734,779.04	1,464,647.27	
5.期末基金份额净值	0.9968	0.9968	

注：1、上述基金业绩指标不包括持有人认购或交易基金的各项费用，计入费用后实际收益水平要低于所列数据；

2、本期已实现收益指基金本期利息收入、投资收益、其他收入(不含公允价值变动收益)扣除相关费用后的余额，本期利润为本期已实现收益加上本期公允价值变动收益。

3.2 基金净值表现

3.2.1 本报告期基金份额净值增长率及其与同期业绩比较基准收益率的比较

阶段	净值增长率①	净值增长率标准差②	业绩比较基准收益率③	业绩比较基准收益率标准差④	①-③	②-④
过去三个月	16.26%	0.032%	9.09%	0.04%	7.17%	0.46%

招商稳安定期开放混合C

阶段	净值增长率①	净值增长率标准差②	业绩比较基准收益率③	业绩比较基准收益率标准差④	①-③	②-④
过去三个月	16.12%	0.032%	9.09%	0.04%	7.03%	0.46%

3.2.2 自基金合同生效以来基金资产净值增长率变动及其与同期业绩比较基准收益率变动的比较

基金管理人：招商基金管理有限公司
基金托管人：平安银行股份有限公司
送出日期：2019年4月18日

§1 重要提示

基金管理人的董事会及董事保证本报告所载资料不存在虚假记载、误导性陈述或重大遗漏，并对其内容的真实性、准确性和完整性承担个别及连带责任。

基金托管人平安银行股份有限公司根据本基金合同规定，于2019年4月17日复核了本报告中的财务指标、净值表现和投资组合报告等内容，保证复核内容不存在虚假记载、误导性陈述或者重大遗漏。

基金管理人承诺以诚实信用、勤勉尽责的原则管理和运用基金资产，但不保证基金一定盈利。

基金的过往业绩并不代表其未来表现。投资有风险，投资者在作出投资决策前应仔细阅读本基金的招募说明书。

本报告期内2019年1月1日起至3月31日止。

§2 基金产品概况

基金简称	招商稳阳定期开放混合
基金主代码	000362
交易代码	000362
基金运作方式	契约型，以定期开放方式运作，即采用封闭运作和开放运作交替循环的方式。
基金合同生效日	2016年11月30日
报告期内基金资产总额	72,498,028.64元
投资目标	在严格控制风险的基础上，通过定期开放的形式保持适度流动性，力求实现超越基金业绩比较基准的投资收益。
投资策略	本基金采取自上而下资产配置策略，即资产配置策略、股票策略和债券策略及投资品种选择策略。本基金在资产配置中，主要考虑宏观经济形势、利率走势、信用状况、估值水平等因素，进行资产配置。在股票投资中，主要考虑宏观经济形势、行业景气度、公司盈利、估值等因素，进行股票投资。在债券投资中，主要考虑宏观经济形势、利率走势、信用状况、估值等因素，进行债券投资。
业绩比较基准	中证500指数收益率×70%+沪深300指数收益率×30%。
风险收益特征	本基金属于混合型证券投资基金，其预期风险和收益高于货币市场基金、债券型基金，低于股票型基金，属于证券投资基金中中等风险、中收益的投资品种。
基金管理人	招商基金管理有限公司
基金托管人	平安银行股份有限公司
下属分级基金的基金简称	招商稳阳定期开放混合A 招商稳阳定期开放混合C
下属分级基金的交易代码	000362 000363
报告期内下属分级基金的情况	72,498,028.64 1,566,742.40份

3.1 主要财务指标 §3 主要财务指标和基金净值表现

主要财务指标	报告期(2019年1月1日—2019年3月31日)	招商稳阳定期开放混合A	招商稳阳定期开放混合C
1.本期已实现收益	1,156,126.26	100,894.64	
2.本期利润	767,858.43	66,244.31	
3.加权平均基金份额本期利润	0.0091	0.0079	
4.期末基金资产净值	73,566,353.23	1,584,492.66	
5.期末基金份额净值	1.0233	1.0185	

注：1、上述基金业绩指标不包括持有人认购或交易基金的各项费用，计入费用后实际收益水平要低于所列数据；

2、本期已实现收益指基金本期利息收入、投资收益、其他收入(不含公允价值变动收益)扣除相关费用后的余额，本期利润为本期已实现收益加上本期公允价值变动收益。

3.2 基金净值表现

3.2.1 本报告期基金份额净值增长率及其与同期业绩比较基准收益率的比较

阶段	净值增长率①	净值增长率标准差②	业绩比较基准收益率③	业绩比较基准收益率标准差④	①-③	②-④
过去三个月	0.98%	0.03%	0.09%	0.06%	-0.21%	-0.43%

招商稳阳定期开放混合C

阶段	净值增长率①	净值增长率标准差②	业绩比较基准收益率③	业绩比较基准收益率标准差④	①-③	②-④
过去三个月	0.76%	0.03%	0.09%	0.06%	-0.33%	-0.43%

3.2.2 自基金合同生效以来基金资产净值增长率变动及其与同期业绩比较基准收益率变动的比较

基金管理人：招商基金管理有限公司
基金托管人：中国民生银行股份有限公司
送出日期：2019年4月18日

§1 重要提示

基金管理人的董事会及董事保证本报告所载资料不存在虚假记载、误导性陈述或重大遗漏，并对其内容的真实性、准确性和完整性承担个别及连带责任。

基金托管人中国民生银行股份有限公司根据本基金合同规定，于2019年4月17日复核了本报告中的财务指标、净值表现和投资组合报告等内容，保证复核内容不存在虚假记载、误导性陈述或者重大遗漏。

基金管理人承诺以诚实信用、勤勉尽责的原则管理和运用基金资产，但不保证基金一定盈利。

基金的过往业绩并不代表其未来表现。投资有风险，投资者在作出投资决策前应仔细阅读本基金的招募说明书。

本报告期内2019年1月1日起至3月31日止。

§2 基金产品概况

基金简称	招商稳鑫悦中短债债券型
基金主代码	000629
交易代码	000629
基金运作方式	契约型，定期开放
基金合同生效日	2018年11月30日
报告期内基金资产总额	579,796,838.30元
投资目标	本基金在充分分散投资风险的前提下，通过定期开放的方式，重点投资于中短债，力争实现超越基金业绩比较基准的投资收益。
投资策略	本基金在充分分散投资风险的前提下，通过定期开放的方式，重点投资于中短债，力争实现超越基金业绩比较基准的投资收益。
业绩比较基准	中证500指数收益率×1.2%+沪深300指数收益率×0.8%+一年期定期存款利率×0.1%。
风险收益特征	本基金属于债券型基金，预期风险和收益高于货币市场基金，低于股票型基金、混合型基金。
基金管理人	招商基金管理有限公司
基金托管人	中国民生银行股份有限公司
下属分级基金的基金简称	招商稳鑫悦中短债A 招商稳鑫悦中短债C
下属分级基金的交易代码	000629 000630
报告期内下属分级基金的情况	579,796,838.30 548,060,765.15份

3.1 主要财务指标 §3 主要财务指标和基金净值表现

主要财务指标	报告期(2019年1月1日—2019年3月31日)	招商稳鑫悦中短债A	招商稳鑫悦中短债C
1.本期已实现收益	100,436.13	1,034,356.41	
2.本期利润	100,739.57	5,630,166.41	
3.加权平均基金份额本期利润	0.0094	0.0122	
4.期末基金资产净值	31,609,037.69	568,546,420.25	
5.期末基金份额净值	1.0103	1.0103	

注：1、上述基金业绩指标不包括持有人认购或交易基金的各项费用，计入费用后实际收益水平要低于所列数据；

2、本期已实现收益指基金本期利息收入、投资收益、其他收入(不含公允价值变动收益)扣除相关费用后的余额，本期利润为本期已实现收益加上本期公允价值变动收益。

3.2 基金净值表现

3.2.1 本报告期基金份额净值增长率及其与同期业绩比较基准收益率的比较

阶段	净值增长率①	净值增长率标准差②	业绩比较基准收益率③	业绩比较基准收益率标准差④	①-③	②-④
过去三个月	1.42%	0.03%	0.08%	0.03%	0.44%	0.00%

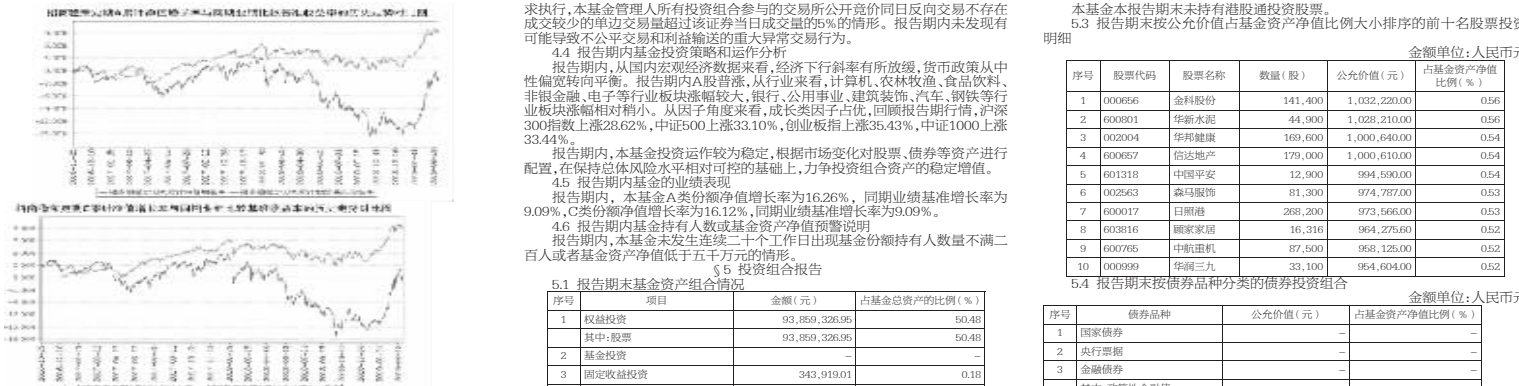
招商稳鑫悦中短债C

阶段	净值增长率①	净值增长率标准差②	业绩比较基准收益率③	业绩比较基准收益率标准差④	①-③	②-④
过去三个月	1.43%	0.03%	0.08%	0.03%	0.46%	0.00%

3.2.2 自基金合同生效以来基金资产净值增长率变动及其与同期业绩比较基准收益率变动的比较

招商稳荣定期开放灵活配置混合型证券投资基金

2019年第一季度报告



基金管理人	招商基金管理有限公司
基金托管人	宁波银行股份有限公司
下属分级基金的基金简称	招商稳荣定期开放混合A 招商稳荣定期开放混合C
下属分级基金的交易代码	000361 000362
报告期内下属分级基金的情况	186,377,444.09 1,491,454.44份

3.1 主要财务指标 §3 主要财务指标和基金净值表现

主要财务指标	报告期(2019年1月1日—2019年3月31日)	招商稳荣定期开放混合A	招商稳荣定期开放混合C
1.本期已实现收益	9,276,341.41	72,239.69	
2.本期利润	28,733,062.28	202,341.95	
3.加权平均基金份额本期利润	0.0300	0.0300	
4.期末基金资产净值	183,734,779.04	1,464,647.27	
5.期末基金份额净值	0.9968	0.9968	

注：1、上述基金业绩指标不包括持有人认购或交易基金的各项费用，计入费用后实际收益水平要低于所列数据；

2、本期已实现收益指基金本期利息收入、投资收益、其他收入(不含公允价值变动收益)扣除相关费用后的余额，本期利润为本期已实现收益加上本期公允价值变动收益。

3.2 基金净值表现

3.2.1 本报告期基金份额净值增长率及其与同期业绩比较基准收益率的比较

阶段	净值增长率①	净值增长率标准差②	业绩比较基准收益率③	业绩比较基准收益率标准差④	①-③	②-④
过去三个月	16.26%	0.032%	9.09%	0.04%	7.17%	0.46%

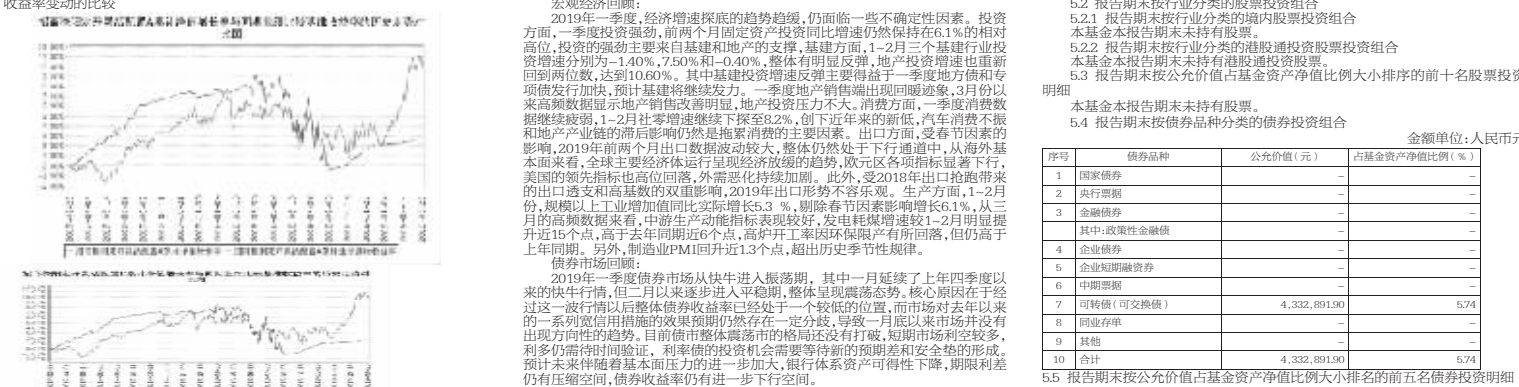
招商稳荣定期开放混合C

阶段	净值增长率①	净值增长率标准差②	业绩比较基准收益率③	业绩比较基准收益率标准差④	①-③	②-④
过去三个月	16.12%	0.032%	9.09%	0.04%	7.03%	0.46%

3.2.2 自基金合同生效以来基金资产净值增长率变动及其与同期业绩比较基准收益率变动的比较

招商稳阳定期开放灵活配置混合型证券投资基金

2019年第一季度报告



基金管理人	招商基金管理有限公司
基金托管人	平安银行股份有限公司
下属分级基金的基金简称	招商稳阳定期开放混合A 招商稳阳定期开放混合C
下属分级基金的交易代码	000362 000363
报告期内下属分级基金的情况	72,498,028.64 1,566,742.40份

3.1 主要财务指标 §3 主要财务指标和基金净值表现

主要财务指标	报告期(2019年1月1日—2019年3月31日)	招商稳阳定期开放混合A	招商稳阳定期开放混合C
1.本期已实现收益	1,156,126.26	100,894.64	
2.本期利润	767,858.43	66,244.31	
3.加权平均基金份额本期利润	0.0091	0.0079	
4.期末基金资产净值	73,566,353.23	1,584,492.66	
5.期末基金份额净值	1.0233	1.0185	

注：1、上述基金业绩指标不包括持有人认购或交易基金的各项费用，计入费用后实际收益水平要低于所列数据；

2、本期已实现收益指基金本期利息收入、投资收益、其他收入(不含公允价值变动收益)扣除相关费用后的余额，本期利润为本期已实现收益加上本期公允价值变动收益。

3.2 基金净值表现

3.2.1 本报告期基金份额净值增长率及其与同期业绩比较基准收益率的比较

阶段	净值增长率①	净值增长率标准差②	业绩比较基准收益率③	业绩比较基准收益率标准差④	①-③	②-④
过去三个月	0.98%	0.03%	0.09%	0.06%	-0.21%	-0.43%


招商稳阳定期开放混合C

阶段	净值增长率①	净值增长率标准差②	业绩比较基准收益率③	业绩比较基准收益率标准差④	①-③	②-④
过去三个月	0.76%	0.03%	0.09%	0.06%	-0.33%	-0.43%

3.2.2 自基金合同生效以来基金资产净值增长率变动及其与同期业绩比较基准收益率变动的比较

招商鑫悦中短债债券型证券投资基金

2019年第一季度报告



基金管理人	招商基金管理有限公司
基金托管人	中国民生银行股份有限公司
下属分级基金的基金简称	招商稳鑫悦中短债A 招商稳鑫悦中短债C
下属分级基金的交易代码	000629 000630
报告期内下属分级基金的情况	579,796,838.30 548,060,765.15份

3.1 主要财务指标 §3 主要财务指标和基金净值表现

主要财务指标	报告期(2019年1月1日—2019年3月31日)	招商稳鑫悦中短债A	招商稳鑫悦中短债C
1.本期已实现收益	100,436.13	1,034,356.41	
2.本期利润	100,739.57	5,630,166.41	
3.加权平均基金份额本期利润	0.0094	0.0122	
4.期末基金资产净值	31,609,037.69	568,546,420.25	
5.期末基金份额净值	1.0103	1.0103	

注：1、上述基金业绩指标不包括持有人认购或交易基金的各项费用，计入费用后实际收益水平要低于所列数据；

2、本期已实现收益指基金本期利息收入、投资收益、其他收入(不含公允价值变动收益)扣除相关费用后的余额，本期利润为本期已实现收益加上本期公允价值变动收益。

3.2 基金净值表现

3.2.1 本报告期基金份额净值增长率及其与同期业绩比较基准收益率的比较

阶段	净值增长率①	净值增长率标准差②	业绩比较基准收益率③	业绩比较基准收益率标准差④	①-③	②-④
过去三个月	1.42%	0.03%	0.08%	0.03%	0.44%	0.00%

招商稳鑫悦中短债C

阶段	净值增长率①	净值增长率标准差②	业绩比较基准收益率③	业绩比较基准收益率标准差④	①-③	②-④
过去三个月	1.43%	0.03%	0.08%	0.03%	0.46%	0.00%

3.2.2 自基金合同生效以来基金资产净值增长率变动及其与同期业绩比较基准收益率变动的比较

的股指期货合约。本基金力争利用股指期货的杠杆作用，以实现管理市场风险和调整仓位的目的。

5.10 报告期末本基金投资的国债期货交易情况说明

5.10.1 本期国债期货投资政策

根据本基金合同规定，本基金不参与国债期货交易。

5.10.2 报告期末本基金投资的国债期货持仓和损益明细

本基金本报告期末未持有国债期货合约。

5.10.3 本期国债期货投资评价

本基金本报告期末未持有国债期货合约。

5.11 投资组合报告附注

5.11.1 报告期内基金投资的前十名证券的发行主体未被监管部门立案调查，不存在报告编制日前一年内受到公开谴责、处罚的情形。

5.11.2 本基金投资的前十名股票没有超出基金合同规定的备选股票库。本基金管理人从制度和流程上要求股票必须先买入再买入。

5.11.3 其他资产构成

序号	名称	金额(元)
1	存出保证金	2,880,427.56
2	应收证券清算款	1,740,382.77
3	应收利息	-
4	应收股利	-
5	其他应收款	-
6	其他资产	-
7	待摊费用	-
8	其他	-
9	合计	4,624,810.33

5.11.4 报告期末持有的处于转股期可转换债券明细

本基金本报告期末未持有可转换债券。

5.11.5 报告期末前十名股票中存在流通受限情况的说明

本基金本报告期末前十名股票中不存在流通受限的情况。

5.11.6 开放式基金份额变动

项目	招商稳安定期开放混合A	招商稳安定期开放混合C
报告期初基金份额总额	184,881,794.16	1,491,454.44
报告期内基金总申购份额	-	-
报告期内基金总赎回份额	-	-
报告期内基金净申购份额	-	-
报告期末基金份额总额	184,881,794.16	1,491,454.44

7.1 基金管理人持有本基金份额变动情况

本基金管理人持有本基金份额变动情况如下：

7.2 基金管理人持有本基金份额变动情况

本基金管理人持有本基金份额变动情况如下：

7.3 基金管理人持有本基金份额变动情况

本基金管理人持有本基金份额变动情况如下：

7.4 基金管理人持有本基金份额变动情况

本基金管理人持有本基金份额变动情况如下：

7.5 基金管理人持有本基金份额变动情况

本基金管理人持有本基金份额变动情况如下：

7.6 基金管理人持有本基金份额变动情况

本基金管理人持有本基金份额变动情况如下：

7.7 基金管理人持有本基金份额变动情况

本基金管理人持有本基金份额变动情况如下：

7.8 基金管理人持有本基金份额变动情况

本基金管理人持有本基金份额变动情况如下：

7.9 基金管理人持有本基金份额变动情况

本基金管理人持有本基金份额变动情况如下：

7.10 基金管理人持有本基金份额变动情况

本基金管理人持有本基金份额变动情况如下：

7.11 基金管理人持有本基金份额变动情况

本基金管理人持有本基金份额变动情况如下：

7.12 基金管理人持有本基金份额变动情况

本基金管理人持有本基金份额变动情况如下：

7.13 基金管理人持有本基金份额变动情况

本基金管理人持有本基金份额变动情况如下：

7.14 基金管理人持有本基金份额变动情况

本基金管理人持有本基金份额变动情况如下：

7.15 基金管理人持有本基金份额变动情况

本基金管理人持有本基金份额变动情况如下：

7.16 基金管理人持有本基金份额变动情况

本基金管理人持有本基金份额变动情况如下：

7.17 基金管理人持有本基金份额变动情况

本基金管理人持有本基金份额变动情况如下：

7.18 基金管理人持有本基金份额变动情况

本基金管理人持有本基金份额变动情况如下：

7.19 基金管理人持有本基金份额变动情况

本基金管理人持有本基金份额变动情况如下：

7.20 基金管理人持有本基金份额变动情况

本基金管理人持有本基金份额变动情况如下：

7.21 基金管理人持有本基金份额变动情况

本基金管理人持有本基金份额变动情况如下：

7.22 基金管理人持有本基金份额变动情况

本基金管理人持有本基金份额变动情况如下：

7.23 基金管理人持有本基金份额变动情况

本基金管理人持有本基金份额变动情况如下：

7.24 基金管理人持有本基金份额变动情况

本基金管理人持有本基金份额变动情况如下：

7.25 基金管理人持有本基金份额变动情况

本基金管理人持有本基金份额变动情况如下：

7.26 基金管理人持有本基金份额变动情况

本基金管理人持有本基金份额变动情况如下：

7.27 基金管理人持有本基金份额变动情况

本基金管理人持有本基金份额变动情况如下：

7.28 基金管理人持有本基金份额变动情况

本基金管理人持有本基金份额变动情况如下：

7.29 基金管理人持有本基金份额变动情况

本基金管理人持有本基金份额变动情况如下：

7.30 基金管理人持有本基金份额变动情况

本基金管理人持有本基金份额变动情况如下：

7.31 基金管理人持有本基金份额变动情况

本基金管理人持有本基金份额变动情况如下：

7.32 基金管理人持有本基金份额变动情况

本基金管理人持有本基金份额变动情况如下：

7.33 基金管理人持有本基金份额变动情况

本基金管理人持有本基金份额变动情况如下：

7.34 基金管理人持有本基金份额变动情况

本基金管理人持有本基金份额变动情况如下：

7.35 基金管理人持有本基金份额变动情况

本基金管理人持有本基金份额变动情况如下：

7.36 基金管理人持有本基金份额变动情况

本基金管理人持有本基金份额变动情况如下：

7.37 基金管理人持有本基金份额变动情况

本基金管理人持有本基金份额变动情况如下：

7.38 基金管理人持有本基金份额变动情况

本基金管理人持有本基金份额变动情况如下：

7.39 基金管理人持有本基金份额变动情况

本基金管理人持有本基金份额变动情况如下：

7.40 基金管理人持有本基金份额变动情况

本基金管理人持有本基金份额变动情况如下：

7.41 基金管理人持有本基金份额变动情况

本基金管理人持有本基金份额变动情况如下：

7.42 基金管理人持有本基金份额变动情况

本基金管理人持有本基金份额变动情况如下：

7.43 基金管理人持有本基金份额变动情况

本基金管理人持有本基金份额变动情况如下：

7.44 基金管理人持有本基金份额变动情况

本基金管理人持有本基金份额变动情况如下：

7.45 基金管理人持有本基金份额变动情况

本基金管理人持有本基金份额变动情况如下：

7.46 基金管理人持有本基金份额变动情况

本基金管理人持有本基金份额变动情况如下：

7.47 基金管理人持有本基金份额变动情况

本基金管理人持有本基金份额变动情况如下：

7.48 基金管理人持有本基金份额变动情况

本基金管理人持有本基金份额变动情况如下：

7.49 基金管理人持有本基金份额变动情况

本基金管理人持有本基金份额变动情况如下：

7.50 基金管理人持有本基金份额变动情况

本基金管理人持有本基金份额变动情况如下：

7.51 基金管理人持有本基金份额变动情况

本基金管理人持有本基金份额变动情况如下：

7.52 基金管理人持有本基金份额变动情况

本基金管理人持有本基金份额变动情况如下：

7.53 基金管理人持有本基金份额变动情况

本基金管理人持有本基金份额变动情况如下：

7.54 基金管理人持有本基金份额变动情况

本基金管理人持有本基金份额变动情况如下：

7.55 基金管理人持有本基金份额变动情况

本基金管理人持有本基金份额变动情况如下：

7.56 基金管理人持有本基金份额变动情况

本基金管理人持有本基金份额变动情况如下：

7.57 基金管理人持有本基金份额变动情况

本基金管理人持有本基金份额变动情况如下：

7.58 基金管理人持有本基金份额变动情况

本基金管理人持有本基金份额变动情况如下：

7.59 基金管理人持有本基金份额变动情况

本基金管理人持有本基金份额变动情况如下：

7.60 基金管理人持有本基金份额变动情况

本基金管理人持有本基金份额变动情况如下：

7.61 基金管理人持有本基金份额变动情况

本基金管理人持有本基金份额变动情况如下：

7.62 基金管理人持有本基金份额变动情况

本基金管理人持有本基金份额变动情况如下：

7.63 基金管理人持有本基金份额变动情况

本基金管理人持有本基金份额变动情况如下：

7.64 基金管理人持有本基金份额变动情况

本基金管理人持有本基金份额变动情况如下：

7.65 基金管理人持有本基金份额变动情况

本基金管理人持有本基金份额变动情况如下：

7.66 基金管理人持有本基金份额变动情况

本基金管理人持有本基金份额变动情况如下：

7.67 基金管理人持有本基金份额变动情况

本基金管理人持有本基金份额变动情况如下：

7.68 基金管理人持有本基金份额变动情况

本基金管理人持有本基金份额变动情况如下：

7.69 基金管理人持有本基金份额变动情况

本基金管理人持有本基金份额变动情况如下：

7.70 基金管理人持有本基金份额变动情况

本基金管理人持有本基金份额变动情况如下：

7.71 基金管理人持有本基金份额变动情况

本基金管理人持有本基金份额变动情况如下：

7.72 基金管理人持有本基金份额变动情况

本基金管理人持有本基金份额变动情况如下：

7.73 基金管理人持有本基金份额变动情况

本基金管理人持有本基金份额变动情况如下：

7.74 基金管理人持有本基金份额变动情况

本基金管理人持有本基金份额变动情况如下：

7.75 基金管理人持有本基金份额变动情况

本基金管理人持有本基金份额变动情况如下：

7.76 基金管理人持有本基金份额变动情况

本基金管理人持有本基金份额变动情况如下：

7.77 基金管理人持有本基金份额变动情况

本基金管理人持有本基金份额变动情况如下：

7.78 基金管理人持有本基金份额变动情况

本基金管理人持有本基金份额变动情况如下：

7.79 基金管理人持有本基金份额变动情况

本基金管理人持有本基金份额变动情况如下：

7.80 基金管理人持有本基金份额变动情况

本基金管理人持有本基金份额变动情况如下：

7.81 基金管理人持有本基金份额变动情况

本基金管理人持有本基金份额变动情况如下：

7.82 基金管理人持有本基金份额变动情况

本基金管理人持有本基金份额变动情况如下：

7.83 基金管理人持有本基金份额变动情况

本基金管理人持有本基金份额变动情况如下：

7.84 基金管理人持有本基金份额变动情况

本基金管理人持有本基金份额变动情况如下：

7.85 基金管理人持有本基金份额变动情况

本基金管理人持有本基金份额变动情况如下：

7.86 基金管理人持有本基金份额变动情况

本基金管理人持有本基金份额变动情况如下：

7.87 基金管理人持有本基金份额变动情况

本基金管理人持有本基金份额变动情况如下：

7.88 基金管理人持有本基金份额变动情况

本基金管理人持有本基金份额变动情况如下：

7.89 基金管理人持有本基金份额变动情况

本基金管理人持有本基金份额变动情况如下：

7.90 基金管理人持有本基金份额变动情况

本基金管理人持有本基金份额变动情况如下：

7.91 基金管理人持有本基金份额变动情况

本基金管理人持有本基金份额变动情况如下：

7.92 基金管理人持有本基金份额变动情况

本基金管理人持有本基金份额变动情况如下：

7.93 基金管理人持有本基金份额变动情况

本基金管理人持有本基金份额变动情况如下：

7.94 基金管理人持有本基金份额变动情况

本基金管理人持有本基金份额变动情况如下：

7.95 基金管理人持有本基金份额变动情况

本基金管理人持有本基金份额变动情况如下：

7.96 基金管理人持有本基金份额变动情况

本基金管理人持有本基金份额变动情况如下：

7.97 基金管理人持有本基金份额变动情况

本基金管理人持有本基金份额变动情况如下：

7.98 基金管理人持有本基金份额变动情况

本基金管理人持有本基金份额变动情况如下：

7.99 基金管理人持有本基金份额变动情况

本基金管理人持有本基金份额变动情况如下：

7.100 基金管理人持有本基金份额变动情况

本基金管理人持有本基金份额变动情况如下：

7.101 基金管理人持有本基金份额变动情况

本基金管理人持有本基金份额变动情况如下：

7.102 基金管理人持有本基金份额变动情况

本基金管理人持有本基金份额变动情况如下：

7.103 基金管理人持有本基金份额变动