万家信用恒利债券型证券投资基金

2019年第一季度报告

基金管理人:万家基金管理有限公司
基金托管人:中国建设银行股份有限公司
报告送出日期:2019年4月18日

§1 重要提示

基金管理人的董事会及董事保证本报告所载资料不存在虚假记载、误导性陈述或重大遗漏,并对其内容的真实性、准确性和完整性承担个别及连带责任。

基金托管人中国建设银行股份有限公司根据本基金合同规定,于2019年4月17日复核了本报告中的财务指标、净值表现和投资组合报告等内容,保证复核内容不存在虚假记载、误导性陈述或者重大遗漏。

基金管理人承诺以诚实信用、勤勉尽责的原则管理和运用基金资产,但不保证基金一定盈利。

基金的过往业绩并不代表其未来表现。投资有风险,投资者在作出投资决策前应仔细阅读本基金的招募说明书。

本报告中财务资料未经审计。

本报告期自2019年1月1日起至2019年3月31日止。

§2 基金产品概况

基金简称	万家信用恒利债券
基金主代码	519188
交易代码	519188
基金运作方式	契约型开放式
基金合同生效日	2012年9月21日
报告期末基金份额总额	635,480,077.60份
投资目标	在合理控制信用风险的基础上,追求基金资产的长期稳定增值,力争获得超过业绩比较基准的收益。
投资策略	基金管理人在充分研究宏观市场形势以及微观市场主体的基础上,采取积极主动地投资管理策略,通过定性与定量分析,对利率变化趋势、债券收益率曲线移动方向、信用利差等影响债券价格的因素进行评估,对不同投资品种运用不同的投资策略,并充分利用市场的非有效性,把握各类套利的机会。
业绩比较基准	中债总全价指数(总值)
风险收益特征	本基金为债券型基金,属于证券投资基金中较低风险的品种,其预期的风险收益水平低于股票型基金和混合型基金,高于货币市场基金。
基金管理人	万家基金管理有限公司
基金托管人	中国建设银行股份有限公司
下属分级基金的基金简称	万家信用恒利债券A / 万家信用恒利债券C
下属分级基金的交易代码	519188 / 519189
报告期末下属分级基金的份额总额	615,540,338.34份 / 19,939,739.26份

§3 主要财务指标和基金净值表现

3.1 主要财务指标

单位:人民币元

主要财务指标	报告期(2019年1月1日 - 2019年3月31日)	
	万家信用恒利债券A	万家信用恒利债券C
1. 本期已实现收益	7,880,637.88	341,953.08
2. 本期利润	9,197,013.14	427,847.14
3. 加权平均基金份额本期利润	0.0175	0.0170
4. 期末基金资产净值	759,212,934.74	24,233,867.12
5. 期末基金份额净值	1.2334	1.2154

注:1、本期已实现收益指基金本期利息收入、投资收益、其他收入(不含公允价值变动收益)扣除相关费用后的余额,本期利润为本期已实现收益加上本期公允价值变动收益。

2、上述基金业绩指标不包括持有人交易基金的各项费用,计入费用后实际收益水平要低于所列数字。

3.2 基金净值表现

3.2.1 本报告期基金份额净值增长率及其与同期业绩比较基准收益率的比较

万家信用恒利债券A

阶段	净值增长率①	净值增长率标准差②	业绩比较基准收益率③	业绩比较基准收益率标准差④	①-③	②-④
过去三个月	1.51%	0.05%	0.15%	0.09%	1.36%	-0.04%

万家信用恒利债券C

阶段	净值增长率①	净值增长率标准差②	业绩比较基准收益率③	业绩比较基准收益率标准差④	①-③	②-④
过去三个月	1.46%	0.05%	0.15%	0.09%	1.31%	-0.04%

3.2.2 自基金合同生效以来基金累计净值增长率变动及其与同期业绩比较基准收益率变动的比较

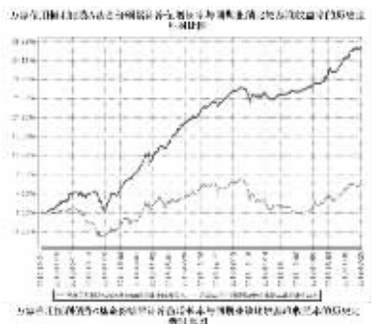



注:本基金于2012年9月21日成立,根据基金合同规定,基金合同生效后六个月内为建仓期、建仓期结束时各项资产配置比例符合法律法规和基金合同要求。报告期末各项资产配置比例符合法律法规和基金合同要求。

§4 管理人报告

4.1 基金经理(或基金经理小组)简介

姓名	职务	任本基金的基金经理期限		证券从业年限	说明
		任职日期	离任日期		
苏谋东	"万家强化收益定期开放债券型证券投资基金、万家信用恒利债券型证券投资基金、万家颐和保本混合型证券投资基金、万家瑞盈灵活配置混合型证券投资基金、万家鑫丰纯债债券型证券投资基金、万家现金增利货币市场基金、万家安弘纯债一年定期开放债券型证券投资基金、万家瑞债券型证券投资基金、万家鑫瑞纯债债券型证券投资基金、万家瑞嘉灵活配置混合型证券投资基金、万家颐灵保本混合型证券投资基金、万家瑞祥灵活配置混合型证券投资基金、万家鑫悦纯债债券型证券投资基金、万家增强收益债券型证券投资基金、万家瑞丰灵活配置混合型证券投资基金的基金经理	2013年8月8日	-	10.5年	复旦大学世界经济硕士。2008年7月至2013年2月在宝钢集团财务有限责任公司工作,担任资金运用部投资经理,主要从事债券研究和投资工作;2013年3月进入万家基金管理有限公司,从事债券研究工作,自2013年5月起担任基金经理职务,现任固定收益部总监、基金经理。

注:1、此处的任职日期和离任日期均以公告为准。

2、证券从业的含义遵从行业协会《证券业从业人员资格管理办法》的相关规定。

4.2 管理人对报告期内本基金运作遵规守信情况的说明

本报告期内,本基金管理人严格遵守基金合同、《证券投资基金法》、《公开募集证券投资基金运作管理办法》等法律、法规和监管部门的相关规定,依照诚实信用、勤勉尽责、安全高效的原则管理和运用基金资产,在认真控制投资风险的基础上,为基金持有人谋取最大利益,没有损害基金持有人利益的行为。

4.3 公平交易专项说明

4.3.1 公平交易制度的执行情况

根据中国证监会颁布的《证券投资基金管理公司公平交易制度指导意见》,公司制定了《公平交易管理办法》和《异常交易监控及报告管理办法》等规章制度,涵盖了研究、授权、投资决策和交易执行等投资管理活动的各个环节,确保公平对待不同投资组合,防范导致不公平交易以及利益输送的异常交易发生。

公司制订了明确的投资授权制度,并建立了统一的投资管理平台,确保不同投资组合获得公平的投资决策机会。实行集中交易制度,对于交易所公开竞价交易,执行交易系统中的公平交易程序;对于债券一级市场申购、非公开发行股票申购等非集中竞价交易,按照价格优先、比例分配的原则对交易结果进行分配;对于银行间交易,按照时间优先、价格优先的原则公平公正的进行询价并完成交易。为保证公平交易原则的实现,通过制度规范、流程审批、系统风控参数设置等进行事前控制,通过对投资交易系统的实时监控进行事中控制,通过对异常交易的监控和分析实现事后控制。

4.3.2 异常交易行为的专项说明

本报告期内未发现本基金有可能导致不公平交易和利益输送的异常交易。

本报告期内无下列情况:所有投资组合参与的交易所公开竞价同日反向交易成交较少的单边交易量超过该证券当日成交量的5%。

4.4 报告期内基金投资策略和运作分析

在市场较为一致的悲观预期之中,一季度宏观经济表现出了超预期的韧性,基本面数据受到春节因素的扰动出现一定程度的下滑,但作为先行指标的社融呈现筑底回升态势,尤其是非标融资改善明显。三月中旬以来的高频数据反映出开工情况仍良好,也是基本面仍相对稳健的一个佐证。我们认为这是地产周期下行速度缓慢叠加基建持续回暖共同作用的结果,总需求暂无出现大幅下滑的迹象。此外,减税降费等一系列旨在提振实体经济信心、缓解实体企业经营压力的措施已经或即将落地,中期内对消费和投资预计均将产生向上拉动作用,有助于宏观基本面的企稳回升从预期走向实现。海外经济基本面仍偏弱。

年初以来,短端收益率在货币政策未有进一步放松的情况下维持低位但下行乏力,长端收益率则震荡上行为主,与风险偏好提升有关以及对经济基本面的预期上修有关。

本基金一季度稍降低了久期,倾向于杠杆票息策略运作,仍保持了中性偏高的杠杆水平。

我们认为二季度国内宏观基本面仍将表现出一定的韧性,支撑总需求的力量主要仍来自地产投资的惯性以及基建的持续回暖。此外,前期对净出口以及制造业投资高度一致的悲观预期也面临修正,中美贸易谈判情况总体向好,制造业投资增速在一系列减税降费措施的作用下也可能高于预期。但同时我们认为,二季度流动性环境仍将维持稳定,基本面出现大幅超预期上行或通胀出现超预期上行触发货币政策响应的可能性较小。总而言之我们认为二季度债市预计仍将呈现震荡格局,收益率大幅上行或下行均缺乏动力。本基金将继续在做好风险管理的前提下捕捉市场机会,为持有人获取投资回报。

4.5 报告期内基金的业绩表现

截至本报告期末万家信用恒利债券A基金份额净值为1.2334元,本报告期基金份额净值增长率为1.51%;截至本报告期末万家信用恒利债券C基金份额净值为1.2154元,本报告期基金份额净值增长率为1.46%;同期业绩比较基准收益率为0.15%。

4.6 报告期内基金持有人数或基金资产净值预警说明

报告期内,本基金没有出现连续二十个工作日基金份额持有人数量不满二百人或者基金资产净值低于五千万元情况。

§5 投资组合报告

5.1 报告期末基金资产组合情况

序号	项目	金额(元)	占基金总资产的比例(%)
1	权益投资	-	-
	其中:股票	-	-
2	基金投资	-	-
3	固定收益投资	824,612,319.70	89.91
	其中:债券	824,612,319.70	89.91
	资产支持证券	-	-
4	贵金属投资	-	-
5	金融衍生品投资	-	-
6	买入返售金融资产	-	-
	其中:买断式回购的买入返售金融资产	-	-
7	银行存款和结算备付金合计	8,715,932.19	0.95
8	其他资产	83,861,265.00	9.14
9	合计	917,189,516.89	100.00

5.2 报告期末按行业分类的股票投资组合

本基金本报告期末未持有股票。

5.2.1 报告期末按行业分类的港股通投资股票投资组合

本基金本报告期无沪港通投资股票投资组合。

5.3 报告期末按公允价值占基金资产净值比例大小排序的前十名股票投资明细

本基金本报告期末未持有股票。

5.4 报告期末按债券品种分类的债券投资组合

序号	债券品种	公允价值(元)	占基金资产净值比例(%)
1	国家债券	-	-
2	央行票据	-	-
3	金融债券	129,826,692.00	16.57
	其中:政策性金融债	129,826,692.00	16.57
4	企业债券	265,476,944.40	33.89
5	企业短期融资券	120,493,000.00	15.38
6	中期票据	306,394,500.00	39.11
7	可转债(可交换债)	2,421,183.30	0.31
8	同业存单	-	-
9	其他	-	-
10	合计	824,612,319.70	105.25

5.5 报告期末按公允价值占基金资产净值比例大小排序的前五名债券投资明细

序号	债券代码	债券名称	数量(张)	公允价值(元)	占基金资产净值比例(%)
1	071900009	19中信CP002	400,000	40,012,000.00	5.11
2	101800408	18成都开投MTN002	350,000	37,523,500.00	4.79
3	180204	18国开04	300,000	31,425,000.00	4.01
4	143648	18国投02	300,000	30,936,000.00	3.95
5	101800850	18新都香城MTN001	300,000	30,588,000.00	3.90

5.6 报告期末按公允价值占基金资产净值比例大小排序的前十名资产支持证券投资明细

本基金本报告期末未持有资产支持证券。

5.7 报告期末按公允价值占基金资产净值比例大小排序的前五名贵金属投资明细

本基金本报告期末未持有贵金属投资。

5.8 报告期末按公允价值占基金资产净值比例大小排序的前五名权证投资明细

本基金本报告期末未持有权证。

5.9 报告期末本基金投资的国债期货交易情况说明

根据基金合同,本基金暂不可投资国债期货。

5.10 投资组合报告附注

5.10.1 本基金投资的前十名证券的发行主体本期受到调查以及处罚的情况的说明

本报告期内,本基金投资的前十名证券的发行主体不存在被监管部门立案调查的,在报告编制日前一年内也不存在受到公开谴责、处罚的情况。

5.10.2 基金投资的前十名股票超出基金合同规定的备选股票库情况的说明

基金投资的前十名股票中,不存在投资于超出基金合同规定备选股票库之外的股票。

5.10.3 其他资产构成

序号	名称	金额(元)
1	存出保证金	3,347.98
2	应收证券清算款	30,466,172.74
3	应收股利	-
4	应收利息	15,321,201.59
5	应收申购款	38,070,542.69
6	其他应收款	-
7	待摊费用	-
8	其他	-
9	合计	83,861,265.00

5.10.4 报告期末持有的处于转股期的可转换债券明细

本基金本报告期末未持有处于转股期的可转换债券。

5.10.5 报告期末前十名股票中存在流通受限情况的说明

本基金本报告期末未持有股票。

§6 开放式基金份额变动

单位:份

项目	万家信用恒利债券A	万家信用恒利债券C
报告期期初基金份额总额	469,000,778.16	20,658,270.57
报告期期间基金总申购份额	160,785,448.62	11,376,910.37
减:报告期期间基金总赎回份额	14,245,888.44	12,095,441.68
报告期期间基金拆分变动份额(份额减少以"-"填列)	-	-
报告期期末基金份额总额	615,540,338.34	19,939,739.26

§7 基金管理人运用固有资金投资本基金情况

7.1 基金管理人持有本基金份额变动情况

报告期内基金管理人未发生运用固有资金申赎及买卖本基金的情况。

7.2 基金管理人运用固有资金投资本基金交易明细

报告期内基金管理人未发生运用固有资金申赎及买卖本基金的情况。

§8 影响投资者决策的其他重要信息

8.1 报告期内单一投资者持有基金份额比例达到或超过20%的情况

投资者类别	报告期内持有基金份额变化情况					报告期末持有基金情况	
	序号	持有基金份额比例达到或者超过20%的时间区间	期初份额	申购份额	赎回份额	持有份额	份额占比
机构	1	20190101-20190331	164,239,715.06	-	-	164,239,715.06	25.84%
产品特有风险							

报告期内本基金出现了单一投资者份额占比达到或超过20%的情况。

未来本基金如果出现巨额赎回甚至集中赎回,基金管理人可能无法及时变现基金资产,可能对基金份额净值产生一定的影响;极端情况下可能引发基金的流动性风险,发生暂停赎回或延缓支付赎回款项;若个别投资者巨额赎回后本基金出现连续六十个工作日基金资产净值低于5000万元,还可能面临转换运作方式、与其他基金合并或者终止基金合同等情形。

§9 备查文件目录

9.1 备查文件目录

1、中国证监会批准本基金发行及募集的文件。

2、《万家信用恒利债券型证券投资基金基金合同》。

3、万家基金管理有限公司批准成立文件、营业执照、公司章程。

4、本报告期内在中国证监会指定媒介上公开披露的基金净值、更新招募说明书及其他临时公告。

5、万家信用恒利债券型证券投资基金2019年第1季度报告原文。

6、万家基金管理有限公司董事会决议。

7、《万家信用恒利债券型证券投资基金托管协议》。

9.2 存放地点

基金管理人和基金托管人的住所,并登载于基金管理人网站:www.wjasset.com

9.3 查阅方式

投资者可在营业时间至基金管理人办公场所免费查阅或登录基金管理人网站查阅。

万家基金管理有限公司
2019年4月18日

万家行业优选混合型证券投资基金(LOF)

2019年第一季度报告

基金管理人:万家基金管理有限公司
基金托管人:交通银行股份有限公司
报告送出日期:2019年4月18日

§1 重要提示

基金管理人的董事会及董事保证本报告所载资料不存在虚假记载、误导性陈述或重大遗漏,并对其内容的真实性、准确性和完整性承担个别及连带责任。

基金托管人交通银行股份有限公司根据本基金合同规定,于2019年4月17日复核了本报告中的财务指标、净值表现和投资组合报告等内容,保证复核内容不存在虚假记载、误导性陈述或者重大遗漏。

基金管理人承诺以诚实信用、勤勉尽责的原则管理和运用基金资产,但不保证基金一定盈利。

基金的过往业绩并不代表其未来表现。投资有风险,投资者在做出投资决策前应仔细阅读本基金的招募说明书。

本报告中财务资料未经审计。

本报告期自2019年1月1日起至3月31日止。

§2 基金产品概况

基金简称	万家行业优选
场内简称	万家优选
基金主代码	161903
交易代码	161903
基金运作方式	契约型上市开放式基金(LOF)
基金合同生效日	2005年7月15日
报告期末基金份额总额	247,060,831.45份
投资目标	本基金主要投资景气行业或预期景气度向好的行业股票,在严格控制风险的前提下,追求超越业绩比较基准的投资回报。
投资策略	本基金采取优选行业和精选个股相结合的主动投资管理方式,并适度动态配置大类资产。
业绩比较基准	80%×沪深300指数收益率+20%×上证国债指数收益率
风险收益特征	本基金是混合型基金,风险低于股票型基金,高于货币市场基金,债券型基金,属于中等风险、中等预期收益的证券投资基金。
基金管理人	万家基金管理有限公司
基金托管人	交通银行股份有限公司

§3 主要财务指标和基金净值表现

3.1 主要财务指标

单位:人民币元

主要财务指标	报告期(2019年1月1日 - 2019年3月31日)
1.本期已实现收益	26,577,184.90
2.本期利润	54,619,617.85
3.加权平均基金份额本期利润	0.2699
4.期末基金资产净值	232,323,082.15
5.期末基金份额净值	0.9403

注:(1)本期已实现收益指基金本期利息收入、投资收益、其他收入(不含公允价值变动收益)扣除相关费用后的余额,本期利润为本期已实现收益加上本期公允价值变动收益;

(2)所述基金业绩指标不包括持有人认购或交易基金的各项费用,计入费用后实际收益水平要低于所列数字。

3.2 基金净值表现

3.2.1 本报告期基金份额净值增长率及其与同期业绩比较基准收益率的比较

阶段	净值增长率①	净值增长率标准差②	业绩比较基准收益率③	业绩比较基准收益率标准差④	①-③	②-④
过去三个月	43.14%	1.77%	22.76%	1.24%	20.38%	0.53%

注:基金业绩比较基准增长率=80%×沪深300指数收益率+20%×上证国债指数收益率

3.2.2 自基金合同生效以来基金累计净值增长率变动及其与同期业绩比较基准收益率变动的比较

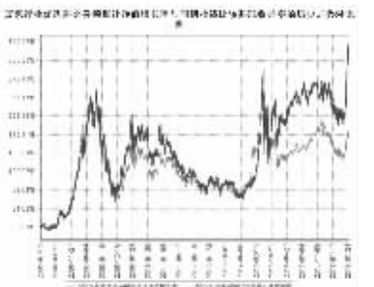

注:本基金于2013年7月11日召开持有人大会,会议审议通过了《关于修改万家公用事业行业股票型证券投资基金(LOF)基金合同有关事项的议案》,该议案已于2013年8月28日通过并完成向中国证监会的备案。根据基金份额持有人大会决议,原"万家公用事业行业股票型证券投资基金(LOF)"更名为"万家行业优选股票型证券投资基金(LOF)"。更名后基金的建仓期为持有人大会决议生效日起6个月。建仓期结束时各项资产配置比例符合基金合同要求。2015年7月31日,"万家行业优选股票型证券投资基金(LOF)"更名为"万家行业优选混合型证券投资基金(LOF)"。报告期末各项资产配置比例符合基金合同要求。

§4 管理人报告

4.1 基金经理(或基金经理小组)简介

姓名	职务	任本基金的基金经理期限		证券从业年限	说明
		任职日期	离任日期		
黄兴兆	万家行业优选混合型证券投资基金(LOF)的基金经理	2019年3月2日	-	11年	清华大学计算机系博士。2007年8月至2011年5月在交银施罗德基金管理有限公司担任研究员。2011年6月至2018年10月在光大保德信基金管理有限公司先后担任投资部研究员、基金经理。2018年11月加入万家基金管理有限公司,2019年2月起担任投资研究部基金经理。
高源	万家消费成长股票型证券投资基金、万家潜力价值灵活配置混合型证券投资基金、万家新机遇龙头企业灵活配置混合型证券投资基金、万家新机遇价值驱动灵活配置混合型证券投资基金、万家人工智能混合型证券投资基金的基金经理	2018年3月15日	2019年3月22日	13.5年	伦敦政治经济学院会计与金融硕士。2005年10月至2007年7月在光大证券股份有限公司研究所工作,担任高级研究员,主要负责股票研究等相关工作;2007年7月至2010年10月在安信证券股份有限公司工作,担任研究部高级研究员;2010年10月至2017年4月在申万菱信基金管理有限公司工作,先后担任投资管理部高级研究员、基金经理等职,主要从事股票研究和投资管理等工作。2017年4月加入万家基金管理有限公司,从事股票研究工作,自2017年8月起担任投资研究部基金经理职务。

注:1、此处的任职日期和离任日期均以公告为准。

2、证券从业的含义遵从行业协会《证券业从业人员资格管理办法》的相关规定。

4.2 管理人对报告期内本基金运作遵规守信情况的说明

本报告期内,本基金管理人严格遵守基金合同、《证券投资基金法》、《证券投资基金运作管理办法》等法律、法规和监管部门的相关规定,依照诚实信用、勤勉尽责、安全高效的原则管理和运用基金资产,在认真控制投资风险的基础上,为基金持有人谋取最大利益,没有损害基金持有人利益的行为。

4.3 公平交易专项说明

4.3.1 公平交易制度的执行情况

根据中国证监会颁布的《证券投资基金管理公司公平交易制度指导意见》,公司制定了《公平交易管理办法》和《异常交易监控及报告管理办法》等规章制度,涵盖了研究、授权、投资决策和交易执行等投资管理活动的各个环节,确保公平对待不同投资组合,防范导致不公平交易以及利益输送的异常交易发生。

公司制订了明确的投资授权制度,并建立了统一的投资管理平台,确保不同投资组合获得公平的投资决策机会。实行集中交易制度,对于交易所公开竞价交易,执行交易系统中的公平交易程序;对于债券一级市场申购、非公开发行股票申购等非集中竞价交易,按照价格优先、比例分配的原则对交易结果进行分配;对于银行间交易,按照时间优先、价格优先的原则公平公正的进行询价并完成交易。为保证公平交易原则的实现,通过制度规范、流程审批、系统风控参数设置等进行事前控制,通过对投资交易系统的实时监控进行事中控制,通过对异常交易的监控和分析实现事后控制。

4.3.2 异常交易行为的专项说明

本报告期内未发现本基金有可能导致不公平交易和利益输送的异常交易。

本报告期内无下列情况:所有投资组合参与的交易所公开竞价同日反向交易成交较少的单边交易量超过该证券当日成交量的5%。

4.4 报告期内基金投资策略和运作分析

进入2019年以来,A股大幅上涨,各种板块均有表现,很大程度上修复了过去一年的下跌。这一轮修复性的上涨,一是对经济下滑的过度悲观预期的修正,二是对监管政策转向法制化、市场化的正面反应。外围经济预期的相对走弱,中美贸易谈判持续推进,这些因素也有利于市场整体风险偏好的提升。

本基金年初布局了证券和金融IT等板块,在3月末考虑市场短期涨幅较大,逐步降低了证券板块的持仓。此外,从逆周期调控的角度考虑,阶段性地配置了地产、工程机械等行业。从1月末起,加大了对新能源、半导体、计算机等新兴成长板块的配置,目前整体风格偏成长。

4.5 报告期内基金的业绩表现

截至本报告期末本基金份额净值为0.9403元;本报告期基金份额净值增长率为43.14%,业绩比较基准收益率为22.76%。

4.6 报告期内基金持有人数或基金资产净值预警说明

本报告期内,本基金没有出现连续二十个工作日基金份额持有人数量不满二百人或者基金资产净值低于五千万元情况。

§5 投资组合报告

5.1 报告期末基金资产组合情况

序号	项目	金额(元)	占基金总资产的比例(%)
1	权益投资	208,118,191.21	87.33
	其中:股票	208,118,191.21	87.33
2	基金投资	-	-
3	固定收益投资	-	-
	其中:债券	-	-
	资产支持证券	-	-
4	贵金属投资	-	-
5	金融衍生品投资	-	-
6	买入返售金融资产	-	-
	其中:买断式回购的买入返售金融资产	-	-
7	银行存款和结算备付金合计	29,008,414.04	12.17
8	其他资产	1,174,658.99	0.49
9	合计	238,301,264.24	100.00

5.2 报告期末按行业分类的股票投资组合

5.2.1 报告期末按行业分类的境内股票投资组合

代码	行业类别	公允价值(元)	占基金资产净值比例(%)
A	农、林、牧、渔业	-	-
B	采矿业	-	-
C	制造业	74,220,770.09	31.95
D	电力、热力、燃气及水生产和供应业	-	-
E	建筑业	-	-
F	批发和零售业	-	-
G	交通运输、仓储和邮政业	18,649,670.00	8.03
H	住宿和餐饮业	-	-
I	信息传输、软件和信息技术服务业	66,567,143.84	28.65
J	金融业	134,343.00	0.06
K	房地产业	-	-
L	租赁和商务服务业	9,491,412.00	4.09
M	科学研究和技术服务业	21,505,888.00	9.26
N	水利、环境和公共设施管理业	-	-
O	居民服务、修理和其他服务业	-	-
P	教育	-	-
Q	卫生和社会工作	17,548,964.28	7.55
R	文化、体育和娱乐业	-	-
S	综合	-	-
	合计	208,118,191.21	89.58

5.2.2 报告期末按行业分类的港股通投资股票投资组合

本基金本报告期末未持有港股通投资股票投资组合。

5.3 报告期末按公允价值占基金资产净值比例大小排序的前十名股票投资明细

序号	股票代码	股票名称	数量(股)	公允价值(元)	占基金资产净值比例(%)
1	600588	用友网络	550,571	18,664,356.90	8.03
2	002594	比亚迪	332,300	17,774,727.00	7.65
3	300012	华测检测	1,608,000	14,150,400.00	6.09
4	603986	兆易创新	136,800	13,897,512.00	5.98
5	603882	金域医学	338,100	10,406,718.00	4.48
6	002439	启明星辰	329,100	9,701,868.00	4.18
7	300760	迈瑞医疗	71,500	9,602,450.00	4.13
8	002400	省广集团	2,378,800	9,491,412.00	4.09
9	601021	春秋航空	229,800	9,329,880.00	4.02
10	002352	顺丰控股	254,500	9,319,790.00	4.01

5.4 报告期末按债券品种分类的债券投资组合

本基金本报告期末未持有债券。

5.5 报告期末按公允价值占基金资产净值比例大小排序的前五名债券投资明细

本报告期末本基金未持有债券。

5.6 报告期末按公允价值占基金资产净值比例大小排序的前十名资产支持证券投资明细

本报告期末本基金未持有资产支持证券。

5.7 报告期末按公允价值占基金资产净值比例大小排序的前五名贵金属投资明细

本报告期末本基金未持有贵金属。

5.8 报告期末按公允价值占基金资产净值比例大小排序的前五名权证投资明细

本报告期末本基金未持有权证。

5.9 报告期末本基金投资的股指期货交易情况说明

5.9.1 报告期末本基金投资的股指期货持仓和损益明细

报告期末本基金未持有股指期货。

5.9.2 本基金投资股指期货的投资政策

报告期末本基金未持有股指期货。

5.10 报告期末本基金投资的国债期货交易情况说明

5.10.1 本期国债期货投资政策

报告期末本基金未持有国债期货。

5.10.2 报告期末本基金投资的国债期货持仓和损益明细

报告期末本基金未持有国债期货。

5.11 投资组合报告附注

5.11.1 本基金投资的前十名证券的发行主体本期受到调查以及处罚的情况的说明

本报告期内,本基金投资的前十名证券的发行主体不存在被监管部门立案调查的,在报告编制日前一年内也不存在受到公开谴责、处罚的情况。

5.11.2 基金投资的前十名股票超出基金合同规定的备选股票库情况的说明

本基金投资的前十名股票中,不存在投资于超出基金合同规定备选股票库之外的股票。

5.11.3 其他资产构成

序号	名称	金额(元)
1	存出保证金	65,304.53
2	应收证券清算款	195,042.64
3	应收股利	-
4	应收利息	5,960.78
5	应收申购款	908,351.04
6	其他应收款	-
7	待摊费用	-
8	其他	-
9	合计	1,174,658.99

5.11.4 报告期末持有的处于转股期的可转换债券明细

本报告期末本基金未持有处于转股期的可转换债券。

5.11.5 报告期末前十名股票中存在流通受限情况的说明

本基金投资的前十名股票中,不存在流通受限的股票。

§6 开放式基金份额变动

单位:份

报告期期初基金份额总额	186,898,844.85
报告期期间基金总申购份额	96,947,138.71
减:报告期期间基金总赎回份额	36,785,152.11
报告期期间基金拆分变动份额(份额减少以"-"填列)	-
报告期期末基金份额总额	247,060,831.45

§7 基金管理人运用固有资金投资本基金情况

7.1 基金管理人持有本基金份额变动情况

报告期内基金管理人未发生运用固有资金申购及买卖本基金的情况。

7.2 基金管理人运用固有资金投资本基金交易明细

报告期内基金管理人未发生运用固有资金申赎及买卖本基金的情况。

§8 影响投资者决策的其他重要信息

8.1 报告期内单一投资者持有基金份额比例达到或超过20%的情况

本基金本报告期内未出现单一投资者持有基金份额比例达到或超过20%的情况。

§9 备查文件目录

9.1 备查文件目录

1、中国证监会批准本基金发行及募集的文件。

2、《万家行业优选混合型证券投资基金(LOF)基金合同》。

3、万家基金管理有限公司批准成立文件、营业执照、公司章程。

4、本报告期内在中国证监会指定媒介上公开披露的基金净值、更新招募说明书及其他临时公告。

5、万家行业优选混合型证券投资基金(LOF)2019年第一季度报告原文。

6、万家基金管理有限公司董事会决议。

7、《万家行业优选混合型证券投资基金(LOF)托管协议》。

9.2 存放地点

基金管理人和基金托管人的办公场所,并登载于基金管理人网站:http://www.wjasset.com。

9.3 查阅方式

投资者可在营业时间至基金管理人办公场所免费查阅或登录基金管理人网站查阅。

万家基金管理有限公司
2019年4月18日

万家智造优势混合型证券投资基金

2019年第一季度报告

基金管理人:万家基金管理有限公司
基金托管人:中国农业银行股份有限公司
报告送出日期:2019年4月18日

§1 重要提示

基金管理人的董事会及董事保证本报告所载资料不存在虚假记载、误导性陈述或重大遗漏,并对其内容的真实性、准确性和完整性承担个别及连带责任。

基金托管人中国农业银行股份有限公司根据本基金合同规定,于2019年4月17日复核了本报告中的财务指标、净值表现和投资组合报告等内容,保证复核内容不存在虚假记载、误导性陈述或者重大遗漏。

基金管理人承诺以诚实信用、勤勉尽责的原则管理和运用基金资产,但不保证基金一定盈利。

基金的过往业绩并不代表其未来表现。投资有风险,投资者在作出投资决策前应仔细阅读本基金的招募说明书。

本报告中财务资料未经审计。

本报告期自2019年1月1日起至2019年3月31日止。

§2 基金产品概况

基金简称	万家智造
基金主代码	006132
基金运作方式	契约型开放式
基金合同生效日	2018年8月28日
报告期末基金份额总额	43,404,908.72份
投资目标	本基金主要投资于智造优势题材关的优质上市公司。本基金采用自下而上的投资方法,以基本面分析为立足点,在严格管理风险的前提下,谋求基金资产的中长期稳健增值。
投资策略	本基金采取积极的大类资产配置策略,通过宏观策略研究,综合考虑宏观经济、国家财政政策、货币政策、产业政策以及市场流动性等方面的因素,对相关资产类别的预期收益进行动态跟踪,决定大类资产配置比例。本基金将从企业核心竞争力出发,研究不同企业的竞争地位和发展趋势,精选出具有持续竞争优势的公司。在债券投资上,坚持稳健投资的原则,控制债券投资风险。
业绩比较基准	沪深300指数收益率*75%+上证国债指数收益率*25%
风险收益特征	本基金为混合型基金,理论上其预期风险与预期收益水平低于股票型基金,高于债券型基金和货币市场基金。
基金管理人	万家基金管理有限公司
基金托管人	中国农业银行股份有限公司
下属分级基金的基金简称	万家智造A / 万家智造C
下属分级基金的交易代码	006132 / 006133
报告期末下属分级基金的份额总额	27,449,238.41份 / 15,955,670.31份

§3 主要财务指标和基金净值表现

3.1 主要财务指标

单位:人民币元

主要财务指标	报告期(2019年1月1日 - 2019年3月31日)	
	万家智造A	万家智造C
1. 本期已实现收益	4,117,037.86	1,844,345.00
2. 本期利润	9,656,768.36	2,653,729.65
3. 加权平均基金份额本期利润	0.3930	0.3409
4. 期末基金资产净值	38,500,529.67	22,141,731.31
5. 期末基金份额净值	1.4026	1.3877

注:1、上述基金业绩指标不包括持有人交易基金的各项费用,计入费用后实际收益水平要低于所列数字。

2、上表中本期已实现收益指基金本期利息收入、投资收益、其他收入(不含公允价值变动收益)扣除相关费用后的余额,本期利润为本期已实现收益加上本期公允价值变动收益。

3.2 基金净值表现

3.2.1 本报告期基金份额净值增长率及其与同期业绩比较基准收益率的比较

万家智造A

阶段	净值增长率①	净值增长率标准差②	业绩比较基准收益率③	业绩比较基准收益率标准差④	①-③	②-④
过去三个月	45.62%	1.59%	21.32%	1.17%	24.30%	0.42%

万家智造C

阶段	净值增长率①	净值增长率标准差②	业绩比较基准收益率③	业绩比较基准收益率标准差④	①-③	②-④
过去三个月	45.39%	1.59%	21.32%	1.17%	24.07%	0.42%

3.2.2 自基金合同生效以来基金累计净值增长率变动及其与同期业绩比较基准收益率变动的比较