

信息披露 disclosure

广东水电二局股份有限公司 关于2018年年度报告摘要及审计报告 的更正公告

本公司及董事会全体成员保证信息披露内容的真实、准确和完整,没有虚假记载、误导性陈述或重大遗漏。
广东水电二局股份有限公司(以下简称“公司”)于2019年3月29日在指定信息披露网站巨潮资讯网刊登了《2018年年度报告》全文和《2018年年度报告摘要》,在《中国证券报》、《上海证券报》、《证券日报》及巨潮资讯网上刊登了《2018年年度报告摘要》。经事后复核发现,由于财务人员误将风力发电和太阳能发电的营业收入、水力发电、风力发电和太阳能发电的营业成本数据漏编漏记,导致公司2018年年度报告摘要及审计报告部分数据出现错误,具体情况如下:

1. 漏编漏记非全资子公司广东威远风电项目营业收入44,360,514.57元归集到太阳能发电收入;
2. 漏编漏记内蒙古蒙古自治州粤水电能源有限公司光伏发电项目营业收入17,334,133.42元归集到风力发电收入;
3. 海南新广一聚安有限公司广东威远风电项目营业成本30,494,632.30元归集到风力发电成本;
4. 将新疆和布克赛尔自治州粤水电能源有限公司光伏发电项目营业成本7,516,312.92元归集到风力发电成本;
5. 将新疆因敏公司《2018年年度报告》全文和《2018年年度报告摘要》中“分产品”、《2018年年度报告审计报告》的财务报表附注中“报告分部的财务信息”相应数据错误,本次更正不会对公司2018年度业绩和财务报表数据造成影响,现更正如下。

(一)公司《2018年年度报告》全文中“第四节 经营情况讨论与分析”之“二、主营业务分析”的“2.收入与成本之(1)营业收入构成”表中“分产品”中的风力发电及太阳能发电的营业收入、营业成本、毛利等及同期增减数据错误。

更正后:
2.收入与成本之(1)营业收入构成中分产品的风力发电和太阳能发电

产品	营业收入	营业成本	毛利	营业收入比上年同期增减	营业成本比上年同期增减	毛利率比上年同期增减
风力发电	238,419,812.72	136,453,694.78	101,966,117.94	63.81%	-13.91%	-18.68%
太阳能发电	289,376,915.21	168,450,376.47	120,926,538.74	78.26%	-13.91%	7.35%
合计	527,796,727.93	304,904,071.25	222,892,656.68	71.03%	-13.91%	-5.72%

更正后:
2.收入与成本之(2)占营业收入或营业利润10%以上的行业、产品或地区情况表中“分产品”中的风力发电及太阳能发电

产品	营业收入	营业成本	毛利	营业收入比上年同期增减	营业成本比上年同期增减	毛利率比上年同期增减
风力发电	238,419,812.72	136,453,694.78	101,966,117.94	63.81%	-13.91%	-18.68%
太阳能发电	289,376,915.21	168,450,376.47	120,926,538.74	78.26%	-13.91%	7.35%
合计	527,796,727.93	304,904,071.25	222,892,656.68	71.03%	-13.91%	-5.72%

(二)公司《2018年年度报告》全文中“第十一节 财务情况”之“三、其他重要事项”的“3.分部信息(2)报告分部的财务信息”表中“三、发电”中的风力发电及太阳能发电

项目	营业收入比上年同期增减	营业成本比上年同期增减	营业收入比上年同期增减	营业成本比上年同期增减	分部利润率	合计
风力发电	63.81%	-13.91%	-18.68%	-13.91%	-13.91%	-13.91%
太阳能发电	78.26%	-13.91%	7.35%	-13.91%	-13.91%	-13.91%
合计	71.03%	-13.91%	-5.72%	-13.91%	-13.91%	-13.91%

更正后:
1.分部信息(2)报告分部的财务信息表中“三、发电”中的风力发电、风力发电及太阳能发电

项目	营业收入比上年同期增减	营业成本比上年同期增减	营业收入比上年同期增减	营业成本比上年同期增减	分部利润率	合计
风力发电	63.81%	-13.91%	-18.68%	-13.91%	-13.91%	-13.91%
太阳能发电	78.26%	-13.91%	7.35%	-13.91%	-13.91%	-13.91%
合计	71.03%	-13.91%	-5.72%	-13.91%	-13.91%	-13.91%

更正后:
2.收入与成本之(2)占营业收入或营业利润10%以上的行业、产品或地区情况表中“分产品”中的风力发电及太阳能发电

产品	营业收入	营业成本	毛利	营业收入比上年同期增减	营业成本比上年同期增减	毛利率比上年同期增减
风力发电	238,419,812.72	136,453,694.78	101,966,117.94	63.81%	-13.91%	-18.68%
太阳能发电	289,376,915.21	168,450,376.47	120,926,538.74	78.26%	-13.91%	7.35%
合计	527,796,727.93	304,904,071.25	222,892,656.68	71.03%	-13.91%	-5.72%

(三)公司《2018年年度报告》全文中“第十一节 财务情况”之“三、其他重要事项”的“3.分部信息(2)报告分部的财务信息”表中“三、发电”中的风力发电及太阳能发电

项目	营业收入比上年同期增减	营业成本比上年同期增减	营业收入比上年同期增减	营业成本比上年同期增减	分部利润率	合计
风力发电	63.81%	-13.91%	-18.68%	-13.91%	-13.91%	-13.91%
太阳能发电	78.26%	-13.91%	7.35%	-13.91%	-13.91%	-13.91%
合计	71.03%	-13.91%	-5.72%	-13.91%	-13.91%	-13.91%

更正后:
1.分部信息(2)报告分部的财务信息表中“三、发电”中的风力发电、风力发电及太阳能发电

项目	营业收入比上年同期增减	营业成本比上年同期增减	营业收入比上年同期增减	营业成本比上年同期增减	分部利润率	合计
风力发电	63.81%	-13.91%	-18.68%	-13.91%	-13.91%	-13.91%
太阳能发电	78.26%	-13.91%	7.35%	-13.91%	-13.91%	-13.91%
合计	71.03%	-13.91%	-5.72%	-13.91%	-13.91%	-13.91%

更正后:
2.收入与成本之(2)占营业收入或营业利润10%以上的行业、产品或地区情况表中“分产品”中的风力发电及太阳能发电

产品	营业收入	营业成本	毛利	营业收入比上年同期增减	营业成本比上年同期增减	毛利率比上年同期增减
风力发电	238,419,812.72	136,453,694.78	101,966,117.94	63.81%	-13.91%	-18.68%
太阳能发电	289,376,915.21	168,450,376.47	120,926,538.74	78.26%	-13.91%	7.35%
合计	527,796,727.93	304,904,071.25	222,892,656.68	71.03%	-13.91%	-5.72%

更正后:
2.收入与成本之(2)占营业收入或营业利润10%以上的行业、产品或地区情况表中“分产品”中的风力发电及太阳能发电

产品	营业收入	营业成本	毛利	营业收入比上年同期增减	营业成本比上年同期增减	毛利率比上年同期增减
风力发电	238,419,812.72	136,453,694.78	101,966,117.94	63.81%	-13.91%	-18.68%
太阳能发电	289,376,915.21	168,450,376.47	120,926,538.74	78.26%	-13.91%	7.35%
合计	527,796,727.93	304,904,071.25	222,892,656.68	71.03%	-13.91%	-5.72%

发电及太阳能发电的营业成本(本年发生额)数据错误。
原披露:
(2)报告分部的财务信息

项目	营业收入	营业成本	毛利	营业收入比上年同期增减	营业成本比上年同期增减	毛利率比上年同期增减
风力发电	238,419,812.72	136,453,694.78	101,966,117.94	63.81%	-13.91%	-18.68%
太阳能发电	289,376,915.21	168,450,376.47	120,926,538.74	78.26%	-13.91%	7.35%
合计	527,796,727.93	304,904,071.25	222,892,656.68	71.03%	-13.91%	-5.72%

更正后:
(2)报告分部的财务信息

项目	营业收入	营业成本	毛利	营业收入比上年同期增减	营业成本比上年同期增减	毛利率比上年同期增减
风力发电	238,419,812.72	136,453,694.78	101,966,117.94	63.81%	-13.91%	-18.68%
太阳能发电	289,376,915.21	168,450,376.47	120,926,538.74	78.26%	-13.91%	7.35%
合计	527,796,727.93	304,904,071.25	222,892,656.68	71.03%	-13.91%	-5.72%

除上述更正内容之外,《2018年年度报告摘要》其它内容均不变。更正后的公司《2018年年度报告审计报告》刊登于指定信息披露网站巨潮资讯网(http://www.cninfo.com.cn/new/index),敬请投资者查阅。
因上述更正给投资者带来的不便,公司及审计机构深表歉意。今后公司将加强财务核算工作,提高财务报表准确性,提高信息披露质量。
特此公告。

广东水电二局股份有限公司
2019年4月16日
证券代码:002960 证券简称:粤水电 公告编号:2019-001

广东水电二局股份有限公司 2018年年度报告摘要

一、重要提示
本年度报告摘要来自年度报告全文,为全面了解本公司的经营成果、财务状况及未来发展规划,投资者应当到证监会指定媒体仔细阅读年度报告全文。
所有董事亲自出席了审议本次年报的董事会会议
非标准审计意见提示
□ 适用 √ 不适用
董事会审议的报告期普通股利润分配预案或公积金转增股本预案
√ 适用 □ 不适用
是否以公允价值计量的金融资产
□ 是 √ 否
公司经本次董事会审议通过的普通股利润分配预案为:以1,202,262,068股为基数,向全体股东每10股派发现金股利0.35元(含税),送红股0股(含税),不以公积金转增股本。
董事会决议通过的本报告期优先股利润分配预案
□ 适用 √ 不适用

1.公司简介
股票简称:粤水电
股票代码:002960
上市交易所:深圳证券交易所
注册地址:广东省广州市天河区珠江新城华夏路10号1楼A10
办公地址:广东省广州市天河区珠江新城华夏路10号1楼A10
电话:020-82077999
传真:020-82077999
电子邮箱:002960@gdswd.com.cn

2.报告期主要业务或产品简介
公司是一家集设计、施工、建设、运营、管理全过程服务于一体的建筑行业国有控股上市公司,同时也是国家高新技术企业“广东省水利水工程研究中心”。公司的主营业务是水利水及轨道交通等工程建筑,为水利水及轨道交通提供工程总承包、设计、施工、运营、维护等工程总承包服务。
(一)行业状况
2018年,世界经济总体实现稳定增长,复苏态势仍然持续,我国经济较好地抵御了前所未有的外部风险挑战,保持经济运行在合理区间,稳中向好的发展态势,中国经济的发展韧性和潜力不断显现。新型工业化、信息化、城镇化、农业现代化不断推进,为建筑行业提供持续发展中高速增长空间。建筑行业的发展与国民经济水平密切相关,中国快速发展的宏观经济为建筑行业的发展提供了坚实的基础。整个建筑行业呈现出科技逐步进步和竞争激烈的态势,伴随着经济结构调整的阵痛性和艰巨性调整,建筑业发展达到了前所未有的挑战。
近年来随着我国能源生产方式不断转型升级,在风电、光伏等装机和发电量比重快速提升的同时,清洁能源利用水平正逐步接近并部分超过国际平均水平。在消纳问题逐渐得以解决下,清洁能源产业有望迎来新一轮发展,并保持增长态势。

1.工程建设
水利水工程建设:水利投资规模仍然较大,市场前景广阔。2018年172项节水供水重大水利工程累计开工132项,顺利实现《2018年国务院政府工作报告》提出的在建投资规模达到1万亿元的目标任务。根据我国水利规划,“十三五”期间水利建设投资初步估算规模为243万亿元,较“十二五”规划投资规模增长36%,较“十二五”时期实际投资增长20%。根据《2019年政府工作报告》,2019年将完成公路水运投资1.8万亿元,再开工一批重大水利工程项目。根据《广东省水利发展“十三五”规划,初步估算,“十三五”水利建设项目共38项,总投资规模为1,803亿元。近年来,广东省每年的水利投资规模都保持在300亿元以上,2019年要能完成大批水利工程建设,推动水利基础设施转型升级,珠江三角洲大型水利枢纽工程的投资规模将达到364亿元,是广东省有史以来投资规模最大的水利工程,计划在2019年4月底实现主体工程全面动工。

轨道交通工程建设:随着我国城市化进程加快,轨道交通等基础设施建造具有巨大的市场潜力,市场前景广阔。根据《2019年国务院政府工作报告》,2019年要完成铁路投资8000亿元、公路水运投资1.8万亿元,加大力度规划建设重大工程交通、物流、邮政、快递、航空快递、民用和通用航空等基础设施投资力度,加强新一代信息技术基础设施投资。根据《广东省“十三五”现代综合交通运输体系发展规划》,到2020年,基本建成安全、便捷、高效、绿色的现代综合交通运输体系,其中,城市轨道交通运营里程比2015年接近一倍,约9500公里。广州市计划2016年至2020年分期启动建设15条(段)、里程超6413.5公里的地铁新线,到2020年,广州建成轨道交通运营里程超过520公里,建成“环状+放射状”地铁线网,到2026年广州市轨道交通网络达2000公里。

2.清洁能源发电
能源供需矛盾趋缓,为能源转型提供了有利空间,绿色发展成为构建现代经济体系之必然要求,解决污染问题的根本之策。2018年,全国发电装机容量18967万千瓦,比上年末增长6.5%。其中,水电装机容量38226万千瓦,增长2.5%;并网风电装机容量18426万千瓦,增长12.4%;并网太阳能发电装机容量17463万千瓦,增长33.9%。根据国家能源发展规划,到2020年,常规水电装机达到3.4亿千瓦,全国风电装机达到2.1亿千瓦以上,其中海上风电500万千瓦左右;太阳能发电装机达到1.1亿千瓦以上,其中分布式光伏6000万千瓦以上,光伏发电500万千瓦。广东省到2020年底规划建设陆上风电装机容量900万千瓦,到2020年底完成陆上风电装机容量1000万千瓦,通过陆上风电装机容量,推动广东省风电装备制造业等相关产业发展。广东省到2020年底,开工建设海上风电装机容量1200万千瓦以上,其中建成投产200万千瓦以上,初步建成海上风电研发、装备制造运营维护基地。到2030年底,建成投产海上风电装机容量3000万千瓦,形成整机制造、关键零部件生产、施工运维及相关服务业协调发展的海上风电产业体系。

(二)市场格局及竞争优势
1.工程建设:水利水发电业务上,大型央企为水利水工程的领头羊,一些区域性企业则在地方水利水市场具备较强的竞争力。公司施工经验丰富,专业技术全面,具备水利水工程总承包特级资质,承建了包括“东飞峡水利水工程、北江流域扩能升级项目、广东省韩江流域水工程”等大中型水利水工程,在全国尤其是广东、广西、湖南等省区品牌影响力明显。在轨道交通业务上,公司作为第一批参与广州地铁、珠三角轨道交通的施工企业,历经了广州、深圳、珠海轨道交通业务的发展和变化,积累了丰富的经验,设计、无障碍的地铁建设,公司作为区域工程建设的龙头企业,具备丰富的施工经验和较强的市场竞争力。

2.清洁能源发电:行业受政策的影响较大,市场竞争较为激烈,公司拥有丰富的清洁能源开发、建设、运营等方面的经验,项目建造质量优良,速度快,科学运营管理,有效控制成本,提高项目收益。截至2018年底,公司累计已投产发电的清洁能源项目总装机1026.33MW,其中水力发电213MW,风力发电387MW,光伏发电426.33MW,处于受“三北”地区风光资源影响,公司积极调整投资策略,将重点在东部沿海、中部鄂陕、南部公司积极推动东部和中部风电、光伏项目的开发建设,并抢占优质资源,优化公司清洁能源布局,目前公司清洁能源业务有序发展,努力使清洁能源发电业务成为公司重要的利润增长点。

3.主要会计数据和财务指标
(1)近三年主要会计数据和财务指标
公司是否适用追溯调整或重述以前年度会计数据
□ 是 √ 否

项目	2018年	2017年	比上年同期增减	2018年
营业收入	527,796,727.93	466,456,453.77	20.23%	466,456,453.77
归属于上市公司股东的净利润	289,376,915.21	186,502,643.43	200.7%	186,502,643.43
归属于上市公司股东的扣除非经常性损益的净利润	289,376,915.21	186,502,643.43	200.7%	186,502,643.43
归属于上市公司股东的净资产	1,026,330,000.00	1,026,330,000.00	0.00%	1,026,330,000.00
经营活动产生的现金流量净额	136,453,694.78	136,453,694.78	0.00%	136,453,694.78
归属于上市公司股东的每股收益	0.2399	0.1529	57.62%	0.1529
归属于上市公司股东的每股净资产	8.46	8.46	0.00%	8.46
归属于上市公司股东的净资产	1,026,330,000.00	1,026,330,000.00	0.00%	1,026,330,000.00
归属于上市公司股东的净资产	1,026,330,000.00	1,026,330,000.00	0.00%	1,026,330,000.00

(2)分季度主要会计数据
单位:人民币元

项目	第一季度	第二季度	第三季度	第四季度
营业收入	1,319,244,444.44	1,319,244,444.44	1,319,244,444.44	1,319,244,444.44
归属于上市公司股东的净利润	22,222,222.22	22,222,222.22	22,222,222.22	22,222,222.22
归属于上市公司股东的扣除非经常性损益的净利润	22,222,222.22	22,222,222.22	22,222,222.22	22,222,222.22
归属于上市公司股东的净资产	1,026,330,000.00	1,026,330,000.00	1,026,330,000.00	1,026,330,000.00
经营活动产生的现金流量净额	136,453,694.78	136,453,694.78	136,453,694.78	136,453,694.78
归属于上市公司股东的每股收益	0.0185	0.0185	0.0185	0.0185
归属于上市公司股东的每股净资产	8.46	8.46	8.46	8.46
归属于上市公司股东的净资产	1,026,330,000.00	1,026,330,000.00	1,026,330,000.00	1,026,330,000.00
归属于上市公司股东的净资产	1,026,330,000.00	1,026,330,000.00	1,026,330,000.00	1,026,330,000.00

上述财务报表或其他信息是否与公司已披露季度报告、半年度报告相关财务指标存在重大差异
□ 是 √ 否

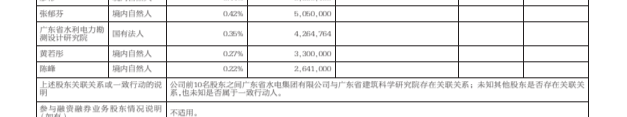
4.本报告期普通股和表决权恢复的优先股股东数量及前十名股东持股情况表
单位:股

项目	报告期末普通股股东总数	报告期末表决权恢复的优先股股东总数	前十名普通股股东持股数	前十名普通股股东持股数
报告期末普通股股东总数	48,127	0	1,026,330,000	1,026,330,000
报告期末表决权恢复的优先股股东总数	0	0	0	0
前十名普通股股东持股数	1,026,330,000	0	1,026,330,000	1,026,330,000
前十名普通股股东持股数	1,026,330,000	0	1,026,330,000	1,026,330,000


1.普通股和表决权恢复的优先股股东数量及前十名股东持股情况表
单位:股

序号	姓名	持股比例	持股数量	持有有限售条件的股份数量	质押或冻结情况
1	广东水电二局股份有限公司	100%	481,127,000	0	无质押或冻结
2	中国工商银行股份有限公司	0.01%	10,101,210	0	无质押或冻结
3	中国建设银行股份有限公司	0.01%	10,101,210	0	无质押或冻结
4	中国银行股份有限公司	0.01%	10,101,210	0	无质押或冻结
5	中国农业银行股份有限公司	0.01%	10,101,210	0	无质押或冻结
6	交通银行股份有限公司	0.01%	10,101,210	0	无质押或冻结
7	招商银行股份有限公司	0.01%	10,101,210	0	无质押或冻结
8	中信银行股份有限公司	0.01%	10,101,210	0	无质押或冻结
9	华夏银行股份有限公司	0.01%	10,101,210	0	无质押或冻结
10	兴业银行股份有限公司	0.01%	10,101,210	0	无质押或冻结

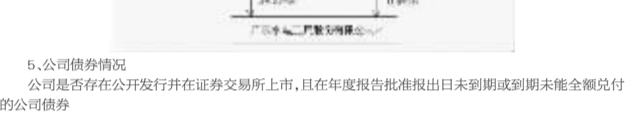
2.公司控股股东和实际控制人之间的产权及控制关系
广东水电二局股份有限公司控股股东为广东省水利水工程研究中心,实际控制人为广东省水利水工程研究中心党委书记、主任。



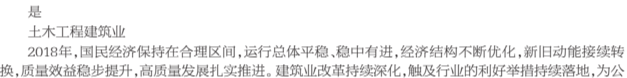
3.公司控股股东和实际控制人之间的产权及控制关系
广东水电二局股份有限公司控股股东为广东省水利水工程研究中心,实际控制人为广东省水利水工程研究中心党委书记、主任。



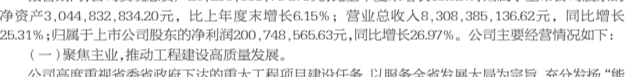
4.公司控股股东和实际控制人之间的产权及控制关系
广东水电二局股份有限公司控股股东为广东省水利水工程研究中心,实际控制人为广东省水利水工程研究中心党委书记、主任。




5.公司控股股东和实际控制人之间的产权及控制关系
广东水电二局股份有限公司控股股东为广东省水利水工程研究中心,实际控制人为广东省水利水工程研究中心党委书记、主任。



6.公司控股股东和实际控制人之间的产权及控制关系
广东水电二局股份有限公司控股股东为广东省水利水工程研究中心,实际控制人为广东省水利水工程研究中心党委书记、主任。



7.公司控股股东和实际控制人之间的产权及控制关系
广东水电二局股份有限公司控股股东为广东省水利水工程研究中心,实际控制人为广东省水利水工程研究中心党委书记、主任。



8.公司控股股东和实际控制人之间的产权及控制