国投瑞银顺鑫定期开放债券型发起式证券投资基金 2018年年度报告摘要

(原国投瑞银顺鑫一年期定期开放债券型证券投资基金转型)

2018年12月31日

基金管理人:国投瑞银基金管理有限公司

基金托管人:招商银行股份有限公司

送出日期:二〇一九年三月三十日

§1 重要提示及目录

1.1 重要提示

基金管理人的董事会、董事保证本报告所载资料不存在虚假记载、误导性陈述或重大遗漏,并对其内容的真实性、准确性和完整性承担个别及连带的法律责任。本年度报告已经三分之二以上独立董事签字同意,并由董事长签发。

基金托管人招商银行股份有限公司根据本基金合同规定,于2019年3月29日复核了本报告中的财务指标、净值表现、利润分配情况、财务会计报告、投资组合报告等内容,保证复核内容不存在虚假记载、误导性陈述或者重大遗漏。

基金管理人承诺以诚实信用、勤勉尽责的原则管理和运用基金资产,但不保证基金一定盈利。

基金的过往业绩并不代表其未来表现。投资有风险,投资者在作出投资决策前应仔细阅读本基金的招募说明书及其更新。

国投瑞银顺鑫定期开放债券型发起式证券投资基金由国投瑞银顺鑫一年期定期开放债券型证券投资基金转型而来。国投瑞银顺鑫定期开放债券型发起式证券投资基金经中国证监会证监许可[2018]717 号文准予变更注册。国投瑞银顺鑫一年期定期开放债券型证券投资基金以通讯方式召开基金份额持有人大会,会议审议通过了《关于国投瑞银顺鑫一年期定期开放债券型证券投资基金转型相关事项的议案》,内容包括将国投瑞银顺鑫一年期定期开放债券型证券投资基金变更为发起式基金,以及调整投资范围、投资策略、估值方法、基金份额的申购与赎回等,另外根据《流动性风险规定》在估值方法中增加摆动定价机制、在巨额赎回处理方式中增加发生巨额赎回时对单个基金份额持有人超过基金总份额一定比例以上的赎回申请实施延期办理赎回申请的具体措施等内容,并相应修订基金合同。上述基金份额持有人大会决议自表决通过之日起生效。根据基金份额持有人大会决议,自 2018 年 7 月 10 日起,《国投瑞银顺鑫定期开放债券型发起式证券投资基金》生效,《国投瑞银顺鑫一年期定期开放债券型证券投资基金》自同日起失效。转型后的基金投资目标、投资范围、投资策略以及风险收益特征与转型前差异较大。

相关公告刊登于《中国证券报》、《证券时报》、《上海证券报》及本公司网站。

本报告中国投瑞银顺鑫定期开放债券型发起式证券投资基金的报告期自2018年7月10日(转型生效日)起至2018年12月31日止,国投瑞银顺鑫一年期定期开放债券型证券投资基金转型的报告期自2018年1月1日起至2018年7月9日止。

2 基金简介

2.1 基金基本情况

2.1.1 国投瑞银顺鑫定期开放债券型发起式证券投资基金

基金名称	国投瑞银顺鑫定期开放债券型发起式证券投资基金
基金简称	国投瑞银顺鑫债券
基金主代码	002964
交易代码	002964
基金运作方式	契约型、以定期开放方式运作。本基金以定期开放方式运作,即以封闭期和开放期相交替的方式运作。本基金第一个开放期的首日为本基金基金合同生效日的6个月后的月度对日,第二个开放期的首日为本基金基金合同生效日的12个月后的月度对日,第三个开放期的首日为本基金基金合同生效日的18个月后的月度对日,以此类推。本基金每个开放期不少于5个工作日并且最长不超过20个工作日,开放期的具体时间以基金管理人届时公告为准。在开放期内,投资人可办理基金份额申购、赎回或其他业务。
基金合同生效日	2018年7月10日
基金管理人	国投瑞银基金管理有限公司
基金托管人	招商银行股份有限公司
报告期末基金份额总额	1,003,455,855.04份
基金合同存续期	不定期

2.1.2 国投瑞银顺鑫一年期定期开放债券型证券投资基金

基金名称	国投瑞银顺鑫一年期定期开放债券型证券投资基金
基金简称	国投瑞银顺鑫一年债券
基金主代码	002964
交易代码	002964
基金运作方式	契约型、以定期开放方式运作。本基金以1年为一个运作周期,每个运作周期为自基金合同生效日(包括基金合同生效日)或每个开放期结束之日次日起(包括该日)至1年后的对应日的前一日止。在运作周期内,本基金不办理申购与赎回业务(红利再投资除外),也不上市交易。本基金自每个运作周期结束之后第一个工作日起进入开放期,期间可以办理申购与赎回业务。
基金合同生效日	2016年7月13日
基金管理人	国投瑞银基金管理有限公司
基金托管人	招商银行股份有限公司
报告期末基金份额总额	10,013,580.65份
基金合同存续期	不定期

2.2 基金产品说明

2.2.1 国投瑞银顺鑫定期开放债券型发起式证券投资基金

投资目标	本基金在有效控制风险的基础上,通过积极主动的投资管理,力争为投资人实现超越业绩比较基准的投资业绩。
投资策略	本基金采取“自上而下”的债券分析方法,确定债券投资组合,并管理组合风险。 (一)基本价值评估 债券基本价值评估的主要依据是均衡收益率曲线。本基金基于均衡收益率曲线,计算不同资产类别、不同剩余期限债券品种的预期超额回报,并对预期超额回报进行排序,得到投资评级。在此基础上,卖出内部收益率低于均衡收益率的债券,买入内部收益率高于均衡收益率的债券。 (二)债券投资策略 债券投资策略主要包括:久期策略、收益率曲线策略、类别选择策略和个券选择策略。在不同的时期,采用以上策略对组合收益和风险的贡献不尽相同,具体采用何种策略取决于债券组合允许的风险程度。 (三)对于中小企业私募债券,本基金将重点关注发行人财务状况、个券增信措施等因素,以及对基金资产流动性的影响,在充分考虑信用风险、流动性风险的基础上,进行投资决策。 (四)组合构建及调整 管理人结合债券研究管理团队的债券研究和投资管理经验,评估债券价格与内在价值偏离幅度是否可靠,据此构建债券投资组合。
业绩比较基准	中债综合指数收益率
风险收益特征	本基金为债券型基金,风险与预期收益高于货币市场基金,低于混合型基金和股票型基金。

2.2.2 国投瑞银顺鑫一年期定期开放债券型证券投资基金

投资目标	本基金在有效控制风险的基础上,通过积极主动的投资管理,力争为投资人实现超越业绩比较基准的投资业绩。
投资策略	本基金采取“自上而下”的债券分析方法,确定债券投资组合,并管理组合风险。 1、债券基本价值评估的主要依据是均衡收益率曲线,计算不同资产类别、不同剩余期限债券品种的预期超额回报,并对预期超额回报进行排序,得到投资评级。在此基础上,卖出内部收益率低于均衡收益率的债券,买入内部收益率高于均衡收益率的债券。 2、债券投资策略主要包括:久期策略、收益率曲线策略、类别选择策略和个券选择策略。 3、为有效控制债券投资的系统性风险,本基金根据风险管理的原则,以套期保值为目的,适度运用国债期货,提高投资组合的运作效率。 4、管理人结合债券研究管理团队的债券研究和投资管理经验,评估债券价格与内在价值偏离幅度是否可靠,据此构建债券投资组合。
业绩比较基准	中债综合指数收益率
风险收益特征	本基金为债券型基金,属证券投资基金中的较低风险品种,风险与预期收益高于货币市场基金,低于混合型基金和股票型基金。

2.3 基金管理人和基金托管人

项目		基金管理人	基金托管人
名称		国投瑞银基金管理有限公司	招商银行股份有限公司
信息披露负责人	姓名	刘凯	张燕
	联系电话	400-880-6868	0755-83199084
	电子邮箱	service@ubssdic.com	yan_zhang@cmbchina.com
客户服务电话		400-880-6868	95555
传真		0755-82904048	0755-83195201

2.4 信息披露方式

登载基金年度报告正文的管理人互联网网址	http://www.ubssdic.com
基金年度报告备置地点	深圳市福田区金田路4028号荣超经贸中心46层

3 主要财务指标和基金净值表现

3.1 主要会计数据和财务指标

3.1.1 国投瑞银顺鑫定期开放债券型发起式证券投资基金

金额单位:人民币元

3.1.1.1 期间数据和指标	报告期 2018年7月10日至2018年12月31日
本期已实现收益	19,538,356.07
本期利润	35,890,066.57
加权平均基金份额本期利润	0.0361
本期加权平均净值利润率	3.53%
本期基金份额净值增长率	3.56%
3.1.1.2 期末数据和指标	2018年末
期末可供分配利润	21,926,807.66
期末可供分配基金份额利润	0.0219
期末基金资产净值	1,045,968,994.34
期末基金份额净值	1.0424
3.1.1.3 累计期末指标	2018年末
基金份额累计净值增长率	3.56%

注:1、本期已实现收益指基金本期利息收入、投资收益、其他收入(不含公允价值变动收益)扣除相关费用后的余额,本期利润为本期已实现收益加上本期公允价值变动收益。

2、对期末可供分配利润,采用期末资产负债表中未分配利润与未分配利润中已实现部分的孰低数(为期末余额,不是当期发生数)。

3、以上所述基金业绩指标不包括持有人认购或交易基金的各项费用(例如基金申购赎回费、基金转换费等),计入费用后实际利润水平要低于所列数字。

3.1.2 国投瑞银顺鑫一年期定期开放债券型证券投资基金

金额单位:人民币元

3.1.2.1 期间数据和指标	报告期 2018年1月1日至2018年7月9日	2017年	2016年
本期已实现收益	-4,377,654.89	28,470,947.81	11,898,192.70
本期利润	31,711,066.39	20,665,066.71	-16,384,647.48
加权平均基金份额本期利润	0.0342	0.0206	-0.0164
本期加权平均净值利润率	3.35%	2.08%	-1.64%
本期基金份额净值增长率	3.22%	2.10%	-1.64%
3.1.2.2 期末数据和指标	报告期末(2018年7月9日)	2017年末-	2016年末-
期末可供分配利润	24,094.94	4,280,886.02	-16,384,647.48
期末可供分配基金份额利润	0.0024	0.0043	-0.0164
期末基金资产净值	10,079,934.37	1,005,118,180.28	984,762,565.94
期末基金份额净值	1.0066	1.0043	0.9836
3.1.2.3 累计期末指标	报告期末(2018年7月9日)	2017年末-	2016年末-
基金份额累计净值增长率	3.67%	0.43%	-1.64%

注:1、本期已实现收益指基金本期利息收入、投资收益、其他收入(不含公允价值变动收益)扣除相关费用后的余额,本期利润为本期已实现收益加上本期公允价值变动收益。

2、对期末可供分配利润,采用期末资产负债表中未分配利润与未分配利润中已实现部分的孰低数(为期末余额,不是当期发生数)。

3、以上所述基金业绩指标不包括持有人认购或交易基金的各项费用(例如基金申购赎回费、基金转换费等),计入费用后实际利润水平要低于所列数字。

3.2 基金净值表现

3.2.1 国投瑞银顺鑫定期开放债券型发起式证券投资基金

3.2.1.1 基金份额净值增长率及其与同期业绩比较基准收益率的比较

阶段	份额净值增长率①	份额净值增长率标准差②	业绩比较基准收益率③	业绩比较基准收益率标准差④	①-③	②-④
过去三个月	2.80%	0.06%	1.99%	0.05%	0.81%	0.01%
自基金合同生效起至今	3.56%	0.07%	2.33%	0.06%	1.23%	0.01%

注:1、中债综合指数由中央国债登记结算有限责任公司编制,样本债券涵盖的范围全面,具有广泛的市场代表性,涵盖主要交易市场、不同发行主体和期限,能够很好地反映中国债券市场总体价格水平和变动趋势,本基金选取中债综合指数收益率作为本基金的业绩比较基准。

2、本基金由国投瑞银顺鑫一年期定期开放债券型证券投资基金转型而来并于2018年7月10日合同生效,上图报告期间的起始日为2018年7月10日。

3.2.1.2 自基金转型以来基金份额累计净值增长率变动及其与同期业绩比较基准收益率变动的比较

国投瑞银顺鑫定期开放债券型发起式证券投资基金

份额累计净值增长率与业绩比较基准收益率的历史走势对比图

(2018年7月10日至2018年12月31日)

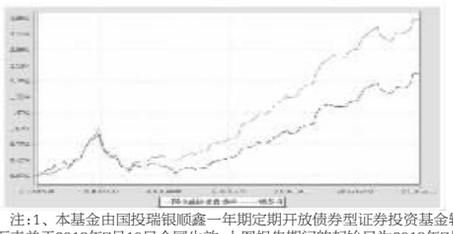

注:1、本基金由国投瑞银顺鑫一年期定期开放债券型证券投资基金转型而来并于2018年7月10日合同生效,上图报告期间的起始日为2018年7月10日。截止本报告期末本基金转型合同生效未满一年。

2、本基金建仓期为自基金转型日起的六个月。截至本报告期末,本基金尚处于建仓期。

3.2.1.3自基金转型以来基金每年净值增长率及其与同期业绩比较基准收益率的比较

国投瑞银顺鑫定期开放债券型发起式证券投资基金

自基金转型以来基金净值增长率与业绩比较基准收益率的对比图



注:本基金合同于2018年7月10日生效,合同生效当年按实际存续期计算,不按整个自然年度进行折算。

3.2.2 国投瑞银顺鑫一年期定期开放债券型证券投资基金

3.2.2.1 基金份额净值增长率及其与同期业绩比较基准收益率的比较

阶段	份额净值增长率①	份额净值增长率标准差②	业绩比较基准收益率③	业绩比较基准收益率标准差④	①-③	②-④
20180101-20180709	3.22%	0.05%	2.40%	0.07%	0.82%	-0.02%
自基金合同生效起至今	3.67%	0.07%	-2.70%	0.08%	6.37%	-0.01%

注:1、本基金为定期开放式债券型基金产品,每个运作周期为1年,期间投资者不能进行基金份额的申购与赎回。中债综合指数由中央国债登记结算有限责任公司编制,样本债券涵盖的范围全面,具有广泛的市场代表性,涵盖主要交易市场、不同发行主体和期限,能够很好地反映中国债券市场总体价格水平和变动趋势,本基金选取中债综合指数收益率作为本基金的业绩比较基准。

2、自2018年7月9日,国投瑞银顺鑫一年期定期开放债券型证券投资基金转型为国投瑞银顺鑫定期开放债券型发起式证券投资基金,因此上表报告期间的结束日为2018年7月9日。

3.2.2.2自基金转型以来基金份额累计净值增长率变动及其与同期业绩比较基准收益率变动的比较

国投瑞银顺鑫一年期定期开放债券型证券投资基金

份额累计净值增长率与业绩比较基准收益率的历史走势对比图

(2016年7月13日至2018年7月9日)

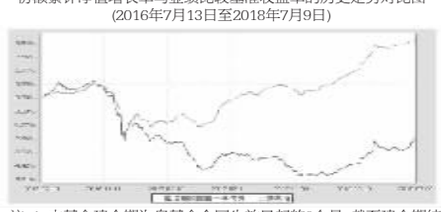

注:1、本基金建仓期为自基金合同生效日起的6个月。截至建仓期结束,本基金各项资产配置比例符合基金合同及招募说明书有关投资比例的约定。

2、自2018年7月10日,国投瑞银顺鑫一年期定期开放债券型证券投资基金转型为国投瑞银顺鑫定期开放债券型发起式证券投资基金,因此上图报告期间的结束日为2018年7月9日。

3.2.2.3自基金转型以来基金每年净值增长率及其与同期业绩比较基准收益率的比较

国投瑞银顺鑫一年期定期开放债券型证券投资基金

自基金转型以来基金净值增长率与业绩比较基准收益率的对比图



注:本基金合同于2016年7月13日生效,合同生效当年按实际存续期计算,不按整个自然年度进行折算。

3.3过去三年基金的利润分配情况

3.3.1 国投瑞银顺鑫定期开放债券型发起式证券投资基金

本基金基金合同生效日为2018年7月10日,基金合同生效日至报告期末,本基金未进行利润分配。

3.3.2 国投瑞银顺鑫一年期定期开放债券型证券投资基金

单位:人民币元

年度	每10份基金份额分红数	现金形式发放总额	再投资形式发放总额	年度利润分配合计
2018	0.300	30,020,582.57	4,536.60	30,025,119.17
合计	0.300	30,020,582.57	4,536.60	30,025,119.17

注:本基金基金合同生效日为2016年7月13日,2016年及2017年,本基金未进行利润分配。

§4 管理人报告

4.1 基金管理人及基金经理情况

4.1.1 基金管理人及其管理基金的经验

国投瑞银基金管理有限公司(简称“公司”),原中融基金管理有限公司,经中国证券监督管理委员会批准,于2002年6月13日正式成立,注册资本1亿元人民币。公司是中国第一家外方持股比例达到49%的合资基金管理公司,公司股东为国投泰康信托有限公司(国家开发投资公司的控股子公司)及瑞士银行股份有限公司(UBS AG)。公司拥有完善的法人治理结构,建立了有效的风险管理及控制架构,以“诚信、创新、包容、客户关注”作为公司的企业文化。截止2018年12月底,在公募基金方面,公司共管理70只基金,已建立起覆盖高、中、低风险等级的完整产品线;在专户理财业务方面,自2008年获得特定客户资产管理业务资格以来,已成功运作管理的专户产品涵盖了灵活配置型、稳健增利型等常规产品,还包括分级、期指套利、商品期货、QDII等创新品种;在境外资产管理业务方面,公司自2006年开始为QFII信托计划提供投资咨询服务,具有丰富经验,并于2007年获得QDII资格。

4.1.2 基金经理(或基金经理小组)及基金经理助理的简介

姓名	职务	任本基金的基金经理(助理)期限		证券从业年限	说明
		任职日期	离任日期		
狄晓妍	本基金基金经理	2018-07-10	-	10	中国籍,硕士,具有基金从业资格。2010年7月加入国投瑞银,2011年7月转入固定收益部任研究员。曾任国投瑞银进宝灵活配置混合型证券投资基金(原国投瑞银进宝保本混合型证券投资基金)、国投瑞银瑞兴保本混合型证券投资基金、国投瑞银优化增强债券型证券投资基金及国投瑞银新动力灵活配置混合型证券投资基金基金经理。现任国投瑞银岁添利一年期定期开放债券型证券投资基金、国投瑞银顺鑫定期开放债券型发起式证券投资基金(原国投瑞银顺鑫一年期定期开放债券型证券投资基金)、国投瑞银瑞宁灵活配置混合型证券投资基金、国投瑞银新增长灵活配置混合型证券投资基金、国投瑞银新丝路灵活配置混合型证券投资基金(LOF)、国投瑞银顺颐6个月定期开放债券型证券投资基金、国投瑞银顺银6个月定期开放债券型发起式证券投资基金及国投瑞银顺泓定期开放债券型证券投资基金基金经理。
颜文浩	本基金基金经理	2018-07-10	-	8	中国籍,硕士,具有基金从业资格。2010年10月加入国投瑞银。曾任国投瑞银瑞盈货币市场基金、国投瑞银瑞达混合型证券投资基金及国投瑞银全球债券精选证券投资基金基金经理。现任国投瑞银钱多宝货币市场基金、国投瑞银增利宝货币市场基金、国投瑞银添利宝货币市场基金、国投瑞银招财灵活配置混合型证券投资基金(原国投瑞银招财保本混合型证券投资基金)、国投瑞银顺鑫定期开放债券型发起式证券投资基金(原国投瑞银顺鑫一年期定期开放债券型证券投资基金)、国投瑞银融华债券型证券投资基金、国投瑞银策略精选灵活配置混合型证券投资基金、国投瑞银货币市场基金、国投瑞银顺泓定期开放债券型证券投资基金及国投瑞银顺祥定期开放债券型发起式证券投资基金基金经理。

注:任职日期和离任日期均指公司作出决定后正式对外公告之日。证券从业的含义遵从行业协会《证券业从业人员资格管理办法》的相关规定。

4.2 管理人对报告期内本基金运作遵规守信情况的说明

在报告期内,本基金管理人遵守《证券投资基金法》及其系列法规和《国投瑞银顺鑫定期开放债券型发起式证券投资基金基金合同》等有关规定,本着恪守诚信、审慎勤勉,忠实尽职的原则,为基金份额持有人的利益管理和运用基金资产。在报告期内,基金的投资决策规范,基金运作合法合规,没有损害基金份额持有人利益的行为。

4.3 管理人对报告期内公平交易情况的专项说明

4.3.1 公平交易制度和控制方法

管理人依据证监会《证券投资基金管理公司公平交易制度指导意见》的要求,制定了公平交易管理相关的《公平交易管理规定》、《交易管理办法》、《异常交易管理规定》等系列制度,并建立和完善了相应的控制措施和业务流程。

管理人公平交易管理坚持以下原则:

1、当管理人利益和基金持有人利益发生冲突时,坚持基金持有人利益优先;

2、当不同资产委托人利益发生冲突时,应公平的对待不同的资产委托人;

3、公平对待管理人旗下管理的不同投资组合;

4、严禁直接或者通过第三方的交易安排在不同投资组合之间进行利益输送。

管理人有关公平交易控制制度的要点如下:

1、不断完善投资决策、研究支持、交易管理的制度和流程,提高投资管理的科学性和客观性,确保在公司内建立适用于所有投资组合的公平交易环境。

2、公平交易的范围覆盖所有投资品种,以及一级市场申购、二级市场交易和公司内部证券分配等所有投资管理活动,同时涵盖研究分析、授权、投资决策、交易执行、业绩评估等投资管理活动相关的各个环节。

3、合理设置各类资产管理业务之间以及各类资产管理业务内部的组织结构,在保证各投资组合投资决策相对独立性的同时,确保其在获得投资信息、投资建议和实施投资决策方面享有公平的机会。

4、建立科学的投资决策体系,加强交易分配的内部控制,通过严格的制度、流程、技术手段等保证公平交易原则的实现,同时通过监察稽核,事后分析及信息披露来加强对公平交易的监督。

管理人有关公平交易控制方法的要点如下:

1、以系统强制控制为优先措施。公司通过不断完善投资决策、研究支持、交易执行相关的信息管理系统,充分发挥系统的自动控制功能,根据公平交易管理的要求,在系统中设置相应业务流转顺序、控制阀值或者触发机制,对触及阀值的行为视情况分别采取警告、强制禁止等控制措施或对特定业务自动执行必要的后续流程。如:符合交易条件的不同投资组合的同向交易指令在交易系统中强制采用公平委托功能进行交易,内部研究报告在研究系统中一经发布会自动推送到所有基金经理、投资经理,控制阀值的修改必须经监察稽核部通过系统进行复核并点击同意才能生效等。

2、以双人复核、集体决策为控制的辅助手段。对于无法通过系统进行强制控制的业务活动,通过建立明确的业务规则和流程,在关键控制点采取双人复核或集体决策等控制机制,通过分别对控制事项签署意见并顺序流转的要求,实现对关键业务风险的管理。如:以公司名义进行的一级市场申购结果分配,需要经过严格的公平性审核,由交易部负责人、运营部负责人、监察稽核部负责人以及投资组合经理共同确认对分配结果无异议并签署后才为有效。

3、以日常监控为督促手段。公司交易部、监察稽核部、运营部设置专门岗位,分别在交易过程中、日中、清算后对有关公平交易规则的执行情况进行监控,并按既定的报告要求及时揭示违反规定的情况,监督督促公平交易制度的执行。如:交易部对相同投资经理管理不同投资组合指令时间差的监督,监察稽核部对日中不同组合交易相同证券的价差分析以及运营部对银行间指令要素和签署情况的检查等。

4、以事后专项稽核和定期公平交易分析为完善措施。内部审计专员负责不定期对公司执行公平交易的情况进行专项稽核,监察稽核部分别于每季度和每年度对公司管理的不同投资组合的整体收益率差异、分投资类别(股票、债券)的收益率差异进行分析,对连续四个季度期间内、不同时间窗下(如日内、3日内、5日内)公司管理的不同投资组合同向交易的交易价差进行分析。通过事后的专项稽核和定期分析,发现控制薄弱环节或交易价差异常,将重新核查公司投资决策和交易执行环节的内部控制,针对潜在问题完善公平交易制度和流程。

5、加强信息披露和接受外部监督。公司在各投资组合的定期报告中,披露公司整体公平交易制度执行情况以及异常交易行为专项说明,接受社会监督。公司定期接受外部审计的检查,公平交易管理一直是外部审计的重点之一。基金评价机构在开展基金评价业务时,将公平交易制度的完善程度、执行情况及信息披露作为评价内容之一。公司每季度会向证监会报告经投资组合经理、督察长、总经理签署后的公平交易制度执行情况,并对特定资产管理业务与证券投资基金之间的业绩比较、异常交易行为做专项说明。公司内部稽核或定期分析中发现公平交易管理中的异常问题,也将在向证监会报送的监察稽核季度报告和年度报告中做专项说明。证监会通过现场检查和非现场监管等方式,也会对公司公平交易制度的执行情况进行检查和分析,并会同证券交易所等对公司异常交易行为进行监控。对于发现的不公平交易和利益输送行为,将依法采取相关监管措施。

4.3.2 公平交易制度的执行情况

本报告期内,管理人通过制度、流程和技术手段保证了公平交易原则的实现,确保本基金管理人旗下各投资组合在研究、决策、交易执行等各方面均得到公平对待,通过对投资交易行为的监控、分析评估和信息披露来加强对公平交易过程和结果的监督,形成了有效地公平交易体系。本报告期,本基金管理人各项公平交易制度流程均得到良好地贯彻执行,未发现存在违反公平交易原则的现象。

报告期内,管理人于每季度和年度对公司管理的不同投资组合的整体收益率差异、分投资类别(股票、债券)的收益率差异进行分析,对连续四个季度期间内、不同时间窗下(如日内、3日内、5日内)公司管理的不同投资组合同向交易的交易价差进行分析。本年度同向交易价差专项分析的情况如下:

1、管理人对所有投资组合在过去连续四个季度内同向交易相同证券的交易价差的溢价率进行分析,对两两组合同向交易成交价格均值的溢价率是否趋近于零进行T检验,检验在95%的可信水平下,价格均值的溢价率趋近于零是否存在检验不通过的情况。

2、管理人对所有投资组合在过去连续四个季度内同向交易相同证券的交易价差优劣进行比较,区分买优、卖优、买次、卖次等情况分别分析两两组合在期间内交易时是否存在显著优于另一方的异常情况,

3、管理人对所有投资组合在过去连续四个季度内同向交易相同证券的交易价差区分两两组合进行利益输送的模拟测算,检查在过去四个季度内,是否存在显著异常的情况。

检验分析结果显示,公司管理的所有投资组合,在过去连续四个季度内未发现存在违反公平交易原则的情况。

4.3.3 异常交易行为的专项说明

本基金于本报告期内不存在异常交易行为。

基金管理人管理的所有投资组合在本报告期内未出现参与交易所公开竞价同日反向交易成交较少的单边交易量超过该证券当日总成交量5%的交易情况。

4.4 管理人对报告期内基金的投资策略和业绩表现的说明

4.4.1报告期内基金投资策略和运作分析

本基金于2018年6月转型,第一次打开封闭为18年12月,考虑到年内债市信用风险事件频发,而利率品整体收益率处于阶段性较低位置,因此建仓以中高等级信用加中长久期利率的配置为主。建仓完成后又近一步缩减组合流动性较差的信用债,波段性的增持了中长久期利率债。

4.4.2报告期内基金的业绩表现

截至报告期末,本基金份额净值为1.0424元,本报告期份额净值增长率3.56%,同期业绩比较基准收益率为2.33%。

4.5 管理人对宏观经济、证券市场及行业走势的简要展望

展望2019年,从基本面的角度上看,我们认为2019年经济下行压力相比2018年更大,主要逻辑在于2018年表现较为坚挺的房地产投资和出口数据将在2019年面临更大的不确定性,而2018年下行较为明显的基建投资受制于地方政府债务扩张放缓,也难以在2019年迎来大幅反弹,成为托底经济的核心力量。而从当前的M1增速来看,也不具备通胀趋势性回升的货币条件。不过,随着经济下行压力加大,政策刺激的力度可能超预期,而当前市场风险偏好整体很低,2019年政策力度叠加风险偏好修复可能对利率债市场带来不确定性因素。我们总体判断,2019年利率债市场仍有可为,从曲线形态来看,长端下行的机会更大,顺鑫基金将继续秉持稳健的投资风格,适当进行波段操作,争取为持有人取得持续稳定的收益。

4.6管理人对报告期内基金估值程序等事项的说明

本基金管理人从事基金估值业务的组织机构主要包括估值委员会、运营部及相关部门。

本基金的日常估值程序通常由运营部估值核算岗执行并由业务复核岗复核估值结果,最终由估值核算员与产品托管人的估值结果核对一致。

本基金的特别估值程序由估值委员会秘书部门运营部在收到启动特殊估值程序的请求后,应通过估值核算人员及时与基金托管人沟通协商,必要时征求会计师事务所的专业意见,并将有关信息及材料一并报送全体估值委员会成员;估值委员会应综合考虑投资部门、研究部和运营部等各方面的意见和建议,并按照有关议事规则讨论审议,决定批准或不批准使用特殊估值调整;运营部应当根据经估值委员会审议通过的特别估值调整意见执行估值程序,准备特殊估值调整事项的临时公告,并发起信息披露审批流程;监察稽核部应当对特殊估值调整事项的相关信息披露进行合规审核。

截止报告期末,本基金管理人已与中债金融估值中心有限公司、中证指数有限公司建立业务合作关系,由其按约定提供相关债券品种、流通受限股票的估值参考数据。

4.7管理人对报告期内基金利润分配情况的说明

本基金本期已实现收益为19,538,356.07元,期末可供分配利润为21,926,807.66元。

报告期内本基金共实施1次收益分配,累计分配30,025,119.17元,每10份基金份额分红0.30元。

报告期本基金的利润分配符合法律法规的相关规定和《基金合同》的约定。

§5 托管人报告

5.1 报告期内本基金托管人遵规守信情况声明

招商银行具备完善的公司治理结构、内部稽核监控制度和风险控制制度,我行在履行托管职责中,严格遵守有关法律法规、托管协议的规定,尽职尽责地履行托管义务并安全保管托管资产。

5.2 托管人对报告期内本基金投资运作遵规守信、净值计算、利润分配等情况的说明

招商银行根据法律法规、托管协议约定的投资监督条款,对托管产品的投资行为进行监督,并根据监管要求履行报告义务。

招商银行按照托管协议约定的统一记账方法和会计处理原则,独立地设置、登录和保管本产品的全套账册,进行会计核算和资产估值并与管理人建立对账机制。

本年度报告中利润分配情况真实、准确。

5.3 托管人对本年度报告中财务信息等内容的真实、准确和完整发表意见

本年度报告中财务指标、净值表现、财务会计报告、投资组合报告内容真实、准确,不存在虚假记载、误导性陈述或者重大遗漏。

§6 审计报告

6.1国投瑞银顺鑫定期开放债券型发起式证券投资基金

本报告期的基金财务会计报告经安永华明会计师事务所(特殊普通合伙)审计,注册会计师吴翠蓉、高鹤签字出具了安永华明(2019)审字第60469016_H38标准无保留意见的审计报告。投资者可通过年度报告正文查看审计报告全文。

6.2国投瑞银顺鑫一年期定期开放债券型证券投资基金

本报告期的基金财务会计报告经安永华明会计师事务所(特殊普通合伙)审计,注册会计师吴翠蓉、高鹤签字出具了安永华明(2019)审字第60469016_H43标准无保留意见的审计报告。投资者可通过年度报告正文查看审计报告全文。

§7 年度财务报表

7.1 国投瑞银顺鑫定期开放债券型发起式证券投资基金

7.1.1资产负债表

会计主体:国投瑞银顺鑫定期开放债券型发起式证券投资基金

报告截止日:2018年12月31日

单位:人民币元

资产	本期末 2018年12月31日
资产:	-
银行存款	3,378,246.09
结算备付金	1,855,324.07
存出保证金	48,883.23
交易性金融资产	1,254,072,180.82
其中:股票投资	-
基金投资	-
债券投资	1,254,072,180.82
资产支持证券投资	-
贵金属投资	-
衍生金融资产	-
买入返售金融资产	50,000,275.00
应收证券清算款	-
应收利息	24,851,517.44
应收股利	-
应收申购款	-
递延所得税资产	-
其他资产	-
资产总计	1,334,206,426.65
负债和所有者权益	本期末 2018年12月31日
负债:	-
短期借款	-
交易性金融负债	-
衍生金融负债	-
卖出回购金融资产款	287,299,249.06
应付证券清算款	-
应付赎回款	-
应付管理人报酬	265,596.88
应付托管费	88,532.30
应付销售服务费	-
应付交易费用	24,129.42
应交税费	53,382.86
应付利息	226,541.80
应付利润	-
递延所得税负债	-
其他负债	280,000.00
负债合计	288,237,432.31
所有者权益:	-
实收基金	1,003,455,855.04
未分配利润	42,513,139.30
所有者权益合计	1,045,968,994.34
负债和所有者权益总计	1,334,206,426.65

注:1、报告截止日2018年12月31日,基金份额净值人民币1.0424元,基金份额总额1,003,455,855.04份。

2、本财务报表的实际编制期间为2018年7月10日(基金合同生效日)至2018年12月31日。截至报告期末本基金转型生效未满一年,本报告期的财务报表及报表附注均无同期对比数据。

7.1.2 利润表

会计主体:国投瑞银顺鑫定期开放债券型发起式证券投资基金

本报告期:2018年7月10日至2018年12月31日

单位:人民币元

项目	本期 2018年7月10日至2018年12月31日
一、收入	40,297,416.58
1.利息收入	22,832,359.29
其中:存款利息收入	253,312.99
债券利息收入	22,419,922.88
资产支持证券利息收入	-
买入返售金融资产收入	159,123.42
其他利息收入	-
2.投资收益(损失以“-”填列)	1,113,346.79
其中:股票投资收益	-
基金投资收益	-
债券投资收益	1,113,346.79
资产支持证券投资收益	-
贵金属投资收益	-
衍生工具收益	-
股利收益	-
3.公允价值变动收益(损失以“-”号填列)	16,351,710.50
4.汇兑收益(损失以“-”号填列)	-
5.其他收入(损失以“-”号填列)	-
减:二、费用	4,407,350.01
1. 管理人报酬	1,464,315.91
2. 托管费	488,105.31
3. 销售服务费	-
4. 交易费用	19,386.79
5. 利息支出	2,206,716.77
其中:卖出回购金融资产支出	2,206,716.77
6. 税金及附加	35,849.09
7. 其他费用	192,976.14
三、利润总额(亏损总额以“-”号填列)	35,890,066.57
减:所得税费用	-
四、净利润(净亏损以“-”号填列)	35,890,066.57

7.1.3 所有者权益(基金净值)变动表

会计主体:国投瑞银顺鑫定期开放债券型发起式证券投资基金

本报告期:2018年7月10日至2018年12月31日

单位:人民币元

项目	本期 2018年7月10日至2018年12月31日		
	实收基金	未分配利润	所有者权益合计
一、期初所有者权益(基金净值)	10,013,580.65	66,353.72	10,079,934.37
二、本期经营活动产生的基金净值变动数(本期利润)	-	35,890,066.57	35,890,066.57
三、本期基金份额交易产生的基金净值变动数(净值减少以“-”号填列)	993,442,274.39	6,556,719.01	999,998,993.40
其中:1.基金申购款	993,443,274.39	6,556,725.61	1,000,000,000.00
2.基金赎回款	-1,000.00	-6.60	-1,006.60
四、本期向基金分额持有人分配利润产生的基金净值变动(净值减少以“