广发安盈灵活配置混合型证券投资基金 2018年年度报告摘要

基金管理人:广发基金管理有限公司
基金托管人:中国银行股份有限公司
报告送出日期:二〇一九年三月三十日

§1 重要提示

1.1 重要提示

基金管理人的董事会、董事保证本报告所载资料不存在虚假记载、误导性陈述或重大遗漏,并对其内容的真实性、准确性和完整性承担个别及连带的法律责任。本年度报告已经三分之二以上独立董事签字同意,并由董事长签发。

基金托管人中国银行股份有限公司根据本基金合同规定,于2019年3月28日复核了本报告中的财务指标、净值表现、利润分配情况、财务会计报告、投资组合报告等内容,保证复核内容不存在虚假记载、误导性陈述或者重大遗漏。

基金管理人承诺以诚实信用、勤勉尽责的原则管理和运用基金资产,但不保证基金一定盈利。

基金的过往业绩并不代表其未来表现。投资有风险,投资者在作出投资决策前应仔细阅读本基金的招募说明书及其更新。

本年度报告摘要摘自年度报告正文,投资者欲了解详细内容,应阅读年度报告正文。

本报告期自2018年1月1日起至12月31日止。

§2 基金简介

2.1 基金基本情况

基金简称	广发安盈混合	
基金主代码	002118	
交易代码	002118	
基金运作方式	契约型开放式	
基金合同生效日	2016年12月9日	
基金管理人	广发基金管理有限公司	
基金托管人	中国银行股份有限公司	
报告期末基金份额总额	196,212,049.46份	
基金合同存续期	不定期	
下属分级基金的基金简称	广发安盈混合A	广发安盈混合C
下属分级基金的交易代码	002118	002119
报告期末下属分级基金的份额总额	196,684,073.16份	527,976.30份

2.2 基金产品说明

投资目标	在严格控制风险和保持资产流动性的基础上,本基金通过灵活的资产配置,在股票、固定收益证券和现金等大类资产中充分挖掘和利用潜在的投资机会,力求实现基金资产的持续稳定增值。
投资策略	本基金在宏观经济分析基础上,结合政策面、市场资金面,积极把握市场发展趋势,根据经济周期不同阶段各类资产市场表现变化情况,对股票、债券和现金等大类资产投资比例进行战略配置和调整,以规避或分散市场风险,提高基金风险调整后的收益。
业绩比较基准	30%×沪深300指数收益率+70%×中证全债指数收益率。
风险收益特征	本基金是混合型基金,其预期收益及风险水平高于货币市场基金和债券型基金,低于股票型基金,属于中高收益风险特征的基金。

2.3 基金管理人和基金托管人

项目		基金管理人	基金托管人
名称		广发基金管理有限公司	中国银行股份有限公司
信息披露负责人	姓名	邵春杨	王永民
	联系电话	020-83936666	010-66594896
	电子邮箱	qcy@gffunds.com.cn	fcid@bankofchina.com
客户服务电话		95105828	95566
传真		020-83889158	(010)66594942

2.4 信息披露方式

登载基金年度报告摘要的管理人互联网网址	http://www.gffunds.com.cn
基金年度报告备置地点	广州市海珠区琶洲大道东1号保利国际广场南塔31-33楼

§3 主要财务指标、基金净值表现及利润分配情况

3.1 主要会计数据和财务指标

金额单位:人民币元

3.1.1期间数据和指标	2018年		2017年		2016年12月9日(基金合同生效日)至2016年12月31日	
	广发安盈混合A	广发安盈混合C	广发安盈混合A	广发安盈混合C	广发安盈混合A	广发安盈混合C
本期已实现收益	2,883,590.17	4,720.44	5,387,061.43	1,190.66	332,523.81	1.55
本期利润	-37,885,739.30	-138,813.35	14,613,055.85	4,205.16	336,923.78	1.58
加权平均基金份额本期利润	-0.1936	-0.2963	0.0753	0.1148	0.0017	0.0015
本期基金份额净值增长率	-18.03%	-17.84%	7.39%	7.39%	0.20%	0.20%
3.1.2期末数据和指标	2018年末		2017年末		2016年末	
	广发安盈混合A	广发安盈混合C	广发安盈混合A	广发安盈混合C	广发安盈混合A	广发安盈混合C
期末可供分配基金份额利润	-0.1176	-0.1163	0.0275	0.0274	0.0017	0.0015
期末基金资产净值	172,663,511.46	466,554.80	210,382,367.31	62,901.59	200,344,088.11	1,051.58
期末基金份额净值	0.882	0.884	1.076	1.076	1.002	1.002

注:(1)所述基金业绩指标不包括持有人认购或交易基金的各项费用,计入费用后实际收益水平要低于所列数字。

(2)本期已实现收益指基金本期利息收入、投资收益、其他收入(不含公允价值变动收益)扣除相关费用后的余额,本期利润为本期已实现收益加上本期公允价值变动收益。

(3)期末可供分配利润采用期末资产负债表中未分配利润与未分配利润中已实现部分的孰低数(为期末余额,不是当期发生数)。

3.2 基金净值表现

3.2.1 基金份额净值增长率及其与同期业绩比较基准收益率的比较

1. 广发安盈混合A:

阶段	份额净值增长率①	份额净值增长率标准差②	业绩比较基准收益率③	业绩比较基准收益率标准差④	①-③	②-④
过去三个月	-9.91%	1.35%	-1.70%	0.49%	-8.21%	0.86%
过去六个月	-10.18%	1.24%	-1.26%	0.44%	-8.92%	0.80%
过去一年	-18.03%	1.13%	-1.40%	0.40%	-16.63%	0.73%
自基金合同生效起至今	-11.80%	0.83%	1.35%	0.32%	-13.15%	0.51%

2. 广发安盈混合C:

阶段	份额净值增长率①	份额净值增长率标准差②	业绩比较基准收益率③	业绩比较基准收益率标准差④	①-③	②-④
过去三个月	-9.89%	1.35%	-1.70%	0.49%	-8.19%	0.86%
过去六个月	-10.34%	1.24%	-1.26%	0.44%	-9.08%	0.80%
过去一年	-17.84%	1.13%	-1.40%	0.40%	-16.44%	0.73%
自基金合同生效起至今	-11.59%	0.83%	1.35%	0.32%	-12.94%	0.51%

注:(1)业绩比较基准:30%×沪深300指数收益率+70%×中证全债指数收益率。

(2)业绩比较基准是根据基金合同关于资产配置比例的规定构建的。

3.2.2基金份额累计净值增长率变动及其与同期业绩比较基准收益率变动的比较

广发安盈灵活配置混合型证券投资基金

份额累计净值增长率与业绩比较基准收益率的历史走势对比图

(2016年12月9日至2018年12月31日)

1、广发安盈混合A



2、广发安盈混合C

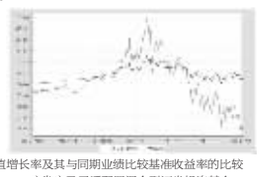

3.2.3基金每年净值增长率及其与同期业绩比较基准收益率的比较

广发安盈灵活配置混合型证券投资基金

净值增长率与业绩比较基准收益率的对比图

1、广发安盈混合A

2、广发安盈混合C



注:合同生效当年(2016年)按实际存续期计算,未按自然年度折算。

3.3 过去三年基金的利润分配情况

本基金自合同生效日(2016年12月9日)至报告期末未进行利润分配。

§4 管理人报告

4.1 基金管理人及基金经理情况

4.1.1 基金管理人及其管理基金的经验

本基金管理人经中国证监会证监基金字[2003]91号文批准,于2003年8月5日成立,注册资本1.2688亿元人民币。公司的股东为广发证券股份有限公司、烽火通信科技股份有限公司、深圳市前海香江金融控股集团有限公司、康美药业股份有限公司和广州科技金融创新投资控股有限公司。公司拥有公募基金管理、特定客户资产管理、社保基金境内投资管理人、基本养老保险基金证券投资管理机构、受托管理保险资金投资管理人、保险保障基金委托资产管理投资管理人、合格境内机构投资者境外证券投资管理(QDII)等业务资格。

本基金管理人在董事会下设合规及风险管理委员会、薪酬与资格审查委员会、战略规划委员会三个专业委员会。公司下设投资决策委员会、风险控制委员会和31个部门:宏观策略部、价值投资部、策略投资部、成长投资部、专户投资部、固定收益管理总部、指数投资部、量化投资部、资产配置部、国际业务部、研究发展部、产品设计部、营销管理部、机构理财部、渠道管理总部、养老金与战略业务部、北京分公司、广州分公司、上海分公司、互联网金融部、中央交易部、基金会计部、注册登记部、信息技术部、合规稽核部、金融工程与风险管理部、规划发展部、人力资源部、财务部、综合管理部、北京办事处。此外,还出资设立了瑞元资本管理有限公司、广发国际资产管理有限公司(香港子公司),参股了证通股份有限公司。

截至2018年12月31日,本基金管理人管理一百八十一只开放式基金,管理资产规模为4684亿元。同时,公司还管理着多个特定客户资产管理投资组合、社保基金投资组合和养老基金投资组合。

4.1.2 基金经理(或基金经理小组)及基金经理助理的简介

姓名	职务	任本基金的基金经理(助理)期限		证券从业年限	说明
		任职日期	离任日期		
任爽	本基金的基金经理;广发纯债债券型证券投资基金的基金经理;广发理财7天债券型证券投资基金的基金经理;广发天天红发起式货币市场基金的基金经理;广发天天利货币市场基金的基金经理;广发钱袋子货币市场基金的基金经理;广发活期宝货币市场基金的基金经理;广发聚泰稳合型证券投资基金的基金经理;广发稳盛保本混合型证券投资基金的基金经理;广发鑫惠纯债定期开放债券型发起式证券投资基金的基金经理;广发鑫益远活配置混合型证券投资基金的基金经理	2016-12-09	-	10年	任爽女士,经济学硕士,持有中国证券投资基金业从业证书。曾任广发基金管理有限公司固定收益部交易员兼任研究员、广发鑫惠灵活配置混合型证券投资基金基金经理(自2016年11月16日至2018年3月20日)、广发鑫利灵活配置混合型证券投资基金基金经理(自2016年12月21日至2018年11月9日)。

注:1."任职日期"和"离职日期"指公司公告聘任或解聘日期。

2.证券从业的含义遵从行业协会《证券业从业人员资格管理办法》的相关规定。

4.2 管理人对报告期内本基金运作遵规守信情况的说明

本报告期内,本基金管理人严格遵守《中华人民共和国证券投资基金法》及其配套法规、《广发安盈灵活配置混合型证券投资基金基金合同》和其他有关法律法规的规定,本着诚实信用、勤勉尽责的原则管理和运用基金资产,在严格控制风险的基础上,为基金份额持有人谋求最大利益。本报告期内,基金运作合法合规,无损害基金持有人利益的行为,基金的投资管理符合有关法规及基金合同的规定。

4.3 管理人对报告期内公平交易情况的专项说明

4.3.1 公平交易制度和控制方法

公司通过建立科学、制衡的投资决策体系,加强交易分配环节的内部控制,并通过实时的行为监控与及时的分析评估,保证公平交易原则的实现。

在投资决策的内部控制方面,公司制度规定投资组合投资的股票必须来源于备选股票库,重点投资的股票必须来源于核心股票库,投资的债券必须来自公司债券库。公司建立了严格的投资授权制度,投资组合经理在授权范围内可以自主决策,超过投资权限的操作需要经过严格的审批程序。在交易过程中,中央交易部按照"时间优先、价格优先、比例分配、综合平衡"的原则,公平分配投资指令。公司原则上禁止不同组合间的同日反向交易(指数型基金除外);对于不同投资组合间的同时同向交易,公司可以启用公平交易模块,确保交易的公平。

公司金融工程与风险管理部对非公开发行股票申购和以公司名义进行的债券一级市场申购方案和分配过程进行审核和监控,保证分配结果符合公平交易的原则;对银行间债券交易根据市场公认的第三方信息,对投资组合和交易对手之间议价交易的交易价格公允性进行审查,并由相关投资组合经理对交易价格异常情况进行合理性解释;公司开发了专门的系统对不同投资组合同日、3日内和5日内的股票同向交易和反向交易的交易时机和交易价差进行分析,发现异常情况再做进一步的调查和核实。

4.3.2 公平交易制度的执行情况

本报告期内,上述公平交易制度总体执行情况良好。通过对本年度该组合与公司其余各组合的同日、3日内和5日内的同向交易价差进行专项分析,未发现该组合与其他组合在不同的时间窗口下同向交易存在足够的样本量且差价率均值显著不趋于0的情况,表明报告期内该组合未发生可能导致不公平交易和利益输送的异常情况。

4.3.3 异常交易行为的专项说明

本公司原则上禁止不同投资组合之间(完全按照有关指数的构成比例进行证券投资的投资组合除外)或同一投资组合在同一交易日内进行反向交易。如果因应对大额赎回等特殊情况需要进行反向交易的,则需经公司领导严格审批并留痕备查。

本投资组合为主动型开放式基金。本报告期内,本投资组合与本公司管理的其他主动型投资组合未发生过同日反向交易的情况;与本公司管理的被动型投资组合发生过同日反向交易的情况,但成交较少的单边交易量不超过该证券当日成交量的5%。这些交易不存在任何利益输送的嫌疑。

4.4 管理人对报告期内基金的投资策略和业绩表现的说明

4.4.1报告期内基金投资策略和运作分析

判断货币市场的核心因素在于央行。2018年,在内忧外患的背景下央行货币政策及时转向宽松,其中对于流动性的表态从去年的基本稳定,到一季度的合理稳定,再到年中的合理充裕。货币政策工具使用上"缩短放长"是其最主要的特点,一方面多次使用降准置换MLF,另一方面降低逆回购操作余额,将其定位于短期流动性调节而非流动性投放的主要方式。此外,货币政策还先后多次运用结构性工具改善政策传导宽信用问题,具体包括MLF抵押品扩容、用MLF激励银行对民企小微投放信用以及最新创设的TMLF。货币政策工具利率方面,美联储四次加息带来美元指数走强,外部均衡压力较大,不过传统政策工具利率仅在3月小幅跟随上调5bp,随后保持稳定,突出货币政策以对内均衡为主。虽然短期在外部均衡的约束下,传统的政策工具利率难以下降,但结构性的工具利率已经开始下降,未来视外部均衡的情况,传统政策工具利率也存在下调的可能性。2018年,宏观经济整体呈现下行走势,下半年开始下行速度有所加快。外贸数据方面,出口超出了市场的一致预期,抢出口是出口高增的重要原因,随着抢出口效应的消退,外贸预计会向真实外需回归下行;物价数据方面,中枢位置CPI上而PPI下,期末通胀压力有所上升,但整体温和,2019年初CPI中枢提升,而预计2019年PPI将持续走低;经济数据方面,消费数据明显偏弱,居民可支配收入增速和预期下行是其宏观背景;生产指标上半年表现较强,三季度开始显露疲态,四季度开始加速向需求端回归;投资方面,基建投资大幅滑坡,制造业投资全年滞后上行,房地产投资全年都在高位震荡;金融数据方面,表外融资的低迷拉动社融增速不断走低,并且暂时来看稳信用政策收效有限,广义社融代表的信用周期仍未企稳。债券市场方面:年初至1月中旬,金融监管延续,债市收益率整体上涨。从1月下旬开始至4月中旬,货币市场超预期宽松,叠加中美贸易摩擦缓发,债市悲观预期修复之后收益率开始明显下行。4月中旬开始迎来年内债市第一次回调,主要原因是降准引发债市乐观情绪集中释放后资金面反而超预期收紧、资管新规终稿出台以及二季度开工旺季带来基本面分歧。5月下旬以后随着中美贸易摩擦超预期加剧、经济外部环境迅速恶化,央行再度降准使得很行间流动性异常充裕,诸多因素推动债市收益率转向下行。7月下旬至9月中旬,债市迎来年内第二波回调,主要原因包括7月之后政策由"宽货币"转向"宽信用"的趋势非常明显,且地方政府专项债发行加速,非洲猪瘟、寿光水灾等推升通胀预期。9月下旬开始,金融数据持续低于预期,宽信用迟迟未见效,经济数据如期走弱,通胀预期也随着猪价转跌、国际油价大跌明显消退。另外,美国经济数据出现见顶迹象,美联储加息路径、美债收益率纷纷下滑,外部均衡压力减弱,债市开启新一轮下行行情。固收方面,报告期内本基金增加了久期。权益配置方面,报告期内本基金选取具有良好成长性的白马股进行长期配置。未来本基金将继续秉承稳健增值的理念进行资产配置。

4.4.2报告期内基金的业绩表现

本报告期内,广发安盈混合A类净值增长率为-18.03%,广发安盈混合C类净值增长率为-17.84%,同期业绩比较基准收益率为-1.40%

4.5 管理人对宏观经济、证券市场及行业走势的简要展望

展望未来一年,预计央行仍会采取宽松的货币政策。中期来看,宽货币向宽信用的信用传导所需要的时间或许更久。如果自上而下能坚持住房地产融资的限制以及严控地方政府违规举债,那么这一次的信用传导就更需要新的经济增长模式才能带动。预计这将是一个中长期的问题。债券市场需时刻关注信用传导的速度以及量级,组合作出相应的调整,在这个过程中也要时刻警惕信用风险。权益市场相对吸引力上升,虽然在经济下行背景下大幅上涨的整体性机会或许不大,但可能会出现波动性的机会。

4.6 管理人对报告期内基金估值程序等事项的说明

公司设有估值委员会,按照相关法律法规和证监会的相关规定,负责制定旗下基金投资品种的估值原则和估值程序,并选取适当的估值方法,经公司管理层批准后方可实施。估值委员会的成员包括:公司分管投研、估值的公司领导、督察长、各投资部门负责人、研究发展部负责人、合规稽核部负责人、金融工程与风险管理部负责人和基金会计部负责人。估值委员会定期对估值政策和程序进行评价,在发生了影响估值政策和程序的有效性及适用性的情况后及时修订估值方法,以保证其持续适用。基金日常估值由基金会计部具体执行,并确保和托管行核对一致。投资研究人员积极关注市场变化、证券发行机构重大事件等可能对估值产生重大影响的因素,向估值委员会提出估值建议,确保估值的公允性。合规稽核部负责定期对基金估值程序和方法进行核查,确保估值委员会的各项决策得以有效执行。以上所有相关人员具备较高的专业能力和丰富的行业从业经验。为保证基金估值的客观独立,基金经理不参与估值的具体流程,但若存在对相关投资品种估值有失公允的情况,可向估值委员会提出意见和建议。各方不存在任何重大利益冲突,一切以维护基金持有人利益为准则。

本基金管理人已与中央国债登记结算有限责任公司、中证指数有限公司签署服务协议,由其按合同约定提供相关债券品种的估值数据。

4.7 管理人对报告期内基金利润分配情况的说明

根据本基金合同中"基金收益与分配"之"基金收益分配原则"的相关规定,本基金本报告期内未进行利润分配,符合合同规定。

§5 托管人报告

5.1 报告期内本基金托管人遵规守信情况声明

本报告期内,中国银行股份有限公司(以下称"本托管人")在对广发安盈灵活配置混合型证券投资基金(以下称"本基金")的托管过程中,严格遵守《证券投资基金法》及其他有关法律法规、基金合同和托管协议的有关规定,不存在损害基金份额持有人利益的行为,完全尽职尽责地履行了应尽的义务。

5.2 托管人对报告期内本基金投资运作遵规守信、净值计算、利润分配等情况的说明

本报告期内,本托管人根据《证券投资基金法》及其他有关法律法规、基金合同和托管协议的规定,对本基金管理人的投资运作进行了必要的监督,对基金资产净值的计算、基金份额申购赎回价格的计算以及基金费用开支等方面进行了认真地复核,未发现本基金管理人存在损害基金份额持有人利益的行为。

5.3 托管人对本年度报告中财务信息等内容的真实、准确和完整发表意见

本报告中的财务指标、净值表现、收益分配情况、财务会计报告(注:财务会计报告中的"金融工具风险及管理"部分未在托管人复核范围内)、投资组合报告等数据真实、准确和完整。

§6 审计报告

本报告期的基金财务会计报告经安永华明会计师事务所(特殊普通合伙)审计,注册会计师 赵雅 李明明签字出具了安永华明(2019)审字第60873695_G97号标准无保留意见的审计报告。投资者可通过年度报告正文查看审计报告全文。

§7 年度财务报表

7.1 资产负债表

会计主体:广发安盈灵活配置混合型证券投资基金

报告截止日:2018年12月31日

单位:人民币元

资产	本期末2018年12月31日	上年度末2017年12月31日
资 产:	-	-
银行存款	6,304,475.47	4,493,082.35
结算备付金	-	-
存出保证金	332.81	117,200.47
交易性金融资产	167,012,565.39	205,760,209.85
其中:股票投资	137,567,565.39	186,035,227.45
基金投资	-	-
债券投资	29,445,000.00	19,724,982.40
资产支持证券投资	-	-
贵金属投资	-	-
衍生金融资产	-	-
买入返售金融资产	-	-
应收证券清算款	40,629.42	263,888.18
应收利息	221,849.35	277,312.73
应收股利	-	-
应收申购款	-	-
递延所得税资产	-	-
其他资产	-	-
资产总计	173,579,852.44	210,911,693.58
负债和所有者权益	本期末2018年12月31日	上年度末2017年12月31日
负 债:	-	-
短期借款	-	-
交易性金融负债	-	-
衍生金融负债	-	-
卖出回购金融资产款	-	-
应付证券清算款	-	-
应付赎回款	-	-
应付管理人报酬	90,792.03	106,860.71
应付托管费	15,132.02	17,810.13
应付销售服务费	163.28	23.04
应付交易费用	698.85	18,730.80
应交税费	-	-
应付利息	-	-
应付利润	-	-
递延所得税负债	-	-
其他负债	343,000.00	323,000.00
负债合计	449,786.18	466,424.68
所有者权益:	-	-
实收基金	196,212,049.46	196,584,149.11
未分配利润	-23,081,983.20	14,851,119.79
所有者权益合计	173,130,066.26	210,445,268.90
负债和所有者权益总计	173,579,852.44	210,911,693.58

注:报告截止日2018年12月31日,广发安盈混合A基金份额净值人民币0.882元,基金份额总额195,684,073.16份;广发安盈混合C基金份额净值人民币0.884元,基金份额总额527,976.30份;总份额总额196,212,049.46份。

7.2 利润表

会计主体:广发安盈灵活配置混合型证券投资基金

本报告期:2018年1月1日至2018年12月31日

单位:人民币元

项 目	本期2018年1月1日至2018年12月31日	上年度可比期间2017年1月1日至2017年12月31日
一、收入	-36,133,309.41	16,824,096.70
1.利息收入	1,055,675.80	5,541,545.35
其中:存款利息收入	59,225.89	374,315.53
债券利息收入	996,449.91	4,235,827.85
资产支持证券利息收入	-	-
买入返售金融资产收入	-	931,401.97
其他利息收入	-	-
2.投资收益(损失以"-"填列)	3,721,436.14	2,062,961.51
其中:股票投资收益	121,927.58	1,524,017.38
基金投资收益	-	-
债券投资收益	-45,743.21	444,871.72
资产支持证券投资收益	-	-
贵金属投资收益	-	-
衍生工具收益	-	-
股利收益	3,645,250.77	84,072.41
3.公允价值变动收益(损失以"-"号填列)	-40,912,863.26	9,229,008.92
4.汇兑收益(损失以"-"号填列)	-	-
5.其他收入(损失以"-"号填列)	2,442.91	580.92
减:二、费用	1,891,243.24	2,206,835.69
1. 管理人报酬	1,181,446.72	1,368,474.23
2. 托管费	196,907.90	242,026.83
3. 销售服务费	1,861.53	148.33
4. 交易费用	136,990.37	187,900.69
5. 利息支出	-	15,630.85
其中:卖出回购金融资产支出	-	15,630.85
6. 税金及附加	5.28	-
7. 其他费用	374,031.44	392,654.76
三、利润总额(亏损总额以"-"号填列)	-38,024,552.65	14,617,261.01
减:所得税费用	-	-
四、净利润(净亏损以"-"号填列)	-38,024,552.65	14,617,261.01

7.3 所有者权益(基金净值)变动表

会计主体:广发安盈灵活配置混合型证券投资基金

本报告期:2018年1月1日至2018年12月31日

单位:人民币元

项目	本期 2018年1月1日至2018年12月31日		
	实收基金	未分配利润	所有者权益合计
一、期初所有者权益(基金净值)	196,594,149.11	14,851,119.79	210,445,268.90
二、本期经营活动产生的基金净值变动数(本期利润)	-	-38,024,552.65	-38,024,552.65
三、本期基金份额交易产生的基金净值变动数(净值减少以"-"号填列)	617,900.35	91,449.66	709,350.01
其中:1.基金申购款	1,182,151.92	129,771.92	1,311,923.84
2.基金赎回款	-564,251.57	-38,322.26	-602,573.83
四、本期向基金份额持有人分配利润产生的基金净值变动(净值减少以"-"号填列)	-	-	-
五、期末所有者权益(基金净值)	196,212,049.46	-23,081,983.20	173,130,066.26
项目	上年度可比期间 2017年1月1日至2017年12月31日		
	实收基金	未分配利润	所有者权益合计
一、期初所有者权益(基金净值)	200,008,211.27	336,928.42	200,345,139.69
二、本期经营活动产生的基金净值变动数(本期利润)	-	14,617,261.01	14,617,261.01
三、本期基金份额交易产生的基金净值变动数(净值减少以"-"号填列)	-4,414,062.16	-103,069.64	-4,517,131.80
其中:1.基金申购款	195,709,083.43	4,506,330.08	200,215,413.51
2.基金赎回款	-200,123,145.59	-4,609,399.72	-204,732,545.31
四、本期向基金份额持有人分配利润产生的基金净值变动(净值减少以"-"号填列)	-	-	-
五、期末所有者权益(基金净值)	196,594,149.11	14,851,119.79	210,445,268.90

报表附注为财务报表的组成部分。

本报告页码(序号)从7.1至7.4,财务报表由下列负责人签署:

基金管理人负责人:孙树明,主管会计工作负责人:窦刚,会计机构负责人:张晓章

7.4 报表附注

7.4.1 基金基本情况

广发安盈灵活配置混合型证券投资基金("本基金")经中国证券监督管理委员会("中国证监会")证监许可[2015]1927号《关于准予广发安盈灵活配置混合型证券投资基金注册的批复》和机构部函[2015]2563号《关于广发安盈灵活配置混合型证券投资基金延期募集备案的回函》的核准,由广发基金管理有限公司依照《中华人民共和国证券投资基金法》、《公开募集证券投资基金运作管理办法》等有关规定和《广发安盈灵活配置混合型证券投资基金基金合同》("基金合同")发起,于2016年11月29日向社会公开发行募集并于2016年12月9日正式成立。本基金的基金管理人为广发基金管理有限公司,基金托管人为中中国银行股份有限公司。

本基金募集期间为2016年11月29日至2016年12月5日,为契约型开放式基金,存续期限不定,募集资金总额为人民币200,005,158.89元,有效认购户数为217户。其中广发安盈混合A类基金("A类基金")扣除认购费用后的募集资金净额为人民币200,000,108.89元,认购资金在募集期间的利息为人民币4,000.00元;广发安盈混合C类基金("C类基金")扣除认购费用后的募集资金净额1,050.00元,认购资金在募集期间的利息为人民币0.00元。认购资金在募集期间产生的利息按照基金合同的有关约定计入基金份额持有人的基金账户。本基金募集资金经德勤华永会计师事务所(特殊普通合伙)验资。

本基金的财务报表于2019年3月28日已经本基金的基金管理人及基金托管人批准报出。

7.4.2 会计报表的编制基础

本基金的财务报表按照财政部颁布的企业会计准则(以下简称"企业会计准则")和中国证监会发布的关于基金行业实务操作的有关规定编制,同时在具体会计核算和信息披露方面也参考了中国证券投资基金业协会发布的若干基金行业实务操作。

本财务报表以持续经营为基础编制。

7.4.3 遵循企业会计准则及其他有关规定的声明

本基金财务报表的编制符合企业会计准则和中国证监会发布的关于基金行业实务操作的有关规定的要求,真实、完整地反映了本基金2018年12月31日的财务状况以及2018年度的经营成果和基金净值变动情况。

7.4.4 本报告期所采用的会计政策、会计估计与最近一期年度报告相一致的说明

本报告期所采用的会计政策、会计估计与最近一期年度报告相一致。

7.4.5 会计政策和会计估计变更以及差错更正的说明

7.4.5.1 会计政策变更的说明

本基金在本报告期间无需说明的重大会计政策变更。

7.4.5.2 会计估计变更的说明

本基金在本报告期间无需说明的重大会计估计变更。

7.4.5.3 差错更正的说明

本基金在本报告期间无需说明的重大会计差错更正。

7.4.6 税项

(1)印花税

证券(股票)交易印花税税率为1‰,由出让方缴纳。

(2)增值税、城建税、教育费附加及地方教育费附加

根据财政部、国家税务总局财税[2016]36号文《关于全面推开营业税改增值税试点的通知》的规定,经国务院批准,自2016年5月1日起在全国范围内全面推开营业税改征增值税试点,金融业纳入试点范围,由缴纳营业税改为缴纳增值税。金融商品转让,按照卖出价扣除买入价后的余额为销售额。对证券投资基金(封闭式证券投资基金,开放式证券投资基金)管理人运用基金买卖股票、债券的转让收入免征增值税;国债、地方政府债利息收入以及金融同业往来利息收入免征增值税;存款利息收入不征收增值税;

根据财政部、国家税务总局财税[2016]46号文《关于进一步明确全面推开营改增试点金融业有关政策的通知》的规定,金融机构开展的质押式买入返售金融商品业务及持有政策性金融债券取得的利息收入属于金融同业往来利息收入;

根据财政部、国家税务总局财税[2016]70号文《关于金融机构同业往来等增值税政策的补充通知》的规定,金融机构开展的买断式买入返售金融商品业务、同业存款、同业存单以及持有金融债券取得的利息收入属于金融同业往来利息收入;

根据财政部、国家税务总局财税[2016]140号文《关于明确金融、房地产开发、教育辅助服务等增值税政策的通知》的规定,资管产品运营过程中发生的增值税应税行为,以资管产品管理人为增值税纳税人;

根据财政部、国家税务总局财税[2017]56号文《关于资管产品增值税有关问题的通知》的规定,自2018年1月1日起,资管产品管理人运营资管产品过程中发生的增值税应税行为(以下简称"资管产品运营业务",暂适用简易计税方法,按照3%的征收率缴纳增值税,资管产品管理人未分别核算资管产品运营业务和其他业务的销售额和增值税应纳税额的除外。资管产品管理人可选择分别或汇总核算资管产品运营业务销售额和增值税应纳税额。对资管产品在2018年1月1日前运营过程中发生的增值税应税行为,未缴纳增值税的,不再缴纳;已缴纳增值税的,已纳税额从资管产品管理人以后月份的增值税应纳税额中抵减;

根据财政部、国家税务总局财税[2017]90号文《关于租入固定资产进项税额抵扣等增值税政策的通知》的规定,自2018年1月1日起,资管产品管理人运营资管产品提供的贷款服务、发生的部分金融商品转让业务,按照以下规定确定销售额:提供贷款服务,以2018年1月1日起产生的利息及利息性质的收入为销售额;转让2017年12月31日前取得的股票(不包括限售股)、债券、基金、非货物期货,可以选择按照实际买入价计算销售额,或者以2017年最后一个交易日的股票收盘价(2017年最后一个交易日处于停牌期间的股票,为停牌前最后一个交易日收盘价)、债券估值(中债金融估值中心有限公司或中证指数有限公司提供的债券估值)、基金份额净值、非货物期货结算价格作为买入价计算销售额。

本基金分别按实际缴纳的增值税额的7%、3%和2%缴纳城市维护建设税、教育费附加和地方教育费附加。

(3)企业所得税

证券投资基金从证券市场中取得的收入,包括买卖股票、债券的差价收入,股权的股息、红利收入,债券的利息收入及其他收入,暂不征收企业所得税。

(4)个人所得税

个人所得税税率为20%。

基金从上市公司分配取得的股息红利所得,持股期限在1个月以内(含1个月)的,其股息红利所得全额计入应纳税所得额;持股期限在1个月以上至1年(含1年)的,减按50%计入应纳税所得额;持股期限超过1年的,减按25%计入应纳税所得额;自2015年9月8日起,证券投资基金从公开发行和转让市场取得的上市公司股票,持股期限超过1年的,股息红利所得暂免征收个人所得税。

暂免征收储蓄存款利息所得个人所得税。

7.4.7 关联方关系

关联方名称	与本基金的关系
中国银行股份有限公司	基金托管人、代销机构
广发基金管理有限公司	基金发起人、基金管理人、注册登记与过户机构、直销机构
广发证券股份有限公司	基金管理人母公司、代销机构
深圳市前海香江金融控股集团有限公司	基金管理人股东
烽火通信科技股份有限公司	基金管理人股东
康美药业股份有限公司	基金管理人股东
广州科技金融创新投资控股有限公司	基金管理人股东
GF International Investment Management Limited(广发国际资产管理有限公司)	基金管理人全资子公司
瑞元资本管理有限公司	基金管理人控股子公司
珠海瑞元祥和股权投资基金合伙企业(有限合伙)	基金管理人控股子公司的控股子公司
GF International Asset Management (UK) Company Limited(广发国际资产管理(英国)有限公司)	基金管理人全资子公司的全资子公司
广发纳正(上海)资产管理有限公司	基金管理人全资子公司的全资子公司

注:本基金本报告期不存在控制关系或者其他重大利害关系的关联方关系发生变化的情况。

7.4.8 本报告期及上年度可比期间的关联方交易

7.4.8.1 通过关联方交易单元进行的交易

7.4.8.1.1 股票交易

金额单位:人民币元

关联方名称	本期 2018年1月1日至2018年12月31日		上年度可比期间 2017年1月1日至2017年12月31日	
	成交金额	占当期股票成交总额的比例	成交金额	占当期股票成交总额的比例
广发证券股份有限公司	54,143,574.66	59.34%	156,616,200.91	87.51%

7.4.8.1.2 权证交易

本基金本报告期内及上年度可比期间内无通过关联方交易单元进行的权证交易。

7.4.8.1.3 债券交易

金额单位:人民币元

关联方名称	本期 2018年1月1日至2018年12月31日		上年度可比期间 2017年1月1日至2017年12月31日	
	成交金额	占当期债券成交总额的比例	成交金额	占当期债券成交总额的比例
广发证券股份有限公司	1,754,565.34	94.88%	1,189,134.60	100.00%

7.4.8.1.4 债券回购交易

金额单位:人民币元

关联方名称	本期 2018年1月1日至2018年12月31日		上年度可比期间 2017年1月1日至2017年12月31日	
	成交金额	占当期债券回购成交总额的比例	成交金额	占当期债券回购成交总额的比例
广发证券股份有限公司	-	-	54,400,000.00	100.00%

7.4.8.1.5