国泰双利债券证券投资基金 2018年年度报告摘要

基金管理人:国泰基金管理有限公司
基金托管人:中国建设银行股份有限公司
报告送出日期:二〇一九年三月三十日

§1 重要提示

基金管理人的董事会、董事保证本报告所载资料不存在虚假记载、误导性陈述或重大遗漏,并对其内容的真实性、准确性和完整性承担个别及连带的法律责任。本年度报告已经三分之二以上独立董事签字同意,并由董事长签发。

基金托管人中国建设银行股份有限公司根据本基金合同约定, 于2019年3月27日复核了本报告中的财务指标、净值表现、利润分配情况、财务会计报告、投资组合报告等内容,保证复核内容不存在虚假记载、误导性陈述或者重大遗漏。

基金管理人承诺以诚实信用、勤勉尽责的原则管理和运用基金资产,但不保证基金一定盈利。

基金的过往业绩并不代表其未来表现。投资有风险,投资者在作出投资决策前应仔细阅读本基金的招募说明书及其更新。

本年度报告摘要摘自年度报告正文,投资者欲了解详细内容,应阅读年度报告正文。

本报告的财务资料经审计,普华永道中天会计师事务所(特殊普通合伙)为本基金出具了无保留意见的审计报告,请投资者注意阅读。

本报告期自2018年1月1日起至12月31日止。

§2 基金简介

2.1基金基本情况

基金简称	国泰双利债券	
基金主代码	020019	
交易代码	020019	
基金运作方式	契约型开放式	
基金合同生效日	2009年3月11日	
基金管理人	国泰基金管理有限公司	
基金托管人	中国建设银行股份有限公司	
报告期末基金份额总额	42,912,293.76份	
基金合同存续期	不定期	
下属分级基金的基金简称	国泰双利债券A	国泰双利债券C
下属分级基金的交易代码	020019	020020
报告期末下属分级基金的份额总额	23,406,669.57份	19,505,624.19份

2.2 基金产品说明

投资目标	通过主要投资于债券等固定收益类品种,在严格控制风险和保持基金资产流动性的前提下,力争为基金份额持有人谋求较高的当期收入和投资总回报。
投资策略	本基金大类资产配置通过对未来一段时间股票、债券市场相对收益率的评价,主动调整股票、债券类资产在给定区间内的动态配置,以使基金在保持总体风险水平相对稳定的基础上,优化投资组合。 本基金将主要通过久期调整、收益率曲线、债券类属配置、骑乘策略、息差策略、利差策略、信用策略等构建固定收益类资产组合。 本基金将通过新股申购策略、以及精选高分红能力和良好盈利增长能力的上市公司来构建股票投资组合。
业绩比较基准	中证全债指数收益率×90%+上证红利指数收益率×10%
风险收益特征	本基金为债券基金,其长期平均风险和预期收益率低于股票基金、混合基金,高于货币市场基金。

2.3 基金管理人和基金托管人

项目		基金管理人	基金托管人
名称		国泰基金管理有限公司	中国建设银行股份有限公司
信息披露负责人	姓名	李永梅	田青
	联系电话	021-31081600转	010-67595096
	电子邮箱	xinxipilu@gtfund.com	tianqing1.zh@ccb.com
客户服务电话		(021)31089000,400-888-8688	010-67595096
传真		021-31081800	010-66275853

2.4 信息披露方式

登载基金年度报告摘要的管理人互联网网址	http://www.gtfund.com
基金年度报告备置地点	上海市虹口区公平路18号8号楼嘉昱大厦16层-19层及基金托管人住所

§3 主要财务指标、基金净值表现及利润分配情况

3.1 主要会计数据和财务指标

金额单位:人民币元

3.1.1期间数据和指标	2018年		2017年		2016年	
	国泰双利债券A	国泰双利债券C	国泰双利债券A	国泰双利债券C	国泰双利债券A	国泰双利债券C
本期已实现收益	366,791.61	225,449.72	2,262,477.16	1,298,806.10	4,068,425.31	5,032,885.95
本期利润	808,096.13	624,804.57	2,463,366.87	1,497,363.37	2,572,074.58	2,696,947.85
加权平均基金份额本期利润	0.0304	0.0284	0.0366	0.0337	0.0569	0.0416
本期基金份额净值增长率	2.27%	1.80%	3.41%	2.94%	6.02%	5.55%
3.1.2期末数据和指标	2018年末		2017年末		2016年末	
	国泰双利债券A	国泰双利债券C	国泰双利债券A	国泰双利债券C	国泰双利债券A	国泰双利债券C
期末可供分配基金份额利润	0.3865	0.3462	0.3651	0.3306	0.3197	0.2925
期末基金资产净值	32,677,914.44	26,437,743.96	44,733,887.17	43,607,477.48	263,207,720.53	112,249,345.19
期末基金份额净值	1.396	1.356	1.365	1.331	1.320	1.293

注:(1)本期已实现收益指基金本期利息收入、投资收益、其他收入(不含公允价值变动收益)扣除相关费用后的余额,本期利润为本期已实现收益加上本期公允价值变动收益;

(2)所述基金业绩指标不包括持有人认购或交易基金的各项费用,计入费用后实际收益水平要低于所列数字。

3.2 基金净值表现

3.2.1 基金份额净值增长率及其与同期业绩比较基准收益率的比较

1. 国泰双利债券A:

阶段	份额净值增长率①	份额净值增长率标准差②	业绩比较基准收益率③	业绩比较基准收益率标准差④	①-③	②-④
过去三个月	1.82%	0.10%	1.83%	0.14%	-0.01%	-0.04%
过去六个月	1.97%	0.12%	3.31%	0.13%	-1.34%	-0.01%
过去一年	2.27%	0.14%	6.10%	0.12%	-3.83%	0.02%
过去三年	12.13%	0.13%	8.72%	0.13%	3.41%	0.00%
过去五年	40.24%	0.14%	36.48%	0.17%	3.76%	-0.03%
自基金合同生效起至今	78.14%	0.21%	51.71%	0.17%	26.43%	0.04%

2. 国泰双利债券C:

阶段	份额净值增长率①	份额净值增长率标准差②	业绩比较基准收益率③	业绩比较基准收益率标准差④	①-③	②-④
过去三个月	1.73%	0.09%	1.83%	0.14%	-0.10%	-0.05%
过去六个月	1.73%	0.12%	3.31%	0.13%	-1.58%	-0.01%
过去一年	1.80%	0.14%	6.10%	0.12%	-4.30%	0.02%
过去三年	10.61%	0.13%	8.72%	0.13%	1.89%	0.00%
过去五年	37.26%	0.14%	36.48%	0.17%	0.78%	-0.03%
自基金合同生效起至今	70.92%	0.21%	51.71%	0.17%	19.21%	0.04%

3.2.2自基金合同生效以来基金份额累计净值增长率变动及其与同期业绩比较基准收益率变动的比较

国泰双利债券证券投资基金

自基金合同生效以来份额累计净值增长率与业绩比较基准收益率的历史走势对比图

(2009年3月11日至2018年12月31日)

1、国泰双利债券A

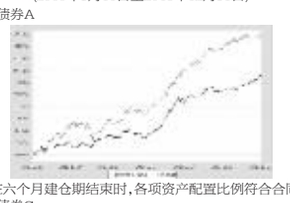

注:本基金在六个月建仓期结束时,各项资产配置比例符合合同约定。

2、国泰双利债券C



注:本基金在六个月建仓期结束时,各项资产配置比例符合合同约定。

3.2.3 过去五年基金每年净值增长率及其与同期业绩比较基准收益率的比较

国泰双利债券证券投资基金

过去五年净值增长率与业绩比较基准收益率的柱形对比图

1、国泰双利债券A

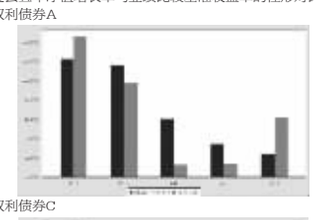

2、国泰双利债券C

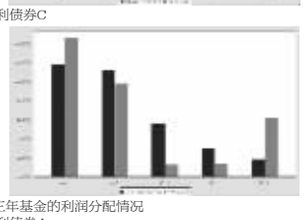

3.3 过去三年基金的利润分配情况

1、国泰双利债券A:

本基金过去三年未进行利润分配。

2、国泰双利债券C:

本基金过去三年未进行利润分配。

§4 管理人报告

4.1 基金管理人及基金经理情况

4.1.1基金管理人及其管理基金的经验

国泰基金管理有限公司成立于1998年3月5日, 是经中国证监会证监基字[1998]5号文批准的首批规范的全国性基金管理公司之一。公司注册资本为1.1亿元人民币,公司注册地为上海,并在北京和深圳设有分公司。

截至2018年12月31日,本基金管理人共管理98只开放式证券投资基金:国泰金鹰增长灵活配置混合型证券投资基金、国泰金龙系列证券投资基金(包括2只子基金,分别为国泰金龙行业精选证券投资基金、国泰金龙债券证券投资基金)、国泰金马稳健回报证券投资基金、国泰货币市场证券投资基金、国泰金鹿保本增值混合证券投资基金、国泰金鹏蓝筹价值混合型证券投资基金、国泰金鼎价值精选混合型证券投资基金(由金鼎证券投资基金转型而来)、国泰金牛创新成长混合型证券投资基金、国泰沪深300指数证券投资基金(由国泰金象保本增值混合证券投资基金转型而来)、国泰双利债券证券投资基金、国泰区位优势混合型证券投资基金、国泰中小盘成长混合型证券投资基金 (LOF)(由金盛证券投资基金转型而来)、国泰纳斯达克100指数证券投资基金、国泰价值经典灵活配置混合型证券投资基金(LOF)、上证180金融交易型开放式指数证券投资基金、国泰上证180金融交易型开放式指数证券投资基金联接基金、国泰事件驱动策略混合型证券投资基金、国泰信用互利分级债券型证券投资基金、国泰成长优选混合型证券投资基金、国泰大宗商品配置证券投资基金(LOF)、国泰现金管理货币市场基金、国泰金泰灵活配置混合型证券投资基金(由国泰金泰中衡混合型证券投资基金变更注册而来)、国泰金泰平衡混合型证券投资基金由金泰证券投资基金转型而来)、国泰民安增利债券型发起式证券投资基金、国泰国证房地产行业指数分级证券投资基金、国泰估值优势混合型证券投资基金 (LOF)(由国泰估值优势可分离交易股票型证券投资基金封闭期届满转换而来)、上证5年期国债交易型开放式指数证券投资基金、纳斯达克100交易型开放式指数证券投资基金、国泰中国企业境外高收益债券型证券投资基金、国泰黄金交易型开放式证券投资基金、国泰国证医药卫生行业指数分级证券投资基金、国泰聚信价值优势灵活配置混合型证券投资基金、国泰民益灵活配置混合型证券投资基金(LOF)、国泰国策驱动灵活配置混合型证券投资基金、国泰浓益灵活配置混合型证券投资基金、国泰安康定期支付混合型证券投资基金(由国泰安康养老定期支付混合型证券投资基金更名而来)、国泰结构转型灵活配置混合型证券投资基金、国泰金鑫股票型证券投资基金(由金鑫证券投资基金转型而来)、国泰新经济灵活配置混合型证券投资基金、国泰国证食品饮料行业指数分级证券投资基金、国泰深证TMT50指数分级证券投资基金、国泰国证有色金属行业指数分级证券投资基金、国泰睿吉灵活配置混合型证券投资基金、国泰兴益灵活配置混合型证券投资基金、国泰互联网+股票型证券投资基金、国泰央企改革股票型证券投资基金、国泰全球绝对收益型基金优选证券投资基金、国泰大健康股票型证券投资基金、国泰民福保本混合型证券投资基金、国泰鑫保本混合型证券投资基金、国泰黄金交易型开放式证券投资基金联接基金、国泰融丰外延增长灵活配置混合型证券投资基金 (LOF)(由国泰融丰定增灵活配置混合型证券投资基金转换而来)、国泰国证新能源汽车指数证券投资基金(LOF)(由国泰国证新能源汽车指数分级证券投资基金转型而来, 国泰国证新能源汽车指数分级证券投资基金由中小板300成长交易型开放式指数证券投资基金转型而来)、国泰民利保本混合型证券投资基金、国泰中证军工交易型开放式指数证券投资基金、国泰中证全指证券公司交易型开放式指数证券投资基金、国泰创业板指数证券投资基金(LOF)、国泰利是宝货币市场基金、国泰安益灵活配置混合型证券投资基金、国泰普益灵活配置混合型证券投资基金、国泰润利纯债债券型证券投资基金、国泰润泰纯债债券型证券投资基金、国泰融信灵活配置混合型证券投资基金(LOF)(由国泰融信定增灵活配置混合型证券投资基金转换而来)、国泰景气行业灵活配置混合型证券投资基金、国泰国证航天军工指数证券投资基金(LOF)、国泰民丰回报定期开放灵活配置混合型证券投资基金、国泰中证申万证券行业指数证券投资基金(LOF)、国泰策略价值灵活配置混合型证券投资基金(由国泰保本混合型证券投资基金变更而来)、国泰量化收益灵活配置混合型证券投资基金、国泰大农业股票型证券投资基金、国泰智能装备股票型证券投资基金、国泰融安多策略灵活配置混合型证券投资基金、国泰润鑫纯债债券型证券投资基金、国泰宁益定期开放灵活配置混合型证券投资基金、国泰智能汽车股票型证券投资基金、上证10年期国债交易型开放式指数证券投资基金、国泰瞬利交易型货币市场基金、国泰民安增益纯债债券型证券投资基金(由国泰民安增益定期开放灵活配置混合型证券投资基金转型而来)、国泰中国企业信用精选债券型证券投资基金(ODII)、国泰聚优价值灵活配置混合型证券投资基金、国泰可转债债券型证券投资基金、国泰招惠收益定期开放债券型证券投资基金、国泰江源优势精选灵活配置混合型证券投资基金、国泰聚利价值定期开放灵活配置混合型证券投资基金、国泰量化成长优选混合型证券投资基金、国泰量化价值精选混合型证券投资基金、国泰优势行业混合型证券投资基金、国泰价值精选灵活配置混合型证券投资基金、国泰瑞和纯债债券型证券投资基金、国泰嘉睿纯债债券型证券投资基金、国泰恒生港股通指数证券投资基金(LOF)、国泰聚禾纯债债券型证券投资基金、国泰丰祺纯债债券型证券投资基金、国泰利享中短债债券型证券投资基金、国泰多策略收益灵活配置混合型证券投资基金(由国泰新目标收益保本混合型证券投资基金变更而来)、国泰聚享纯债债券型证券投资基金、国泰丰盈纯债债券型证券投资基金、国泰量化策略收益混合型证券投资基金(由国泰策略收益灵活配置混合型证券投资基金变更而来,国泰策略收益灵活配置混合型证券投资基金由国泰目标收益保本混合型证券投资基金转型而来)。另外,本基金管理人于2004年获得全国社会保障基金理事会社保基金资产管理人资格,目前受托管理全国社保基金多个投资组合。2007年11月19日,本基金管理人获得企业年金投资管理人资格。2008年2月14日,本基金管理人成为首批获准开展特定客户资产管理业务(专户理财)的基金公司之一,并于3月24日经中国证监会批准获得合格境内机构投资者(QDII)资格,囊括了公募基金、社保、年金、专户理财和QDII等管理业务资格。

4.1.2基金经理(或基金经理小组)及基金经理助理的简介

姓名	职务	任本基金的基金经理(助理)期限		证券从业年限	说明
		任职日期	离任日期		
吴晨	本基金的基金经理,国泰金龙债券、国泰信用互利分级债券、国泰多策略收益灵活配置、国泰鑫策略价值灵活配置混合、国泰民惠收益定期开放债券、国泰安康养老定期支付混合型证券投资基金(由国泰安康养老定期支付混合型证券投资基金更名而来)、国泰瞬利交易型货币市场基金、国泰国证航天军工指数证券投资基金(LOF)的基金经理,绝对收益投资(事业)部总监、固收投资总监	2013-10-25	-	17年	硕士研究生,CFA,FRM。2001年6月加入国泰基金管理有限公司,历任股票交易员、债券交易员;2004年9月至2006年10月,英国城市大学卡斯商学院金融系学习;2006年10月至2008年3月在国泰基金管理有限公司任基金经理助理;2008年4月至2009年3月在长信基金管理有限公司从事债券研究;2009年4月至2010年3月在国泰基金管理有限公司任投资经理。2010年4月起任国泰金龙债券证券投资基金的基金经理;2010年9月至2011年11月任国泰金鹿保本增值混合证券投资基金的基金经理;2011年12月起任国泰信用互利分级债券型证券投资基金的基金经理;2012年9月至2013年11月任国泰6个月短期理财债券型证券投资基金的基金经理;2013年10月起兼任国泰双利债券证券投资基金的基金经理;2016年1月至2019年1月任国泰鑫保本混合型证券投资基金的基金经理;2016年1月至2018年12月任国泰鑫目标收益保本混合型证券投资基金的基金经理,2016年12月至2018年4月任国泰民惠收益定期开放债券型证券投资基金的基金经理,2017年3月至2018年4月任国泰民丰回报定期开放灵活配置混合型证券投资基金的基金经理,2017年8月至2018年8月任国泰民安增益定期开放灵活配置混合型证券投资基金的基金经理,2017年9月至2019年1月任国泰中国企业信用精选债券型证券投资基金(ODII)的基金经理,2017年11月至2018年9月任国泰安心回报混合型证券投资基金的基金经理,2018年1月起兼任国泰招惠收益定期开放债券型证券投资基金的基金经理,2018年2月至2018年8月任国泰安惠收益定期开放债券型证券投资基金的基金经理,2018年8月至2019年1月任国泰民安增益纯债债券型证券投资基金(由国泰民安增益定期开放灵活配置混合型证券投资基金转型而来)的基金经理,2018年9月起兼任国泰瑞和纯债债券型证券投资基金的基金经理,2018年12月起兼任国泰多策略收益灵活配置混合型证券投资基金(由国泰新目标收益保本混合型证券投资基金变更而来)的基金经理,2019年1月起兼任国泰鑫策略价值灵活配置混合型证券投资基金(由国泰鑫保本混合型证券投资基金变更而来)的基金经理。2014年3月至2015年5月任绝对收益投资(事业)部总监助理,2015年5月至2016年1月任绝对收益投资(事业)部副总监,2016年1月至2018年7月任绝对收益投资(事业)部副总监(主持工作),2017年7月起任固收投资总监,2018年7月起任绝对收益投资(事业)部总监。

注:1、此处的任职日期和离任日期均指公司决定生效之日,首任基金经理,任职日期为基金合同生效日。

2、证券从业的含义遵从行业协会《证券业从业人员资格管理办法》的相关规定。

4.2 管理人对报告期内本基金运作遵规守信情况的说明

本报告期内,本基金管理人严格遵守《证券法》、《证券投资基金法》、《基金管理公司公平交易制度指导意见》等有关法律法规的规定,严格遵守基金合同和招募说明书约定,本着诚实信用、勤勉尽责、最大限度保护投资人合法权益等原则管理和运用基金资产,在控制风险的基础上为持有人谋求最大利益。本报告期内,本基金运作合法合规,未发生损害基金份额持有人利益的行为,未发生内幕交易、操纵市场和不当关联交易及其他违规行为,信息披露及时、准确、完整,本基金与本基金管理人所管理的其他基金资产、投资组合与公司资产之间严格分开、公平对待,基金管理团队保持独立运作,并通过科学决策、规范运作、精心管理和健全内控体系,有效保障投资人的合法权益。

4.3 管理人对报告期内公平交易情况的专项说明

4.3.1公平交易制度和控制方法

本基金管理人根据相关法规要求,制定了《公平交易管理制度》,制度规范了公司各部门相关岗位职责,适用于公司所有投资品种的一级市场申购、二级市场交易等所有投资管理活动,包括授权、研究分析、投资决策、交易执行、业绩评估等投资管理活动相关的各个环节,旨在规范交易行为,严禁利益输送,保证公平交易,保护投资者合法权益。

(一)公司投资和研究部门不断完善研究方法和投资决策流程,提高投资决策的科学性和客观性,确保各投资组合享有公平的投资决策机会,建立公平交易的制度环境。

(二)公司制定投资授权机制,明确各投资决策主体的职责和权限划分,合理确定各投资组合经理的投资权限,超过投资权限的操作需要经过严格的审批程序。

(三)公司对各投资组合信息进行有效的保密管理,不同投资组合经理之间的重大非公开投资信息相互隔离。

(四)公司实行集中交易制度,严格隔离投资管理职能与交易执行职能,确保各投资组合享有公平的交易执行机会。并在交易执行中对公平交易进行实时监控。

(五)公司严格控制不同投资组合之间的同日反向交易,严格禁止可能导致不公平交易和利益输送的同日反向交易。

(六)公司相关部门定期对管理的不同投资组合的整体收益率差异、分投资类别的收益率差异、不同时间窗下同向交易和反向交易的交易价差等进行分析,并评估是否符合公平交易原则。

(七)公司相关部门建立有效的异常交易行为日常监控和分析评估制度,对交易过程进行定期检查,并将检查结果定期向公司风险管理委员会汇报。

4.3.2公平交易制度的执行情况

本报告期内,本基金管理人严格遵守《证券投资基金管理公司公平交易制度指导意见》的相关规定,通过严格的内部风险控制制度和流程,对各环节的投资风险和管理风险进行有效控制,确保公平对待所管理的所有基金和投资组合,切实防范利益输送行为。

(一)本基金管理人所管理的基金或组合间同向交易价差分析

根据证监会公平交易指导意见,我们计算了公司旗下基金、组合同日同向交易纪录配对。通过对这些配对的交易价差分析,我们发现有效配对溢价率均值大部分在1%数量级及以下,且大部分溢价率均值通过95%置信度下等于0的t检验。

(二)扩展时间窗口下的价差分析

本基金管理人选取T=3和T=5作为扩展时间窗口, 将基金或组合交易情况分别在这两个时间窗口内作平均,并以此为依据,进行基金或组合间在扩展时间窗口中的同向交易价差分析。对于有足够多观测样本的基金配对(样本数≥30),溢价率均值大部分在1%数量级及以下。

(三)基金或组合间模拟溢价金额分析

对于不能通过溢价率均值为零的t检验的基金组合配对、对于在时间窗口中溢价率均值过大的基金组合配对,已要求基金经理对价差作出了解释,根据基金经理解释公司旗下基金或组合间没有可能导致不公平交易和利益输送的行为。

4.3.3异常交易行为的专项说明

本报告期内, 本基金与本基金管理人所管理的其他投资组合未发生大额同日反向交易。本报告期内,未发现本基金有可能导致不公平交易和利益输送的异常交易。

4.4 管理人对报告期内基金的投资策略和业绩表现的说明

4.4.1报告期内基金投资策略和运作分析

回顾2018年以来的债券市场走势,各类债券品种收益率多数出现下行,标杆品种的10年国债收益率下行约70bp,短端国债收益率下行更为显著,信用债品种收益率下行幅度也在50-160bp不等,但债券收益率下行的同时,信用事件仍屡屡发生,2018年至今已新增逾30家违约主体、创历史新高,其中民企、上市公司成为重灾区,对应个券价格也相应出现大跌,风险溢价大幅走扩,从而加剧了民企融资难的困境,债券市场由此呈现冰火两重天的格局。2018年债市行情的核心驱动因素在于基本面走弱、货币政策趋松,由于融资萎缩、贸易冲突等施压经济表现,国内货币政策维稳诉求加大,央行多次降准推动流动性趋于宽松,共同成为债券结构性牛市的关键。

本基金密切关注基本面、政策面变化带来的交易机会,把握利率债波段操作机会,并定期对持仓品种进行风险排查、梳理及结构调整。自二季度开始,管理人稳步拉长组合久期,组合杠杆维持在较高水平,配置品种基本以中高等级信用债以及中长期利率债为主,准确把握了市场利率下行带来的资本利得。

4.4.2报告期内基金的业绩表现

国泰双利债券A在2018年的净值增长率为2.27%, 同期业绩比较基准为6.10%, 国泰双利债券C在2018年的净值增长率为1.80%, 同期业绩比较基准为6.10%。

4.5 管理人对宏观经济、证券市场及行业走势的简要展望

展望2019年,我们认为基本面对于债券市场仍旧构成利好支撑。第一,经济下行压力在加大。首先,房地产住而不炒、居民债务高企、棚改力度降低预计将继续施压房地产投资,企业盈利下滑将制约投资扩张意愿,制造业增速料将回落,而基建投资虽有改善,但于投资仍独木难支。其次,2018年11月社零创2003年以后新低,未来居民收入增长放缓,地产财富效应下降,预示着消费仍有较大下行压力。再者,全球经济放缓,外需疲弱将拖累出口,尤其在中美贸易冲突下2018年抢出口效应明显,对2019年出口或已形成一定透支。第二,宽货币向宽信用传导见效缓慢。尽管2018年11月以来,多项支持民营企业相关政策陆续落地,部分民营企业的股权质押风险得到了一定化解,但2018年11月工业企业盈利增速转负,可能制约风险偏好回升的脚步,宽信用见效仍需时间。综上,在经济增长放缓、民企融资困难的背景下,金融去杠杆和实体去杠杆并不是当前的主要目标,预计2019年货币政策将加强逆周期调控,宽松货币环境对债市仍构成支撑。

4.6 管理人对报告期内基金估值程序等事项的说明

本基金管理人按照相关法律法规规定,设有估值委员会,并制定了相关制度及流程。估值委员会主要负责基金估值相关工作的评估、决策、执行和监督,确保基金估值的公允与合理。报告期内相关基金估值政策由托管银行进行复核。公司估值委员会由主管运营的公司领导负责,成员包括基金核算、风险管理、行业研究方面业务骨干,均具有丰富的行业分析、会计核算等证券基金行业从业经验及专业能力。基金经理如认为估值有被歪曲或有失公允的情况, 可向估值委员会报告并提出相关意见和建议。各方不存在任何重大利益冲突,一切以投资者利益最大化为最高准则。

4.7 管理人对报告期内基金利润分配情况的说明

截止至本报告期末,根据本基金基金合同和相关法律法规的规定,本基金无应分配但尚未实施的利润。

4.8报告期内管理人对本基金持有人数或基金资产净值预警情形的说明

无。

§5 托管人报告

5.1 报告期内本基金托管人遵规守信情况声明

本报告期, 中国建设银行股份有限公司在本基金的托管过程中, 严格遵守了《证券投资基金法》、基金合同、托管协议和其他有关规定,不存在损害基金份额持有人利益的行为,完全尽职尽责地履行了基金托管人应尽的义务。

5.2 托管人对报告期内本基金投资运作遵规守信、净值计算、利润分配等情况的说明

本报告期,本托管人按照国家有关规定、基金合同、托管协议和其他有关规定,对本基金的基金资产净值计算、基金费用开支等方面进行了认真的复核,对本基金的投资运作方面进行了监督, 未发现基金管理人有损害基金份额持有人利益的行为。

报告期内,本基金未实施利润分配。

5.3 托管人对本年度报告中财务信息等内容的真实、准确和完整发表意见

本托管人复核审查了本报告中的财务指标、净值表现、利润分配情况、财务会计报告、投资组合报告等内容,保证复核内容不存在虚假记载、误导性陈述或者重大遗漏。

§6 审计报告

本报告期的基金财务会计报告经普华永道中天会计师事务所(特殊普通合伙)审计,注册会计师签字出具了普华永道中天审字(2019)第21086号标准无保留意见的审计报告。投资者可通过年度报告正文查看审计报告全文。

§7年度财务报表

7.1 资产负债表

会计主体:国泰双利债券证券投资基金

报告截止日:2018年12月31日

单位:人民币元

资产	本期末 2018年12月31日	上年度末 2017年12月31日
资产:	-	-
银行存款	64,209.42	158,708.00
结算备付金	939,195.97	3,149,100.97
存出保证金	1,432.64	4,341.17
交易性金融资产	57,547,932.98	103,241,964.91
其中:股票投资	302,872.38	6,929,714.51
基金投资	-	-
债券投资	57,245,060.60	96,312,250.40
资产支持证券投资	-	-
贵金属投资	-	-
衍生金融资产	-	-
买入返售金融资产	-	-
应收证券清算款	5,398,859.96	847,421.45
应收利息	1,093,806.50	1,785,994.51
应收股利	-	-
应收申购款	142,021.16	12,887.92
递延所得税资产	-	-
其他资产	-	-
资产总计	65,187,458.63	109,200,418.93
负债和所有者权益	本期末 2018年12月31日	上年度末 2017年12月31日
负债:	-	-
短期借款	-	-
交易性金融负债	-	-
衍生金融负债	-	-
卖出回购金融资产款	5,800,000.00	20,200,000.00
应付证券清算款	-	-
应付赎回款	163,630.68	580,694.15
应付管理人报酬	34,961.79	53,637.58
应付托管费	9,989.06	15,325.02
应付销售服务费	8,895.83	15,030.48
应付交易费用	2,311.62	3,965.24
应交税费	3,461.01	-
应付利息	-1,452.32	-9,775.03
应付利润	-	-
递延所得税负债	-	-
其他负债	50,002.56	186.84
负债合计	6,071,800.23	20,859,054.28
所有者权益:	-	-
实收基金	42,912,293.76	65,543,482.57
未分配利润	16,203,364.64	22,797,882.08
所有者权益合计	59,115,658.40	88,341,364.65
负债和所有者权益总计	65,187,458.63	109,200,418.93

注:报告截止日2018年12月31日,国泰双利债券证券投资基金A类基金的份额净值1.396元,国泰双利债券证券投资基金 C 类基金的份额净值1.355元。国泰双利债券证券投资基金基金份额总额42,912,293.76份,其中国泰双利债券证券投资基金 A 类基金的份额总额23,406,669.57份, 国泰双利债券证券投资基金 C 类基金的份额总额19,505,624.19份。

7.2 利润表

会计主体:国泰双利债券证券投资基金

本报告期:2018年1月1日至2018年12月31日

单位:人民币元

项目	本期 2018年1月1日至2018年12月31日	上年度可比期间 2017年1月1日至2017年12月31日
一、收入	2,861,055.55	6,851,381.88
1.利息收入	3,491,514.25	7,409,190.82
其中:存款利息收入	31,832.03	86,083.94
债券利息收入	3,459,682.22	7,309,501.37
资产支持证券利息收入	-	-
买入返售金融资产收入	-	13,605.51
其他利息收入	-	-
2.投资收益(损失以"-"填列)	-1,480,128.17	-1,043,052.52
其中:股票投资收益	-904,964.37	821,499.64
基金投资收益	-	-
债券投资收益	-608,965.76	-1,952,708.35
资产支持证券投资收益	-	-
贵金属投资收益	-	-
衍生工具收益	-	-
股利收益	33,801.96	88,156.19
3.公允价值变动收益(损失以"-"号填列)	840,659.37	399,446.98
4.汇兑收益(损失以"-"号填列)	-	-
5.其他收入(损失以"-"号填列)	9,010.10	85,796.60
减:二、费用	1,428,154.85	2,890,651.64
1. 管理人报酬	463,542.83	1,051,195.44
2. 托管费	132,440.77	300,341.52
3. 销售服务费	118,339.43	236,720.98
4. 交易费用	12,968.57	74,072.94
5. 利息支出	552,538.89	1,076,678.01
其中:卖出回购金融资产支出	552,538.89	1,076,678.01
6. 税金及附加	9,835.38	-
7. 其他费用	138,488.98	151,642.75
三、利润总额(亏损总额以"-"号填列)	1,432,900.70	3,960,730.24
减:所得税费用	-	-
四、净利润(净亏损以"-"号填列)	1,432,900.70	3,960,730.24

7.3 所有者权益(基金净值)变动表

会计主体:国泰双利债券证券投资基金

本报告期:2018年1月1日至2018年12月31日

单位:人民币元

项目	本期 2018年1月1日至2018年12月31日		
	实收基金	未分配利润	所有者权益合计
一、期初所有者权益(基金净值)	65,543,482.57	22,797,882.08	88,341,364.65
二、本期经营活动产生的基金净值变动数(本期利润)	-	1,432,900.70	1,432,900.70
三、本期基金份额交易产生的基金净值变动数(净值减少以"-"号填列)	-22,631,188.81	-8,027,418.14	-30,658,606.95
其中:1.基金申购款	15,975,691.99	5,802,355.52	21,778,047.81
2.基金赎回款	-38,606,880.80	-13,829,773.66	-52,436,654.76
四、本期向基金份额持有人分配利润产生的基金净值变动(净值减少以"-"号填列)	-	-	-
五、期末所有者权益(基金净值)	42,912,293.76	16,203,364.64	59,115,658.40
项目	上年度可比期间 2017年1月1日至2017年12月31日		
	实收基金	未分配利润	所有者权益合计
一、期初所有者权益(基金净值)	286,293,720.87	89,163,344.85	375,457,065.72
二、本期经营活动产生的基金净值变动数(本期利润)	-	3,960,730.24	3,960,730.24
三、本期基金份额交易产生的基金净值变动数(净值减少以"-"号填列)	-220,750,238.30	-70,326,193.01	-291,076,431.31
其中:1.基金申购款	135,120,756.37	43,759,051.86	178,879,808.23
2.基金赎回款	-355,870,994.67	-114,085,244.87	-469,956,239.54
四、本期向基金份额持有人分配利润产生的基金净值变动(净值减少以"-"号填列)	-	-	-
五、期末所有者权益(基金净值)	65,543,482.57	22,797,882.08	88,341,364.65

报表附注为财务报表的组成部分。

本报告页码(序号)从7.1至7.4,财务报表由下列负责人签署:

基金管理人负责人:周向勇,主管会计工作负责人:倪鉴,会计机构负责人:吴洪涛

7.4 报表附注

7.4.1基金基本情况

国泰双利债券证券投资基金(以下简称"本基金")经中国证券监督管理委员会(以下简称"中国证监会")证监许可[2009]第75号《关于核准国泰双利债券证券投资基金募集的批复》核准,由国泰基金管理有限公司依照《中华人民共和国证券投资基金法》和《国泰双利债券证券投资基金基金合同》负责公开募集。本基金为契约型开放式, 存续期限不定, 首次设立募集不包括认购资金利息共募集1,979,957,326.32元, 业经普华永道中天会计师事务所有限公司普华永道中天验字(2009)第25号验资报告予以验证。经向中国证监会备案,《国泰双利债券证券投资基金基金合同》于2009年3月11日正式生效,基金合同生效日的基金份额总额为1,980,213,889.04份基金份额,其中认购资金利息折合256,562.72份基金份额。本基金的基金管理人为国泰基金管理有限公司, 基金托管人为中国建设银行股份有限公司。

根据《国泰双利债券证券投资基金基金合同》和《国泰双利债券证券投资基金招募说明书》的规定,本基金自募集期起根据认购/申购费用、销售服务费用收取方式的不同,将基金份额分为不同的类别。在投资人认购/申购时收取前端认购/申购费用的,称为A类;不收取前端认购/申购费用,而是从本类别基金资产中计提销售服务费的,称为C类。本基金A类、C类两种收费模式并存,各类基金份额分别计算基金份额净值。投资人可自由选择申购某一类别的基金份额,但各类别基金份额之间不能相互转换。

根据《中华人民共和国证券投资基金法》和《国泰双利债券证券投资基金基金合同》的有关规定,本基金的投资范围为具有良好流动性的金融工具,包括国内依法发行、上市的国债、金融债、公司债、企业债、可转换公司债券(含可分离交易的可转换公司债券)、资产支持证券、短期融资券、债券回购、央行票据等固定收益类品种,还可投资于一级市场新股申购、持有可转债转股所得的股票、投资二级市场股票、权证等以及中国证监会允许基金投资的其它金融工具。本基金的投资组合比例为:投资于债券等固定收益类品种的比例不低于基金资产的80%,投资于股票、权证等权益类品种的