国联安鑫享灵活配置混合型证券投资基金 2018年年度报告摘要

基金管理人:国联安基金管理有限公司
基金托管人:上海浦东发展银行股份有限公司
报告送出日期:二〇一九年三月三十日

§1 重要提示

1.1 重要提示

基金管理人的董事会、董事保证本报告所载资料不存在虚假记载、误导性陈述或重大遗漏,并对其内容的真实性、准确性和完整性承担个别及连带的法律责任。本年度报告已经三分之二以上独立董事签字同意,并由董事长签发。

基金托管人上海浦东发展银行股份有限公司根据本基金合同规定,于2019年3月29日复核了本报告中的财务指标、净值表现、利润分配情况、财务会计报告、投资组合报告等内容,保证复核内容不存在虚假记载、误导性陈述或者重大遗漏。

基金管理人承诺以诚实信用、勤勉尽责的原则管理和运用基金资产,但不保证基金一定盈利。

基金的过往业绩并不代表其未来表现。投资有风险,投资者在作出投资决策前应仔细阅读本基金的招募说明书及其更新。

本年度报告摘要摘自年度报告正文,投资者欲了解详细内容,应阅读年度报告正文。

本报告中的财务资料经审计,毕马威华振会计师事务所(特殊普通合伙)为本基金出具了无保留意见的审计报告,请投资者注意阅读。

本报告期自2018年1月1日起至12月31日止。

§2 基金简介

2.1 基金基本情况

基金简称	国联安鑫享灵活配置混合	
基金主代码	001228	
交易代码	001228	
基金运作方式	契约型开放式	
基金合同生效日	2015年4月28日	
基金管理人	国联安基金管理有限公司	
基金托管人	上海浦东发展银行股份有限公司	
报告期末基金份额总额	12,231,593.26份	
基金合同存续期	不定期	
下属分级基金的基金简称	国联安鑫享灵活配置混合A	国联安鑫享灵活配置混合C
下属分级基金的交易代码	001228	002186
报告期末下属分级基金的份额总额	7,948,348.42份	4,283,244.84份

2.2 基金产品说明

投资目标	通过投资财务稳健、业绩良好、管理规范的公司来获得长期稳定的收益。
投资策略	本基金是混合型基金,根据宏观经济发展趋势、政策面因素、金融市场的利率变动和市场情绪,综合运用定性和定量的方法,对股票、债券和现金类资产的预期收益风险及相对投资价值进行评估,确定基金资产在股票、债券及现金类资产等资产类别的分配比例。在有效控制投资风险的前提下,形成大类资产的配置方案。 在股票投资上,本基金主要根据上市公司获利能力、资本成本、增长能力以及股价的估值水平来进行个股选择。同时,通度把握宏观经济情况进行资产配置。 在债券投资上,本基金将重点关注具有以下一项或者多项特征的债券: 1)信用等级高、流动性好; 2)资信状况良好,未来信用评级趋于稳定或有明显改善的企业发行的债券; 3)在剩余期限和信用等级等因素基本一致的前提下,运用收益率曲线模型或其他相关估值模型进行估值后,市场交易价格被低估的债券; 4)公司基本面良好,具备良好的成长空间与潜力,转股溢价率合理、有一定下行保护的可转换债券。
业绩比较基准	沪深300指数×50%+上证国债指数×50%
风险收益特征	较高预期风险、较高预期收益

2.3 基金管理人和基金托管人

项目		基金管理人	基金托管人
名称		国联安基金管理有限公司	上海浦东发展银行股份有限公司
信息披露负责人	姓名	李华	胡波
	联系电话	021-38962888	021-61618888
	电子邮箱	customer.service@cpicfunds.com	Hub64@spdb.com.cn
客户服务电话		021-38784766/4007000365	95528
传真		021-50151582	021-63602540

2.4 信息披露方式

登载基金年度报告摘要的管理人互联网网址	www.cpicfunds.com
基金年度报告备置地点	中国(上海)自由贸易试验区陆家嘴环路1318号4楼

§3 主要财务指标、基金净值表现及利润分配情况

3.1 主要会计数据和财务指标

金额单位:人民币元

3.1.1期间数据和指标	2018年		2017年		2016年	
	国联安鑫享灵活配置混合A	国联安鑫享灵活配置混合C	国联安鑫享灵活配置混合A	国联安鑫享灵活配置混合C	国联安鑫享灵活配置混合A	国联安鑫享灵活配置混合C
本期已实现收益	-1,456,937.99	-172,158.40	21,797,861.14	135,550.50	8,824,251.96	210,923.35
本期利润	-2,472,081.93	-3,631,133.20	25,500,986.16	4,531,952.39	214,359.06	-2,158,583.68
加权平均基金份额本期利润	-0.2692	-0.1060	0.1318	0.0683	0.0009	-0.0873
本期基金份额净值增长率	-27.80%	-27.75%	11.31%	11.37%	0.39%	37.43%
3.1.2期末数据和指标	2018年末		2017年末		2016年末	
	国联安鑫享灵活配置混合A	国联安鑫享灵活配置混合C	国联安鑫享灵活配置混合A	国联安鑫享灵活配置混合C	国联安鑫享灵活配置混合A	国联安鑫享灵活配置混合C
期末可供分配基金份额利润	-0.2595	-0.2552	-0.0124	-0.0057	0.0310	0.4102
期末基金资产净值	5,885,902.25	3,190,180.09	11,738,538.83	127,066,493.12	473,774,043.38	11,624,308.02
期末基金份额净值	0.7405	0.7448	1.0256	1.0309	1.031	1.410

注:1、期已实现收益指基金本期利息收入、投资收益、其他收入(不含公允价值变动收益)扣除相关费用后的余额,本期利润为本期已实现收益加上本期公允价值变动收益,包含除期限票据按公允价值调整的影响;

2、上述基金业绩指标不包括持有人认购或交易基金的各项费用,例如,开放式基金的申购赎回费等,计入费用后实际收益要低于所列数字;

3、对期末可供分配利润,采用期末资产负债表中未分配利润与未分配利润中已实现部分的孰低数;

4、经中国证监会批准,本基金于2015年11月28日分为A、C两类。

3.2 基金净值表现

3.2.1 基金份额净值增长率及其与同期业绩比较基准收益率的比较

1. 国联安鑫享灵活配置混合A:

阶段	份额净值增长率①	份额净值增长率标准差②	业绩比较基准收益率③	业绩比较基准收益率标准差④	①-③	②-④
过去三个月	-9.12%	0.97%	-5.41%	0.82%	-3.71%	0.15%
过去六个月	-20.22%	1.00%	-5.83%	0.75%	-14.39%	0.25%
过去一年	-27.80%	0.88%	-10.68%	0.67%	-17.12%	0.21%
过去三年	-19.32%	0.55%	-4.59%	0.59%	-14.73%	-0.04%
过去五年	-	-	-	-	-	-
自基金合同生效起至今	-17.14%	0.50%	-12.91%	0.79%	-4.23%	-0.29%

注:1、国联安鑫享灵活配置混合型证券投资基金于2015年11月28日起增加收取销售服务费的C类基金份额,并对本基金基金合同及托管协议作相应修改,原有的基金份额在开放申购赎回后,全部转换为国联安鑫享灵活配置混合型证券投资基金A类份额;

2、C类收费模式的对应基金代码为002186,自2015年12月7日起开始确认申购份额,因此,国联安鑫享灵活配置混合型证券投资基金C类份额的业绩表现自2015年12月7日开始计算;

3、上述基金业绩指标不包括持有人认购或交易基金的各项费用,计入费用后实际收益水平要低于所列数字。

2. 国联安鑫享灵活配置混合C:

阶段	份额净值增长率①	份额净值增长率标准差②	业绩比较基准收益率③	业绩比较基准收益率标准差④	①-③	②-④
过去三个月	-9.14%	0.97%	-5.41%	0.82%	-3.73%	0.15%
过去六个月	-20.27%	1.00%	-5.83%	0.75%	-14.44%	0.25%
过去一年	-27.75%	0.88%	-10.68%	0.67%	-17.07%	0.21%
过去三年	10.57%	1.43%	-4.59%	0.59%	15.16%	0.84%
过去五年	-	-	-	-	-	-
自基金合同生效起至今	10.57%	1.41%	-3.46%	0.59%	14.03%	0.82%

注:1、国联安鑫享灵活配置混合型证券投资基金于2015年11月28日起增加收取销售服务费的C类基金份额,并对本基金基金合同及托管协议作相应修改,原有的基金份额在开放申购赎回后,全部转换为国联安鑫享灵活配置混合型证券投资基金A类份额;

2、C类收费模式的对应基金代码为002186,自2015年12月7日起开始确认申购份额,因此,国联安鑫享灵活配置混合型证券投资基金C类份额的业绩表现自2015年12月7日开始计算;

3、上述基金业绩指标不包括持有人认购或交易基金的各项费用,计入费用后实际收益水平要低于所列数字。

3.2.2自基金合同生效以来基金份额累计净值增长率变动及其与同期业绩比较基准收益率变动的比较

国联安鑫享灵活配置混合型证券投资基金

自基金合同生效以来份额累计净值增长率与业绩比较基准收益率的历史走势对比图

(2015年4月28日至2018年12月31日)

1、国联安鑫享灵活配置混合A



注:1、国联安鑫享灵活配置混合型证券投资基金于2015年11月28日起增加收取销售服务费的C类基金份额,并对本基金基金合同及托管协议作相应修改,原有的基金份额在开放申购赎回后,全部转换为国联安鑫享灵活配置混合型证券投资基金A类份额;

2、本基金业绩比较基准为:沪深300指数×50%+上证国债指数×50%;

3、本基金基金合同于2015年4月28日生效。本基金建仓期为自基金合同生效之日起的6个月,2015年10月27日建仓期结束当日有两条资产配置比例被动不符合合同约定:本基金持有一家公司发行的证券,其市值不超过基金资产净值的10%;本基金基金资产总值不得超过基金资产净值的140%。除此以外,其他各项资产配置符合合同约定;

4、2015年10月27日建仓期结束当日本基金遭遇大额赎回确认,致使以上两条资产配置比例被动不达标,本基金已于2015年10月29日及时调整完毕;

5、上述基金业绩指标不包括持有人认购或交易基金的各项费用,计入费用后实际收益水平要低于所列数字。

2、国联安鑫享灵活配置混合C

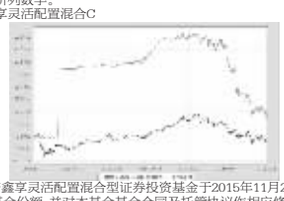

注:1、国联安鑫享灵活配置混合型证券投资基金于2015年11月28日起增加收取销售服务费的C类基金份额,并对本基金基金合同及托管协议作相应修改,原有的基金份额在开放申购赎回后,全部转换为国联安鑫享灵活配置混合型证券投资基金A类份额;

2、C类收费模式的对应基金代码为002186,自2015年12月7日起开始确认申购份额,因此,国联安鑫享灵活配置混合型证券投资基金C类份额的业绩表现自2015年12月7日开始计算;

3、本基金业绩比较基准为:沪深300指数×50%+上证国债指数×50%;

4、本基金基金合同于2015年4月28日生效。本基金建仓期为自基金合同生效之日起的6个月,2015年10月27日建仓期结束当日有两条资产配置比例被动不符合合同约定:本基金持有一家公司发行的证券,其市值不超过基金资产净值的10%;本基金基金资产总值不得超过基金资产净值的140%。除此以外,其他各项资产配置符合合同约定;

5、2015年10月27日建仓期结束当日本基金遭遇大额赎回确认,致使以上两条资产配置比例被动不达标,本基金已于2015年10月29日及时调整完毕;

6、上述基金业绩指标不包括持有人认购或交易基金的各项费用,计入费用后实际收益水平要低于所列数字。

3.2.3 自基金合同生效以来基金每年净值增长率及其与同期业绩比较基准收益率的比较

国联安鑫享灵活配置混合型证券投资基金

自基金合同生效以来净值增长率与业绩比较基准收益率的柱形对比图

1、国联安鑫享灵活配置混合A

注:1、国联安鑫享灵活配置混合型证券投资基金于2015年11月28日起增加收取销售服务费的C类基金份额,并对本基金基金合同及托管协议作相应修改,原有的基金份额在开放申购赎回后,全部转换为国联安鑫享灵活配置混合型证券投资基金A类份额;

2、*基金合同生效当年按实际存续期计算的净值增长率;

3、上述基金业绩指标不包括持有人认购或交易基金的各项费用,计入费用后实际收益水平要低于所列数字。

2、国联安鑫享灵活配置混合C



注:1、国联安鑫享灵活配置混合型证券投资基金于2015年11月28日起增加收取销售服务费的C类基金份额,并对本基金基金合同及托管协议作相应修改,原有的基金份额在开放申购赎回后,全部转换为国联安鑫享灵活配置混合型证券投资基金A类份额;

2、C类收费模式的对应基金代码为002186,自2015年12月7日起开始确认申购份额,因此,国联安鑫享灵活配置混合型证券投资基金C类份额的业绩表现自2015年12月7日开始计算;

3、*开始确认C类份额当年按实际存续期计算的净值增长率;

4、上述基金业绩指标不包括持有人认购或交易基金的各项费用,计入费用后实际收益水平要低于所列数字。

3.3 过去三年基金的利润分配情况

1、国联安鑫享灵活配置混合A:

单位:人民币元

年度	每10份基金份额分红数	现金形式发放总额	再投资形式发放总额	年度利润分配合计	备注
2018年	-	-	-	-	-
2017年	1.200	3,589,438.27	49,614.89	3,639,053.16	-
2016年	-	-	-	-	-
合计	1.200	3,589,438.27	49,614.89	3,639,053.16	-

2、国联安鑫享灵活配置混合C:

单位:人民币元

年度	每10份基金份额分红数	现金形式发放总额	再投资形式发放总额	年度利润分配合计	备注
2018年	-	-	-	-	-
2017年	5.300	119,366,109.28	521,764.68	119,887,873.96	-
2016年	-	-	-	-	-
合计	5.300	119,366,109.28	521,764.68	119,887,873.96	-

§4 管理人报告

4.1 基金管理人及基金经理情况

4.1.1 基金管理人及其管理基金的经验

国联安基金管理有限公司是中国第一家获准筹建的中外合资基金管理公司,其中方股东为太平洋资产管理有限责任公司,是国内领先的"A+H"股上市综合性保险集团中国太平洋保险(集团)股份有限公司控股的资产管理公司;外方股东为德国安联集团,是全球顶级综合性金融集团之一。截至本报告期末,公司共管理四十只开放式基金。国联安基金管理有限公司拥有国际化的基金管理团队,借鉴外方先进的公司治理和风险管理经验,结合本地投资研究与客户服务的成功实践,秉持"稳健、专业、卓越、信赖"的经营理念,力争成为中国基金业最佳基金管理公司之一。

4.1.2 基金经理(或基金经理小组)及基金经理助理的简介

姓名	职务	任本基金的基金经理(助理)期限		证券从业年限	说明
		任职日期	离任日期		
薛琳	本基金基金经理、兼任国联安添鑫灵活配置混合型证券投资基金基金经理、国联安通盈灵活配置混合型证券投资基金基金经理、国联安鑫享灵活配置混合型证券投资基金基金经理、国联安鑫汇混合型证券投资基金基金经理、国联安鑫发混合型证券投资基金基金经理、国联安信心增益债券型证券投资基金基金经理、国联安睿利定期开放混合型证券投资基金基金经理。	2015-06-12	-	12年(自2006年起)	薛琳女士,硕士学位。2006年03月至2006年12月在上海红顶金融研究中心公司担任项目管理工作;2006年12月至2008年6月在上海国利货币有限公司担任债券交易员;2008年6月至2010年6月在上海长江养老保险股份有限公司担任债券交易员,2010年6月加入国联安基金管理有限公司,先后担任债券交易员、基金经理助理职务。2012年7月至2016年1月担任国联安货币市场证券投资基金的基金经理。2012年12月至2015年11月兼任国联安中债信用债指数增强型发起式证券投资基金的基金经理。2015年6月起兼任国联安鑫享灵活配置混合型证券投资基金的基金经理。2016年3月至2018年5月兼任国联安鑫悦灵活配置混合型证券投资基金的基金经理。2016年9月至2017年10月兼任国联安鑫瑞混合型证券投资基金的基金经理。2016年10月起兼任国联安通盛灵活配置混合型证券投资基金的基金经理。2016年11月起兼任国联安添鑫灵活配置混合型证券投资基金的基金经理。2016年12月至2018年7月兼任国联安睿智定期开放混合型证券投资基金的基金经理。2017年3月起兼任国联安鑫汇混合型证券投资基金和国联安鑫发混合型证券投资基金的基金经理。2017年10月至2018年11月兼任国联安鑫乾混合型证券投资基金和国联安鑫隆混合型证券投资基金的基金经理。2017年9月起兼任国联安信心增益债券型证券投资基金的基金经理。2018年7月起兼任国联安睿利定期开放混合型证券投资基金的基金经理。
王欢	本基金基金经理、兼任国联安信心增长债券型证券投资基金基金经理、国联安通盈灵活配置混合型证券投资基金基金经理、国联安睿利定期开放混合型证券投资基金基金经理。	2017-12-29	-	10年(自2008年起)	王欢先生,硕士研究生。2008年7月至2014年5月在华宝兴业基金管理有限公司担任研究员。2014年6月加入国联安基金管理有限公司,历任研究员、专户投资经理。2017年12月起担任国联安睿利定期开放混合型证券投资基金、国联安通盈灵活配置混合型证券投资基金和国联安鑫享灵活配置混合型证券投资基金的基金经理。
林泳	本基金基金经理助理、兼任研究部行业研究员。	2015-05-04	-	7年(自2011年起)	-

注:1、基金经理的任职日期和离职日期为公司对外公告之日;

2、证券从业年限的统计标准为证券行业的工作经历年限。

4.2 管理人对报告期内本基金运作遵规守信情况的说明

本报告期内,本基金管理人严格遵守《中华人民共和国证券投资基金法》、《国联安鑫享灵活配置混合型证券投资基金基金合同》及其他相关法律法规、法律文件的规定,本着诚实信用、勤勉尽责的原则管理和运用基金财产,在严格控制风险的前提下,为基金份额持有人谋求最大利益。本基金运作管理符合有关法律法规和基金合同的规定和约定,无损害基金份额持有人利益的行为。

4.3 管理人对投资内部控制情况的专项说明

4.3.1 公平交易制度和控制方法

本基金管理人遵照相应法律法规和内部规章,制定并完善了《国联安基金管理有限公司公平交易制度》(以下简称"公平交易制度"),用以规范包括投资授权、研究分析、投资决策、交易执行以及投资管理过程中涉及的实施效果与业绩评估等投资管理活动相关的各个环节。

本基金管理人建立了健全的投资授权制度,分别明确投资决策委员会、投资总监、投资组合经理等各投资决策主体的职责和权限划分,投资组合经理在授权范围内自主决策,超过投资权限的操作需要经过严格的审批程序。本基金管理人建立了统一的研究平台,不同投资组合可共享研究资源。本基金管理人建立了严格的投资组合投资信息的管理及保密制度,通过投资交易管理系统的权限设置确保不同投资组合经理之间的持仓和交易等重大非公开投资信息均做到相互隔离。本基金管理人建立集中交易室实行集中交易制度,投资交易指令统一通过交易室下达,严格遵守公平交易原则,启用交易系统中的公平交易模块,按照时间优先、价格优先、比例分配的原则执行指令;对于部分债券一级市场申购、非公开发行股票申购等以公司名义进行的交易,各投资组合经理根据投资需要独立申报价格和数量,交易室根据事前申报的满足价格条件的数量进行比例分配;对于银行间交易、固定收益平台、交易所大宗交易等非集中竞价交易,以投资组合的名义向银行间市场或交易对手询价、成交确认,确保上述非集中竞价交易与投资组合一一对应,并保证各投资组合获得公平的交易机会。风险管理部对银行间、固定收益平台和大宗平台的交易进行交易价格的核对。

4.3.2 公平交易制度的执行情况

本报告期内,本基金管理人严格执行公平交易制度的规定,公平对待不同投资组合,确保各投资组合在获得投资信息、投资建议和投资决策等方面均享有平等机会;在交易环节严格按照时间优先、价格优先的原则执行指令;如遇指令价位相同或指令价位不同但市场条件都满足时,及时执行交易系统中的公平交易模块;采用公平交易分析系统对不同投资组合的交易价差进行定期分析;对投资流程独立稽核等。

本基金管理人每季度和每年度对所有投资组合进行同向交易价差分析、反向及异常交易分析。本报告期内,公司旗下所有投资组合参与的交易所公开竞价同日反向交易成交较少的单边交易量未发现有超过该证券当日成交量5%的情况。本基金管理人对不同投资组合同日反向交易进行严格的控制, 对不同投资组合邻近交易日的反向交易从交易量、交易价格、交易金额等方面进行分析,未发现异常交易。

本基金管理人对本报告期内不同时间窗下(日内、3日内、5日内)的不同投资组合同向交易的交易价差进行了分析,执行了95%置信区间、假设溢价率为0的T分布检验,同时进一步对不同投资组合同向交易的交易占优比情况以及潜在的价差金额对投资组合的贡献进行分析,未发现明显异常。

公平交易制度总体执行情况良好。

4.3.3 异常交易行为的专项说明

本报告期内未发现存在可能导致不公平交易和利益输送的无法解释的异常交易行为。

4.4 管理人对报告期内基金的投资策略和业绩表现的说明

4.4.1 报告期内基金投资策略和运作分析

报告期内市场出现几次反弹,但不改下行趋势。实体经济层面,汽车为代表的制造业和消费数据在下半年加速向下,整个经济的下行压力较大,加上贸易摩擦持续发酵,因此市场信心整体比较脆弱,市场的风险偏好大幅下降,盘加业绩低于预期和风险事件发生,个股波动剧烈,且部分股票出现闪崩,给组合操作带来了很多困难。

基于此,本基金在报告期内采取较低仓位操作,同时精选财务报表相对稳健的低估值品种,以减少系统性调整对产品净值的冲击,同时尽量避免个股风险事件,但期间市场持续呈现弱势,即便是绩优股机构也因为市场的恐慌情绪踩踏严重,仍然给本基金净值带来了损失。

4.4.2报告期内基金的业绩表现

本报告期内,国联安鑫享灵活配置混合A的份额净值增长率为-27.80%,同期业绩比较基准收益率为-10.68%;国联安鑫享灵活配置混合C的份额净值增长率为-27.75%,同期业绩比较基准收益率为-10.68%。

4.5 管理人对宏观经济、证券市场及行业走势的简要展望

展望2019年,大部分风险已经在2018年释放,悲观情绪也大多反应在股票估值中。而国家也在积极应对经济增速的下行风险,从经济的内生动力来看,下半年预计也会趋稳,目前市场上有较多的低估值、报表好、管理能力长期得到证明的优秀公司,他们在今年同时还会享受到"剩者为王"的红利,集中度的提升会催生这类公司估值的修复,因此2019年本基金会积极布局这些公司,争取为持有人获取他们成长和估值修复的红利。

4.6 管理人对报告期内基金估值程序等事项的说明

公司内部建立估值工作小组对证券估值负责。估值工作小组由公司运营部、权益投资部、交易部、监察稽核部、风险管理部、量化投资部、研究部部门经理组成,并根据业务分工履行相应的职责,所有成员都具备丰富的专业能力和估值经验,参与估值流程各方不存在重大利益冲突。基金经理不直接参与估值决策,估值决策由估值工作小组成员1/2以上多数票通过,量化投资部、研究部、权益投资部对估值决策必须达成一致,估值决策由公司总经理签署后生效。对于估值政策,公司和基金托管银行有充分沟通,积极商讨达成一致意见;对于估值结果,公司和基金托管银行有详细的核对流程,达成一致意见后才能对外披露。会计师事务所认可公司基金估值的政策和流程的适当性与合理性。

4.7 管理人对报告期内基金利润分配情况的说明

根据法律法规的规定和本基金基金合同的约定,以及本基金实际运作情况,本基金本报告期未进行利润分配,符合本基金基金合同的相关规定。

4.8 报告期内管理人对本基金持有人数或基金资产净值预警情形的说明

2018年4月3日-2018年12月31日,本基金资产净值低于5000万元。

基金管理人拟开展持续营销活动,提升基金规模。

§5 托管人报告

5.1 报告期内本基金托管人遵规守信情况声明

本报告期内,上海浦东发展银行股份有限公司(以下简称"本托管人")在对国联安鑫享灵活配置混合型证券投资基金的托管过程中,严格遵守《中华人民共和国证券投资基金法》及其他有关法律法规、基金合同、托管协议的规定,不存在损害基金份额持有人利益的行为,完全尽职尽责地履行了基金托管人应尽的义务。

5.2 托管人对报告期内本基金投资运作遵规守信、净值计算、利润分配等情况的说明

本报告期内,本托管人依照《中华人民共和国证券投资基金法》及其他有关法律法规、基金合同、托管协议的规定,对国联安鑫享灵活配置混合型证券投资基金的投资运作进行了监督,对基金资产净值的计算、基金份额申购赎回价格的计算以及基金费用开支等方面进行了认真的复核,未发现基金管理人存在损害基金份额持有人利益的行为。该基金本报告期内未进行利润分配。

5.3 托管人对本年度报告中财务信息等内容的真实、准确和完整发表意见

本报告期内,由国联安基金管理有限公司编制本托管人复核的本报告中的财务指标、净值表现、收益分配情况、财务会计报告(注:财务会计报告中的"金融工具风险及管理"部分未在托管人复核范围内)、投资组合报告等内容真实、准确、完整。

§6 审计报告

本报告期的基金财务会计报告经毕马威华振会计师事务所 (特殊普通合伙)审计,注册会计师王国蓓、钱茹雯签字出具了毕马威华振审字第19000075号标准无保留意见的审计报告。投资者可通过年度报告正文查看审计报告全文。

§7 年度财务报表

7.1 资产负债表

会计主体:国联安鑫享灵活配置混合型证券投资基金

报告截止日:2018年12月31日

单位:人民币元

资产	本期末 2018年12月31日	上年度末 2017年12月31日
资产:	-	-
银行存款	1,772,473.38	32,577,054.91
结算备付金	133,980.93	2,034,601.87
存出保证金	13,025.40	110,368.64
交易性金融资产	5,221,717.00	73,968,348.81
其中:股票投资	5,221,717.00	55,254,233.70
基金投资	-	-
债券投资	-	18,714,115.11
资产支持证券投资	-	-
贵金属投资	-	-
衍生金融资产	-	-
买入返售金融资产	2,800,000.00	30,000,000.00
应收证券清算款	-	52,619.18
应收利息	4,425.80	564,940.23
应收股利	-	-
应收申购款	400.00	45,379.96
递延所得税资产	-	-
其他资产	-	-
资产总计	9,946,022.51	139,353,313.60
负债和所有者权益	本期末 2018年12月31日	上年度末 2017年12月31日
负 债:	-	-
短期借款	-	-
交易性金融负债	-	-
衍生金融负债	-	-
卖出回购金融资产款	-	-
应付证券清算款	495,947.13	-
应付赎回款	3,810.57	41,022.58
应付管理人报酬	4,730.68	70,440.37
应付托管费	1,576.89	23,480.11
应付销售服务费	277.12	10,746.66
应付交易费用	13,595.15	37,604.93
应交税费	-	-
应付利息	-	-
应付利润	-	-
递延所得税负债	-	-
其他负债	350,002.63	365,000.00
负债合计	869,940.17	548,294.65
所有者权益:	-	-
实收基金	12,231,593.26	134,699,658.21
未分配利润	-3,155,510.92	4,105,360.74
所有者权益合计	9,076,082.34	138,805,018.95
负债和所有者权益总计	9,946,022.51	139,353,313.60

注:报告截止日2018年12月31日,国联安鑫享混合A基金份额净值0.7405元;国联安鑫享混合C基金份额净值0.7448元。基金份额总额12,231,593.26份,其中国联安鑫享混合A基金份额7,948,348.42份,国联安鑫享混合C基金份额4,283,244.84份。

7.2 利润表

会计主体:国联安鑫享灵活配置混合型证券投资基金

本报告期:2018年1月1日至2018年12月31日

单位:人民币元

项目	本期 2018年1月1日至2018年12月31日	上年度可比期间 2017年1月1日至2017年12月31日
一、收入	-4,866,586.56	33,538,480.67
1.利息收入	535,295.96	6,544,529.01
其中:存款利息收入	366,210.91	1,016,311.58
债券利息收入	70,601.74	4,967,220.57
资产支持证券利息收入	-	-
买入返售金融资产收入	98,483.31	560,996.96
其他利息收入	-	-
2.投资收益(损失以"-"填列)	-928,453.77	18,515,258.74
其中:股票投资收益	-994,815.99	21,133,719.56
基金投资收益	-	-
债券投资收益	-46,971.87	-4,927,937.95
资产支持证券投资收益	-	-
贵金属投资收益	-	-
衍生工具收益	-	-
股利收益	113,334.09	2,309,477.13
3.公允价值变动收益(损失以"-"号填列)	-4,474,125.74	8,099,526.91
4.汇兑收益(损失以"-"号填列)	-	-
5.其他收入(损失以"-"号填列)	696.99	379,166.01
减:二、费用	1,236,635.57	3,505,542.12
1. 管理人报酬	262,104.97	1,676,296.80
2. 托管费	87,368.27	558,765.58
3. 销售服务费	35,228.73	71,018.66
4. 交易费用	462,936.24	615,785.08
5. 利息支出	-	174,942.79
其中:卖出回购金融资产支出	-	174,942.79
6. 税金及附加	12.36	-
7. 其他费用	388,985.00	408,733.21
三、利润总额(亏损总额以"-"号填列)	-6,103,222.13	30,032,938.55
减:所得税费用	-	-
四、净利润(净亏损以"-"号填列)	-6,103,222.13	30,032,938.55

7.3 所有者权益(基金净值)变动表

会计主体:国联安鑫享灵活配置混合型证券投资基金

本报告期:2018年1月1日至2018年12月31日

单位:人民币元

项目	本期 2018年1月1日至2018年12月31日		
	实收基金	未分配利润	所有者权益合计
一、期初所有者权益(基金净值)	134,699,658.21	4,105,360.74	138,805,018.95
二、本期经营活动产生的基金净值变动数(本期利润)	-	-6,103,222.13	-6,103,222.13
三、本期基金份额交易产生的基金净值变动数(净值减少以"-"号填列)	-122,468,064.95	-1,157,649.53	-123,625,714.48
其中:1.基金申购款	1,107,844.81	-57,195.60	1,050,649.21
2.基金赎回款	-123,575,909.76	-1,100,453.93	-124,676,363.69
四、本期向基金份额持有人分配利润产生的基金净值变动(净值减少以"-"号填列)	-	-	-
五、期末所有者权益(基金净值)	12,231,593.26	-3,155,510.92	9,076,082.34
项目	上年度可比期间 2017年1月1日至2017年12月31日		
	实收基金	未分配利润	所有者权益合计
一、期初所有者权益(基金净值)	467,771,290.84	17,627,060.56	485,398,351.40
二、本期经营活动产生的基金净值变动数(本期利润)	-	30,032,938.55	30,032,938.55
三、本期基金份额交易产生的基金净值变动数(净值减少以"-"号填列)	-333,071,632.63	79,972,238.75	-253,099,343.88
其中:1.基金申购款	230,095,520.02	121,482,847.46	351,578,367.48
2.基金赎回款	-563,167,152.65	-41,510,558.71	-604,677,711.36
四、本期向基金份额持有人分配利润产生的基金净值变动(净值减少以"-"号填列)	-	-123,526,927.12	-123,526,927.12
五、期末所有者权益(基金净值)	134,699,658.21	4,105,360.74	138,805,018.95

报表附注为财务报表的组成部分。

本报告页码(序号)从7.1至7.4,财务报表由下列负责人签署:

基金管理人负责人:孟朝霞,主管会计工作负责人:李柯,会计机构负责人:仲晓峰

7.4 报表附注

7.4.1 基金基本情况

国联安鑫享灵活配置混合型证券投资基金(以下简称"本基金")经中国证券监督管理委员会(以下简称"中国证监会")《关于核准国联安鑫享灵活配置混合型证券投资基金募集的批复》(证监基金字[2015]584号文)批准,由国联安基金管理有限公司依照《中华人民共和国证券投资基金法》等相关法规和《国联安鑫享灵活配置混合型证券投资基金基金合同》发售,基金合同于2015年4月28日生效。本基金为契约型开放式基金,存续期限不定,首次设立募集规模为6,990,157,958.24份基金份额。本基金的基金管理人为国联安基金管理有限公司,基金托管人为上海浦东发展银行股份有限公司。

根据《中华人民共和国证券投资基金法》及其配套规则、《国联安鑫享灵活配置混合型证券投资基金基金合同》和《国联安鑫享灵活配置混合型证券投资基金招募说明书(更新)》的有关规定,本基金的投资范围为具有良好流动性的金融工具,包括国内依法发行上市的股票(包括中小板、创业板及其他中国证监会核准上市的股票)、债券(国债、金融债、企业/公司债、次级债、可转换债券(含分离交易可转债)、可交换债券、央行票据、短期融资券、超短期融资券、中期票据、中小企业私募债等)、资产支持证券、债券回购、银行存款、货币市场工具、股指期货、国债期货、权证以及法律法规或中国证监会允许基金投资的其他金融工具(但须符合中国证监会相关规定)。在正常市场情况下,本基金投资组合的比例范围为:股票投资占基金资产的0%-95%;权证投资占基金资产净值的0%-3%;在扣除股指期货和国债期货合约需缴纳的交易保证金后,现金或到期日在一年以内的政府债券的投资比例不低于基金资产净值的5%,其中,现金不包括结算备付金、存出保证金、应收申购款。本基金的业绩比较基准为:沪深300指数×50%+上证国债指数×50%。

根据《证券投资基金信息披露管理办法》,本基金定期报告在公开披露的第二个工作日,报中国证监会和基金管理人主要办公场所所在地中国证监会派出机构备案。

7.4.2 会计报表的编制基础

本基金以持续经营为基础。本财务报表符合中华人民共和国财政部(以下简称"财政部")颁布的企业会计准则的要求,同时亦按照中国证监会颁布的《证券投资基金信息披露XBRL模板第3号(年度报告和半年度报告)》以及中国证券投资基金业协会于2012年11月16日颁布的《证券投资基金会计核算业务指引》编制财务报表。

7.4.3 遵循企业会计准则及其他有关规定的声明

本财务报表符合财政部颁布的企业会计准则及附注7.4.2中所列示的中国证监会和中国证券投资基金业协会发布的有关基金行业实务操作的规定的要求,真实、完整地反映了本基金2018年12月31日的财务状况、2018年度的经营成果和基金净值变动情况。

7.4.4 本报告期所采用的会计政策、会计估计与最近一期年度报告相一致的说明

本报告期所采用的会计政策、会计估计与最近一期年度报告相一致。

7.4.5 会计政策和会计估计变更以及差错更正的说明

7.4.5.1 会计政策变更的说明

本基金在本报告期内未发生重大会计政策变更。

7.4.5.2 会计估计变更的说明

本基金在本报告期内未发生重大会计