富安达增强收益债券型证券投资基金 2018年年度报告摘要

基金管理人:富安达基金管理有限公司
基金托管人:交通银行股份有限公司
送出日期:2019年03月30日

§1 重要提示

1.1 重要提示

基金管理人的董事会、董事保证本报告所载资料不存在虚假记载、误导性陈述或重大遗漏,并对其内容的真实性、准确性和完整性承担个别及连带的法律责任。本年度报告已经三分之二以上独立董事签字同意,并由董事长签发。 基金托管人交通银行股份有限公司根据本基金合同规定,于2019年3月28日复核了本报告中的财务指标、净值表现、利润分配情况、财务会计报告、投资组合报告等内容,保证复核内容不存在虚假记载、误导性陈述或者重大遗漏。 基金管理人承诺以诚实信用、勤勉尽责的原则管理和运用基金资产,但不保证基金一定盈利。 基金的过往业绩并不代表其未来表现。投资有风险,投资者在作出投资决策前应仔细阅读本基金的招募说明书及其更新。 本年度报告摘要摘自年度报告正文,投资者欲了解详细内容,应阅读年度报告正文。本报告中的财务资料经审计,普华永道中天会计师事务所(特殊普通合伙)为本基金出具了无保留意见的审计报告,请投资者注意阅读。 本报告期自2018年01月01日起至2018年12月31日止。

§2 基金简介

2.1 基金基本情况

基金简称	富安达增强收益债券
基金主代码	710301
基金运作方式	契约型开放式
基金合同生效日	2012年07月25日
基金管理人	富安达基金管理有限公司
基金托管人	交通银行股份有限公司
报告期末基金份额总额	46,999,125.31份
基金合同存续期	不定期
下属分级基金的基金简称	富安达增强收益债券A	富安达增强收益债券C
下属分级基金的交易代码	710301	710302
报告期末下属分级基金的份额总额	19,302,937.51份	27,696,187.80份

2.2 基金产品说明

投资目标	本基金将在控制风险与保持资产流动性的基础上,力争为投资人获取超越业绩比较基准的投资回报。
投资策略	本基金管理人在充分研究宏观市场形势以及微观市场主体的基础上,采用自上而下的富安达多维经济模型,运用定性与定量分析方法,通过对全球经济发展形势、国内经济情况、货币政策、财政政策、物价水平变动趋势、资金供求关系和市场估值的分析,结合FED模型,判断和预测经济发展周期及趋势,综合比较大类资产的收益及风险情况,确定债券、股票、现金等大类资产配置比例。 在进行债券投资类资产配置时,本基金将先通过久期配置、期限结构配置、类属配置策略来实现对固定收益类资产的配置。本基金的股票类资产作为整体基金投资组合管理的辅助工具,为投资人提供适度参与股票市场、获取超额收益的机会。
业绩比较基准	中债总指数收益率×90%+沪深300指数收益率×10%
风险收益特征	本基金是债券型证券投资基金,属于具有中高风险收益特征的基金品种,其长期平均风险和预期收益率低于股票型基金、混合型基金,高于货币市场基金。

2.3 基金管理人和基金托管人

项目		基金管理人	基金托管人
名称		富安达基金管理有限公司	交通银行股份有限公司
信息披露负责人	姓名	沈伟青	陆志俊
	联系电话	021-61870999	95559
	电子邮箱	service@fadfunds.com	luzj@bankcomm.com
客户服务电话		400-630-6999(免长途) 021-61870666	95559
传真		021-61870898	021-62701216

2.4 信息披露方式

登载基金年度报告正文的管理人互联网网址	www.fadfunds.com
基金年度报告备置地点	基金管理人和基金托管人的住所

§3 主要财务指标、基金净值表现及利润分配情况

3.1 主要会计数据和财务指标

金额单位:人民币元

3.1.1 期间数据和指标	2018年		2017年		2016年	
	富安达增强收益债券A	富安达增强收益债券C	富安达增强收益债券A	富安达增强收益债券C	富安达增强收益债券A	富安达增强收益债券C
本期已实现收益	-1,208,921.60	-1,767,052.00	-1,141,308.01	-1,488,180.96	-1,941,415.40	-4,672,163.55
本期利润	-2,835,590.69	-3,724,193.03	-949,993.13	-1,298,887.46	-3,382,887.27	-7,459,760.53
加权平均基金份额本期利润	-0.1343	-0.1370	-0.0484	-0.0531	-0.2438	-0.2845
本期基金份额净值增长率	-12.00%	-12.35%	-4.17%	-4.57%	-19.69%	-20.02%
3.1.2 期末数据和指标	2018年末		2017年末		2016年末	
期末可供分配基金份额利润	-0.0263	-0.0521	0.1065	0.0814	0.1547	0.1332
期末基金资产净值	18,795,219.11	26,252,807.48	21,122,698.85	26,196,590.04	16,838,846.64	32,443,448.48
期末基金份额净值	0.9737	0.9479	1.1065	1.0814	1.1547	1.1332

注:所述基金业绩指标不包括持有人认购或交易基金的各项费用,例如:基金的认购、申购、赎回费等,计入费用后实际收益水平要低于所列数字。
2.本期已实现收益指基金本期利息收入、投资收益、其他收入(不含公允价值变动收益)扣除相关费用后的余额,本期利润为本期已实现收益加上本期公允价值变动收益。
3、期末可供分配利润为期末资产负债表中未分配利润与未分配利润中已实现部分的孰低数。

3.2 基金净值表现
3.2.1 基金份额净值增长率及其与同期业绩比较基准收益率的比较

富安达增强收益债券A

阶段	份额净值增长率①	份额净值增长率标准差②	业绩比较基准收益率③	业绩比较基准收益率标准差④	①-③	②-④
过去三个月	-4.94%	0.83%	1.80%	0.16%	-6.74%	0.67%
过去六个月	-6.28%	0.82%	2.56%	0.15%	-8.84%	0.67%
过去一年	-12.00%	0.96%	5.73%	0.15%	-17.73%	0.81%
过去三年	-32.28%	0.88%	6.91%	0.15%	-39.19%	0.73%
过去五年	-1.19%	1.09%	33.34%	0.19%	-34.53%	0.90%
自基金合同生效起至今	-0.72%	0.98%	30.69%	0.18%	-31.41%	0.80%

富安达增强收益债券C

阶段	份额净值增长率①	份额净值增长率标准差②	业绩比较基准收益率③	业绩比较基准收益率标准差④	①-③	②-④
过去三个月	-5.03%	0.83%	1.80%	0.16%	-6.83%	0.67%
过去六个月	-6.47%	0.82%	2.56%	0.15%	-9.03%	0.67%
过去一年	-12.35%	0.96%	5.73%	0.15%	-18.08%	0.81%
过去三年	-33.10%	0.88%	6.91%	0.15%	-40.01%	0.73%
过去五年	-3.21%	1.09%	33.34%	0.19%	-36.55%	0.90%
自基金合同生效起至今	-3.35%	0.98%	30.69%	0.18%	-34.04%	0.80%

1、本基金业绩比较基准为:10%×沪深300指数+90%×中债总财富总指数,
2、本基金的业绩基准指数按照构建公式每交易日进行计算,按下列公式计算:
Return t =10%×[沪深300指数t / 沪深300指数(t-1)-1]+90%×[中债总财富总指数t / 中债总财富总指数(t-1) -1]
Benchmark t =(1+Return t)×Benchmark(t-1)
其中,t =1,2,3,…T,T 表示时间截至日。
3.2.2 自基金合同生效以来基金份额累计净值增长率变动及其与同期业绩比较基准收益率变动的比较

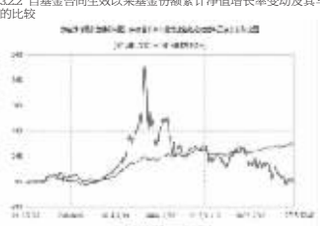

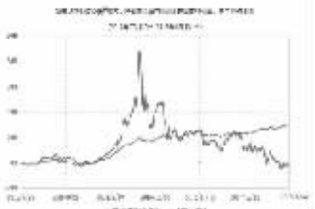

本基金于2012年7月25日成立。根据《富安达增强收益债券型证券投资基金基金合同》规定,本基金建仓期为6个月,建仓截止日为2013年1月24日。建仓期结束时本基金各项资产配置比例符合本基金合同规定的比例限制及投资组合的比例范围。
3.2.3 过去五年基金每年净值增长率及其与同期业绩比较基准收益率的比较

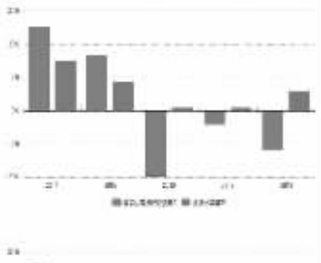

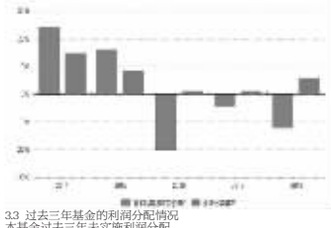

3.3 过去三年基金的利润分配情况
本基金过去三年未实施利润分配。

§4 管理人报告

4.1 基金管理人及基金经理情况
4.1.1 基金管理人及其管理基金的经验
富安达基金管理有限公司由南京证券股份有限公司、江苏交通控股有限公司、南京市河西新城区国有资产经营控股(集团)有限责任公司三家单位共同发起设立。公司办公地点为上海浦东世纪大道1568号中建大厦,注册资本8.18亿元人民币。公司秉承诚信、稳建、规范、创新的经营理念,以基金持有人利益最大化为首要经营目标,为客户提供卓越的理财服务。
截至2018年12月31日,公司共管理10只开放式基金:富安达优势成长混合型证券投资基金、富安达策略精选灵活配置混合型证券投资基金、富安达增强收益债券型证券投资基金、富安达现金通货市市场证券投资基金、富安达新兴成长灵活配置混合型证券投资基金、富安达健康人生灵活配置混合型证券投资基金、富安达长盈保本混合型证券投资基金、富安达新动力灵活配置混合型证券投资基金、富安达消费主题灵活配置混合型证券投资基金、富安达行业轮动灵活配置混合型证券投资基金。
4.1.2 基金经理(或基金经理小组)及基金经理助理简介

姓名	职务	任本基金的基金经理(助理)期限		证券从业年限	说明
		任职日期	离任日期		
李飞	本基金的基金经理公司固定收益部副总监(主持工作),投资管理部总监助理(主持工作)	2013-07-04	-	14年	博士,历任上海技术应用技术学院财政经济系教师;聚源数据有限责任公司研发部中心项目经理;国盛证券有限责任公司投资研究部高级宏观债券研究员;金元惠理基金管理有限公司投资部基金经理。2012年5月加入富安达基金管理有限公司,2013年7月起任富安达增强收益债券型证券投资基金的基金经理,富安达信用主题轮动纯债债券型发起式证券投资基金基金经理(2013年10月25日至2016年10月25日期间),富安达长盈保本混合型证券投资基金的基金经理(2016年5月11日至2018年5月21日期间)。

1、任职日期和离任日期均指公司作出决定后正式对外公告之日;担任新成立基金的基金经理,任职日期为基金合同生效日。
2.证券从业的含义遵从行业协会关于从业人员资格管理办法的相关规定。
4.2 管理人对报告期内本基金运作遵规守信情况的说明
本基金管理人在本报告期内严格遵守《中华人民共和国证券法》、《中华人民共和国证券投资基金法》、《公开募集证券投资基金运作管理办法》及其各项实施准则、《富安达增强收益债券型证券投资基金基金合同》和其他有关法律法规的规定,本着诚实信用、勤勉尽责的原则管理和运用基金资产,在严格控制风险的基础上,为基金份额持有人谋求最大利益,无损害基金份额持有人利益的行为。本基金无违法、违规行为。本基金投资组合符合有关法规及基金合同的约定。
4.3 管理人对报告期内公平交易情况的专项说明
4.3.1 公平交易制度和控制方法
本基金管理人根据中国证监会颁布的《证券投资基金管理公司公平交易制度指导意见》,制定了《富安达基金管理有限公司公平交易制度》,并建立了健全有效的公平交易执行和监控体系,涵盖了所有投资组合,并贯穿分工授权、研究分析、投资决策、交易执行、业绩评估、监督检查各环节,确保公平对待旗下的每一个投资组合。
4.3.2 公平交易制度的执行情况
本报告期内,公司严格执行了《证券投资基金管理公司公平交易制度指导意见》和《富安达基金管理有限公司公平交易制度》。
截止报告日,公司完成了各基金公平交易执行情况的统计分析,按照特定计算周期,分1日、3日和5日时间窗分析同向和反向交易的价格差异,未发现公平交易异常情形。
4.3.3 异常交易行为的专项说明
本报告期内,本基金不存在异常交易行为。
4.4 管理人对报告期内基金的投资策略和业绩表现的说明
4.4.1 报告期内基金投资策略和运作分析
2018年的中国权益市场先扬后抑,实体经济减速、金融去杠杆加强监管、中美贸易摩擦、美联储连续加息、民企融资难且贵和上市公司股东股权质押爆仓等各类事件叠加偏发恶化,造成风险资产极度低迷,风险偏好极度压缩,上证综指全年下跌18%,行业指数无一上涨。债市走势略微分化,利率债表现最好,信用债和转债表现较差。央行引导资金面合理下行,银行间换义流动性充沛,在通缩预期和避险需求的推动下,利率债收益率大幅下行,10年国债从年初3.98%下探至年末的3.30%,同期1年期的国开债则下行了170bp至3.0%;全年债券违约净额和只数分别达到1191亿元和114家,违约率接近1%,均创历史之最,信用债全年发行受阻,三季度后国家一系列疏导信用的政策的扶持下,年末一级发行有所缓解,但估值的信用利差(特别是中低资质和长久期)依旧在历史水平之上,融资不畅依旧存在,信用创造机制仍需进一步疏通和拓宽。年末中美收益率短端出现了倒挂,银行间跨年资金需求旺盛,预示未来短端下行空间有限。本基金对中国经济和资本市场转持乐观有为态势,因此持有较多大盘转债和信用债,操作上也未能因势利导而相继换样,因此全年表现并不尽如人意。
4.4.2 报告期内基金的业绩表现
截至报告期末富安达增强收益债券A基金份额净值为0.9737元,本报告期内,该类基金份额净值增长率为-12.00%,同期业绩比较基准收益率为5.73%;截至报告期末富安达增强收益债券C基金份额净值为0.9479元,本报告期内,该类基金份额净值增长率为-12.35%,同期业绩比较基准收益率为5.73%。
4.5 管理人对宏观经济、证券市场及行业走势的简要展望
预计2019年,中国经济依旧处于三期叠加的下行期,传统拉动经济的三驾马车歇火,外部性矛盾重重,同期性和结构性的约束因素造成经济政策跨期空间有限,只能从体制性改革中寻找政策实施空间。股票市场目前已经三底重合(政策底、估值底和预期底),未来预计经济底或将在上半年显现,市场等待政府减税、中美贸易和解和进一步经济改革的信号,任何事件一旦发生,预计市场随时会有信心恢复性反弹,外资青睐的蓝筹白马仍将是配置的重点。展望债券市场,我们秉承乐观有为的积极策略。主要基于我们认为:1、经济仍处下行期。预计国内外总需求都将惯性下行,通缩风险显现,在保证经济增长运行在合理区间的政策目标下,流动性将维持在合理充裕水平,宏观经济政策将稳中求变,基本面上利好债券资产;2、美国进入加息中后程。人民币汇率有望稳定,中美收益率倒挂现象可能缓解,或将打开央行进一步降准,甚至非对称下调贷款基准利率等价格型货币政策的空间空间。我国债市下行的外部制约因素将得到有效放松;3、国内进入稳杠杆阶段,2018年下半年民企流动性紧张和加大中小微贷款的投放一系列政策的落实,预计将稳定民间有效投资,信用创造渠道有望得以拓宽,目前高企的信用利差有望显著下行。2019年利率债在基本面、政策面和流动性的推动下预计将维持向好态势,但更多的投资机会或将来源于2018年表现相对一般的信用债的净价收益和目前处于市场底部的可转债的配置收益。
4.6 管理人对报告期内基金估值程序等事项的说明
本基金管理人按照企业会计准则、中国证监会相关规定和基金合同关于估值的约定,对基金所持有的投资品种进行估值。本基金托管人根据法律法规要求履行估值及净值计算的复核责任。
本基金管理人设有估值委员会,公司总经理担任估值委员会主席,研究发展部、投资管理部、监察稽核部和基金事务部指定人员担任委员。估值委员会负责组织制定和适时修订基金估值政策和程序,指导和监督整个估值流程。估值委员会成员具有多年的证券、基金从业经验,熟悉相关法律法规,具备行业研究、风险管理、法律合规或基金估值运作等方面的专业胜任能力。基金经理可参与估值原则和方法的讨论,但不参与估值原则和方法的最终决策和日常估值的执行。
本报告期内,参与估值流程各方之间不存在任何重大利益冲突。
本基金管理人已与中央国债登记结算有限责任公司签署服务协议,由其按约定提供银行间同业市场交易的债券品种的估值数据。
4.7 管理人对报告期内基金利润分配情况的说明
本报告期未进行收益分配。
4.8 报告期内管理人对本基金持有人数或基金资产净值预警情形的说明
本报告期内,本基金已出现连续六十个工作日基金资产净值低于五千万的情形。针对该情形,本基金管理人的解决方案为:稳健运作,做好基金业绩,稳定基金规模;积极沟通,整合资源,有序推进营销工作。上述方案已按《公开募集证券投资基金运作管理办法》要求向中国证监会备案并落实解决措施。
本报告期内,本基金不存在连续二十个工作日基金份额持有人数量不满二百人的情形

§5 托管人报告

5.1 报告期内本基金托管人遵规守信情况声明
2018年度,基金托管人在富安达增强收益债券型证券投资基金的托管过程中,严格遵守了《中华人民共和国证券投资基金法》及其他有关法律法规、基金合同、托管协议,尽职尽责地履行了托管人应尽的义务,不存在任何损害基金持有人利益的行为。
5.2 托管人对报告期内本基金投资运作遵规守信、净值计算、利润分配等情况的说明
2018年度,富安达基金管理有限公司在富安达增强收益债券型证券投资基金投资运作、基金资产净值的计算、基金分额申购赎回价格的计算、基金费用开支等问题上,托管人未发现损害基金持有人利益的行为。
本报告期内本基金未进行收益分配,符合基金合同的规定。
5.3 托管人对本年度报告中财务信息等内容的真实、准确和完整发表意见
2018年度,由富安达基金管理有限公司编制并经托管人复核审查的有关富安达增强收益债券型证券投资基金的年度报告中财务指标、净值表现、收益分配情况、财务会计报告相关内容、投资组合报告等内容真实、准确、完整。

§6 审计报告

普华永道中天会计师事务所(特殊普通合伙)审计了富安达增强收益债券型证券投资基金的财务报表,包括2018年12月31日的资产负债表,2018年度的利润表和所有者权益(基金净值)变动表以及财务报表附注。注册会计师陈兼、都晓燕于2018年3月28日签字出具了普华永道中天审字(2019)第20949号标准无保留意见的审计报告。
投资者可通过年度报告正文查看审计报告全文。

§7 年度财务报表

7.1 资产负债表
会计主体:富安达增强收益债券型证券投资基金
报告截止日:2018年12月31日

单位:人民币元

资产	本期末 2018年12月31日	上年度末 2017年12月31日
资产:		
银行存款	75,087.68	76,293.66
结算备付金	1,666,680.35	1,702,879.92
存出保证金	13,445.59	33,293.34
交易性金融资产	59,924,516.00	60,051,866.47
其中:股票投资	8,604,946.00	9,578,809.00
基金投资	-	-
债券投资	51,319,570.00	50,473,057.47
资产支持证券投资	-	-
贵金属投资	-	-
衍生金融资产	-	-
买入返售金融资产	-	-
应收证券清算款	341,046.70	313,828.71
应收利息	295,583.86	293,078.15
应收股利	-	-
应收申购款	800.19	24,161.38
递延所得税资产	-	-
其他资产	-	-
资产总计	62,317,160.37	62,495,401.63
负债和所有者权益	本期末 2018年12月31日	上年度末 2017年12月31日
负债:		
短期借款	-	-
交易性金融负债	-	-
衍生金融负债	-	-
卖出回购金融资产款	16,000,000.00	13,800,000.00
应付证券清算款	217,753.44	236,865.11
应付赎回款	6,144.44	17,869.55
应付管理人报酬	27,344.54	28,619.05
应付托管费	7,812.77	8,176.89
应付销售服务费	9,111.96	9,008.60
应付交易费用	13,398.51	66,159.74
应交税费	521,002.22	519,918.40
应付利息	-3,443.28	-5,512.87
应付利润	-	-
递延所得税负债	-	-
其他负债	470,009.18	495,008.27
负债合计	17,269,133.78	15,176,112.74
所有者权益:		
实收基金	46,999,125.31	43,313,952.04
未分配利润	-1,951,098.72	4,005,336.85
所有者权益合计	45,048,026.59	47,319,288.89
负债和所有者权益总计	62,317,160.37	62,495,401.63

注:报告截止日2018年12月31日,基金份额总额46,999,125.31份,其中A类基金份额净值0.9737元,A类基金份额19,302,937.51份;C类基金份额净值0.9479元,C类基金份额27,696,187.80份。
7.2 利润表
会计主体:富安达增强收益债券型证券投资基金
本报告期:2018年01月01日至2018年12月31日

单位:人民币元

项目	本期 2018年01月01日至2018年12月31日	上年度可比期间 2017年01月01日至2017年12月31日
一、收入	-4,609,070.89	-324,704.27
1.利息收入	573,316.66	666,851.73
其中:存款利息收入	30,522.98	29,522.52
债券利息收入	542,793.68	637,329.21
资产支持证券利息收入	-	-
买入返售金融资产收入	-	-
其他利息收入	-	-
2.投资收益(损失以"-"填列)	-1,901,410.38	-1,376,312.57
其中:股票投资收益	-564,629.88	351,918.22
基金投资收益	-	-
债券投资收益	-1,383,547.37	-1,830,685.39
资产支持证券投资收益	-	-
贵金属投资收益	-	-
衍生工具收益	-	-
股利收益	46,766.87	102,454.60
3.公允价值变动收益(损失以"-"号填列)	-3,283,810.12	380,608.28
4.汇兑收益(损失以"-"号填列)	-	-
5.其他收入(损失以"-"号填列)	2,832.95	4,148.29
减:二、费用	1,650,712.83	1,924,176.32
1. 管理人报酬	336,346.12	358,323.55
2. 托管费	96,098.95	102,378.24
3. 销售服务费	112,122.18	112,566.70
4. 交易费用	404,193.57	624,893.78
5. 利息支出	559,152.88	555,169.05
其中:卖出回购金融资产支出	559,152.88	555,169.05
6. 税金及附加	1,419.13	-
7. 其他费用	141,380.00	170,855.00
三、利润总额(亏损总额以"-"号填列)	-6,259,783.72	-2,248,880.59
减:所得税费用	-	-
四、净利润(净亏损以"-"号填列)	-6,259,783.72	-2,248,880.59

7.3 所有者权益(基金净值)变动表
会计主体:富安达增强收益债券型证券投资基金
本报告期:2018年01月01日至2018年12月31日

单位:人民币元

项目	本期 2018年01月01日至2018年12月31日		
	实收基金	未分配利润	所有者权益合计
一、期初所有者权益(基金净值)	43,313,952.04	4,005,336.85	47,319,288.89
二、本期经营活动产生的基金净值变动数(本期利润)	-	-6,259,783.72	-6,259,783.72
三、本期基金份额交易产生的基金净值变动数(净值减少以"-"号填列)	3,685,173.27	303,348.15	3,988,521.42
其中:1.基金申购款	11,522,512.17	728,470.96	12,250,983.13
2.基金赎回款	-7,837,338.90	-425,122.81	-8,262,461.71
四、本期向基金份额持有人分配利润产生的基金净值变动(净值减少以"-"号填列)	-	-	-
五、期末所有者权益(基金净值)	46,999,125.31	-1,951,098.72	45,048,026.59

项目	上年度可比期间 2017年01月01日至2017年12月31日		
	实收基金	未分配利润	所有者权益合计
一、期初所有者权益(基金净值)	43,212,924.61	6,069,370.51	49,282,295.12
二、本期经营活动产生的基金净值变动数(本期利润)	-	-2,248,880.59	-2,248,880.59
三、本期基金份额交易产生的基金净值变动数(净值减少以"-"号填列)	101,027.43	184,846.93	285,874.36
其中:1.基金申购款	26,862,845.82	4,843,920.18	31,706,766.00
2.基金赎回款	-26,761,818.39	-4,659,073.25	-31,420,891.64
四、本期向基金份额持有人分配利润产生的基金净值变动(净值减少以"-"号填列)	-	-	-
五、期末所有者权益(基金净值)	43,313,952.04	4,005,336.85	47,319,288.89

报表附注为财务报表的组成部分。
本报告7.1至7.4财务报表由下列负责人签署:

蒋晓刚	沈伟青	孙爱民
基金管理人负责人	主管会计工作负责人	会计机构负责人

7.4 报表附注
7.4.1 基金基本情况
富安达增强收益债券型证券投资基金(以下简称"本基金")经中国证券监督管理委员会(以下简称"中国证监会")证监许可[2012]635号《关于核准富安达增强收益债券型证券投资基金募集的批复》核准,由富安达基金管理有限公司依照《中华人民共和国证券投资基金法》和《富安达增强收益债券型证券投资基金基金合同》负责公开募集。本基金为契约型开放式,存续期限不定,首次设立募集不包括认购资金利息共募集人民币606,170,350.17元,业经普华永道中天会计师事务所有限公司普华永道中天验字(2012)第258号验资报告予以验证。经向中国证监会备案,《富安达增强收益债券型证券投资基金基金合同》于2012年7月25日正式生效,基金合同生效日的基金份额总额为606,269,167.85份基金份额,其中认购资金利息折合98,817.68份基金份额。本基金的基金管理人为富安达基金管理有限公司,基金托管人为交通银行股份有限公司。
根据《富安达增强收益债券型证券投资基金基金合同》和《富安达增强收益债券型证券投资基金招募说明书》的规定,本基金根据认购/申购费用与赎回服务费收取方式的不同,将基金份额分为不同的类别。在投资人认购/申购基金时按收取认购费/申购费的,称为A类基金份额;不收取认购费/申购费,而是从本类别基金资产中计提销售服务费的,称为C类基金份额。投资人可自由选择申购某一类别的基金份额,但各类别基金份额之间不能相互转换。
根据《中华人民共和国证券投资基金法》和《富安达增强收益债券型证券投资基金基金合同》的有关规定,本基金的投资范围为具有良好流动性的金融工具,包括债券、股票(包含中小板、创业板及其他经中国证监会核准上市的股票)、货币市场工具、银行存款、权证以及法律法规或中国证监会允许基金投资的其他金融工具,但须符合中国证监会的相关规定。本基金主要投资于国债、政策金融债、央行票据、地方政府债、商业银行金融债与次级债、企业债、公司债、可转换债券(含分离交易可转债)、短期融资券、中期票据、资产支持证券、债券回购等固定收益品种。本基金可投资股票、权证等权益类资产。本基金的投资组合比例为:债券等固定收益类资产的投资比例不低于基金资产的80%,股票、权证等权益类品种投资比例不超过基金资产的20%,现金或到期日在一年以内的政府债券的比例合计不低于基金资产净值的5%,其中,现金不包括结算备付金、存出保证金、应收申购款等。本基金的业绩比较基准:中债总指数收益率×90%+沪深300指数收益率×10%。
本财务报表由本基金的基金管理人富安达基金管理有限公司于2019年3月29日批准报出。
7.4.2 会计报表的编制基础
本基金的财务报表按照财政部于2006年2月15日及以后期间颁布的《企业会计准则-基本准则》、各项具体会计准则及相关规定(以下合称"企业会计准则")、中国证监会颁布的《证券投资基金信息披露XBRL模板第3号(年度报告和半年度报告)》、中国证券投资基金业协会(以下简称"中国基金业协会")颁布的《证券投资基金会计核算业务指引》、《富安达增强收益债券型证券投资基金基金合同》和在财务报表附注7.4.4所列示的中国证监会、中国基金业协会发布的有关规定及允许的基金行业实务操作编制。
根据《公开募集证券投资基金运作管理办法》的相关规定,开放式基金在基金合同生效后,连续60个工作日出现基金份额持有人数量不满200人或者基金资产净值低于5,000万元情形的,基金管理人应当向中国证监会报告并提出解决方案,如转换运作方式、与其他基金合并或者终止基金合同等,并召开基金份额持有人大会进行表决。于2018年12月31日,本基金出现连续60个工作日基金资产净值低于5,000万元的情形,本基金的基金管理人已向中国证监会报告并在评估后续处理方案,故本财务报表仍以持续经营为基础编制。
7.4.3 遵循企业会计准则及其他有关规定的声明
本基金2018年度财务报表符合企业会计准则的要求,真实、完整地反映了本基金2018年12月31日的财务状况以及2018年度的经营成果和基金净值变动情况等有关信息。
7.4.4 本报告期所采用的会计政策、会计估计与最近一期年度报告相一致的说明
本报告期所采用的会计政策、会计估计与最近一期年度报告相一致。
7.4.5 差错更正的说明
本基金本报告期无重大会计差错的内容和更正金额。
7.4.6 税项
根据财政部、国家税务总局财税[2008]1号《关于企业所得税若干优惠政策的通知》、财税[2012]85号《关于实施上市公司股息红利差别化个人所得税政策有关问题的通知》、财税[2015]101号《关于上市公司股息红利差别化个人所得税政策有关问题的通知》、财税[2016]36号《关于全面推开营业税改征增值税试点的通知》、财税[2016]46号《关于进一步明确全面推开营改增试点金融业有关政策的通知》、财税[2016]70号《关于金融机构同业往来等增值税政策的补充通知》、财税[2016]140号《关于明确金融房地产开发教育辅助服务等增值税政策的通知》、财税[2017]2号《关于资管产品增值税政策有关问题的补充通知》、财税[2017]56号《关于资管产品增值税有关问题的通知》、财税[2017]90号《关于租入固定资产进项税额抵扣等增值税政策的通知》及其他相关财税法规和实务操作,主要税项列示如下:
(1) 资管产品运营过程中发生的增值税应税行为,以资管产品管理人为增值税纳税人。资管产品管理人运营资管产品过程中发生的增值税应税行为,暂适用简易计税方法,按照3%的征收率缴纳增值税。对资管产品在2018年1月1日前运营过程中发生的增值税应税行为,未缴纳增值税的,不再缴纳;已缴纳增值税的,已纳税额从资管产品管理人以后月份的增值税应纳税额中抵减。
对证券投资基金管理人运用基金买卖股票、债券的转让收入免征增值税,对国债、地方政府债以及金融同业往来利息收入亦免征增值税。资管产品管理人运营资管产品提供的贷款服务,以2018年1月1日起产生的利息及利息性质的收入为销售额。
(2) 对基金从证券市场中取得的收入,包括买卖股票、债券的差价收入,股票的股息、红利收入,债券的利息收入及其他收入,暂不征收企业所得税。
(3) 对基金取得的企业债券利息收入,应由发行债券的企业在向基金支付利息时代扣代缴20%的个人所得税。对基金从上市公司取得的股息红利所得,持股期限在1个月以内(含1个月)的,其股息红利所得全额计入应纳税所得额;持股期限在1个月以上至1年(含1年)的,暂减按50%计入应纳税所得额;持股期限超过1年的,暂免征收个人所得税。对基金持有的上市公司限售股,解禁后取得的股息、红利收入,按照上述规定计算纳税,持股时间自解禁日起计算;解禁前取得的股息、红利收入继续暂减按50%计入应纳税所得额。上述所得统一适用20%的税率计征个人所得税。
(4) 基金卖出股票按0.1%的税率缴纳股票交易印花税,买入股票不征收股票交易印花税。
(5) 本基金的城市维护建设税、教育费附加和地方教育费附加等税费按照实际缴纳增值税额的适用比例计算缴纳。
7.4.7 关联方关系
本报告期内,关联方关系未发生变化。

关联方名称	与本基金的关系
富安达基金管理有限公司("富安达基金")	基金管理人、登记机构、基金销售机构
交通银行股份有限公司("交通银行")	基金托管人、基金销售机构
南京证券股份有限公司("南京证券")	基金管理人的股东、基金销售机构
江苏交通控股有限公司("江苏交通")	基金管理人的股东
南京市河西新城区国有资产经营控股(集团)有限责任公司("南京河西")	基金管理人的股东
富安达资产管理(上海)有限公司("富安达资管")	基金管理人的全资子公司

下述关联交易均在正常业务范围内按一般商业条款订立。
7.4.8 本报告期及上年度可比期间的关联方交易
7.4.8.1 通过关联方交易单元进行的交易
7.4.8.1.1 股票交易
本基金本报告期内及上年度可比期间未通过关联方交易单元进行股票交易业务。
7.4.8.1.2 权证交易
本基金本报告期内及上年度可比期间未通过关联方交易单元进行权证交易业务。
7.4.8.1.3 债券交易
本基金本报告期内及上年度可比期间未通过关联方交易单元进行债券交易业务。
7.4.8.1.4 债券回购交易
本基金本报告期内及上年度可比期间未通过关联方交易单元进行债券回购交易业务。
7.4.8.1.5 应支付关联方的佣金
本基金本报告期内及上年度可比期间未有应支付关联方的佣金。
7.4.8.2 关联方报酬
7.4.8.2.1 基金管理费

单位:人民币元

项目	本期 2018年01月01日至2018年12月31日	上年度可比期间 2017年01月01日至2017年12月31日
当期发生的基金应支付的管理费	336,346.12	358,323.55
其中:支付销售机构的客户维护费	45,244.94	58,652.94

1、支付基金管理人的基金管理人报酬按前一日基金资产净值0.7%的年费率计提,逐日累计至每月月底,按月支付。其计算公式为:
日基金管理人报酬=前一日基金资产净值 ×0.7% / 当年天数。
2、客户维护费是指基金管理人与基金销售机构约定的用以向基金销售机构支付客户服务及销售活动中产生的相关费用,该费用从基金管理人收取的基金管理费中列支,不属于从基金资产中列支的费用项目。
7.4.8.2.2 基金托管费

单位:人民币元

项目	本期 2018年01月01日至2018年12月31日	上年度可比期间 2017年01月01日至2017年12月31日
当期发生的基金应支付的托管费	96,098.95	102,378.24

1.支付基金托管人的基金托管费按前一日基金资产净值0.2%的年费率计提,逐日累计至每月月底,按月支付。其计算公式为:日基金托管费=前一日基金资产净值 × 0.2% / 当年天数。
7.4.8.2.3 销售服务费

单位:人民币元

获得销售服务费的各关联方名称	本期 2018年01月01日至2018年12月31日		
	当期发生的基金应支付的销售服务费		
	富安达增强收益债券A	富安达增强收益债券C	合计
交通银行	-	8,151.39	8,151.39
富安达基金	-	66,434.83	66,434.83
南京证券	-	22,601.21	22,601.21
合计	0.00	97,187.43	97,187.43
获得销售服务费的各关联方名称	上年度可比期间 2017年01月01日至2017年12月31日		
	当期发生的基金应支付的销售服务费		
	富安达增强收益债券A	富安达增强收益债券C	合计
富安达基金	-	60,001.84	60,001.84
交通银行	-	11,688.61	11,688.61
南京证券	-	25,130.94	25,130.94
合计	-	96,821.39	96,821.39

1. 支付基金销售机构的增强收益C类销售服务费按前一日增强收益C类基金资产净值0.4%的年费率计提,逐日累计至每月月底,按月支