银河灵活配置混合型证券投资基金 2018年年度报告摘要

基金管理人:银河基金管理有限公司
基金托管人:中国邮政储蓄银行股份有限公司
送出日期:2019年3月29日

§1 重要提示

1.1 重要提示
基金管理人的董事会、董事保证本报告所载资料不存在虚假记载、误导性陈述或重大遗漏,并对其内容的真实性、准确性和完整性承担个别及连带的法律责任。本年度报告已经三分之二以上独立董事签字同意,并由董事长签发。
基金托管人中国邮政储蓄银行股份有限公司(以下简称:邮储银行)根据本基金合同规定,于2019年3月20日复核了本报告中的财务指标、净值表现、利润分配情况、财务会计报告、投资组合报告等内容,保证复核内容不存在虚假记载、误导性陈述或者重大遗漏。
基金管理人承诺以诚实信用、勤勉尽责的原则管理和运用基金资产,但不保证基金一定盈利。
基金的过往业绩并不代表其未来表现。投资有风险,投资者在作出投资决策前应仔细阅读本基金的招募说明书及其更新。
本年度报告摘要摘自年度报告正文,投资者欲了解详细内容,应阅读年度报告正文。
本报告财务资料已经审计,请投资者注意阅读。
本报告期自2018年1月1日起至12月31日止。

§2 基金简介

2.1 基金基本情况

基金简称	银河灵活配置混合	
基金主代码	519656	
基金运作方式	契约型开放式	
基金合同生效日	2014年2月11日	
基金管理人	银河基金管理有限公司	
基金托管人	中国邮政储蓄银行股份有限公司	
报告期末基金份额总额	76,802,339.98份	
基金合同存续期	不定期	
下属分级基金的基金简称:	银河灵活配置混合A	银河灵活配置混合C
下属分级基金的交易代码:	519656	519657
报告期末下属分级基金的份额总额	40,132,935.42份	36,669,404.56份

2.2 基金产品说明

投资目标	本基金主要投资于股票等权益类资产和债券等固定收益类金融工具,通过灵活的资产配置与严谨的风险管理,在确保超越业绩比较基准,实现基金资产持续稳定增值的前提下,力求获取超额收益。
投资策略	本基金通过合理稳健的资产配置策略,将基金资产在权益类资产和固定收益类资产之间灵活配置,同时采取积极主动的股票投资和债券投资策略,把握中国经济增长和资本市场发展机遇,严格控制下行风险,力争实现基金份额净值的长期平稳增长。 本基金投资策略主要包括资产配置策略、股票投资策略、债券投资策略、个股精选策略、股指期货投资策略等。
业绩比较基准	本基金的业绩比较基准为:三年期定期存款利率(税后)+2.5%。 在基金合同生效日,业绩比较基准为中国人民银行公布的、该日适用的三年期银行定期存款利率(税后);并随着中国人民银行对三年期银行定期存款利率的调整而动态调整。
风险收益特征	本基金为混合型投资基金,属于中高风险、中高收益预期的基金品种,其风险收益预期高于货币市场基金和债券型基金,低于股票型基金。
	银河灵活配置混合A 银河灵活配置混合C

2.3 基金管理人和基金托管人

项目		基金管理人	基金托管人
名称		银河基金管理有限公司	中国邮政储蓄银行股份有限公司
信息披露负责人	姓名	秦长建	田东辉
	联系电话	021-38568989	010-68858113
	电子邮箱	qinchangjian@galaxyasset.com	tiandonghui@psbc.com
客户服务电话		400-820-0860	95580
传真		021-38568769	010-68858120

2.4 信息披露方式

登载基金年度报告正文的管理人互联网网址	http://www.galaxyasset.com
基金年度报告备置地点	1.上海市世纪大道1568号中建大厦15楼

§3 主要财务指标、基金净值表现及利润分配情况

3.1 主要会计数据和财务指标

金额单位:人民币元

3.1.1 期间数据和指标	2018年		2017年		2016年	
	银河灵活配置混合A	银河灵活配置混合C	银河灵活配置混合A	银河灵活配置混合C	银河灵活配置混合A	银河灵活配置混合C
本期已实现收益	-10,352,151.34	-9,763,316.21	12,624,564.51	10,145,078.61	-15,229,862.87	-15,341,978.48
本期利润	-23,101,793.63	-21,115,656.73	20,623,829.81	17,973,406.70	-19,561,116.28	-19,658,036.14
加权平均基金份额本期利润	-0.5618	-0.5651	0.3866	0.3754	-0.3260	-0.3404
本期基金份额净值增长率	-27.55%	-28.19%	22.19%	21.28%	-15.60%	-16.24%
期末可供分配基金份额利润	0.3661	0.3232	0.6206	0.5866	0.3825	0.3669
期末基金资产净值	60,343,960.77	53,728,549.78	93,084,932.57	80,893,115.63	95,134,997.58	89,450,068.13
期末基金份额净值	1.504	1.465	2.076	2.040	1.699	1.682

3.1.2 期末数据和指标	2018年末		2017年末		2016年末	

注:1.本期已实现收益指基金本期利息收入、投资收益、其他收入(不含公允价值变动收益)扣除相关费用后的余额,本期利润为本期已实现收益加上本期公允价值变动收益。
2.上述基金业绩指标不包括持有人认购或交易基金的各项费用,计入费用后实际收益水平要低于所列数字。
3.对期末可供分配利润,采用期末资产负债表中未分配利润与未分配利润中已实现部分的孰低数(为期末余额,不是当期发生数)。
4.本期已实现收益指基金本期利息收入、投资收益、其他收入(不含公允价值变动收益)扣除费用后的余额。
5.本基金合同生效日为2014年2月11日。
3.2 基金净值表现
3.2.1 基金份额净值增长率及其与同期业绩比较基准收益率的比较
银河灵活配置混合A

阶段	份额净值增长率①	份额净值增长率标准差②	业绩比较基准收益率③	业绩比较基准收益率标准差④	①-③	②-④
过去三个月	-13.31%	1.42%	1.32%	0.01%	-14.63%	1.41%
过去六个月	-20.80%	1.34%	2.65%	0.01%	-23.45%	1.33%
过去一年	-27.55%	1.33%	5.25%	0.01%	-32.80%	1.32%
过去三年	-25.29%	1.16%	15.75%	0.01%	-41.04%	1.15%
自基金合同生效起至今	50.40%	1.58%	27.58%	0.02%	22.82%	1.56%

银河灵活配置混合C

阶段	份额净值增长率①	份额净值增长率标准差②	业绩比较基准收益率③	业绩比较基准收益率标准差④	①-③	②-④
过去三个月	-13.52%	1.42%	1.32%	0.01%	-14.84%	1.41%
过去六个月	-21.15%	1.34%	2.65%	0.01%	-23.80%	1.33%
过去一年	-28.19%	1.33%	5.25%	0.01%	-33.44%	1.32%
过去三年	-27.04%	1.15%	15.75%	0.01%	-42.79%	1.14%
自基金合同生效起至今	46.50%	1.58%	27.58%	0.02%	18.92%	1.56%

注:本基金的业绩比较基准为:三年期定期存款利率(税后)+2.5%。
在基金合同生效日,业绩比较基准为中国人民银行公布的、该日适用的三年期银行定期存款利率(税后);并随着中国人民银行对三年期银行定期存款利率的调整而动态调整。
3.2.2 自基金合同生效以来基金份额累计净值增长率变动及其与同期业绩比较基准收益率变动的比较

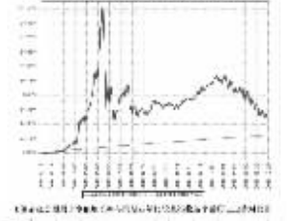

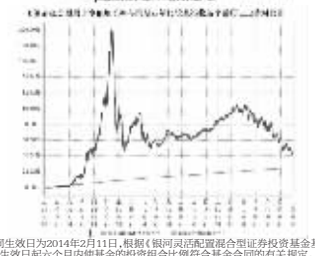

注:本基金合同生效日为2014年2月11日,根据《银河灵活配置混合型证券投资基金基金合同》规定,本基金应自基金合同生效日起六个月内使基金的投资组合比例符合基金合同的有关规定。截止本报告期末,本基金各项资产配置比例符合合同约定。
3.2.3 自基金合同生效以来基金每年净值增长率及其与同期业绩比较基准收益率的比较





3.3 过去三年基金的利润分配情况
注:本基金自基金合同生效日(2014年2月11日)至报告期末未进行利润分配。

§4 管理人报告

4.1 基金管理人及基金经理情况
4.1.1 基金管理人及其管理基金的经验
银河基金管理有限公司成立于2002年6月14日,是经中国证券监督管理委员会批照市场化机制批准成立的第一家基金管理公司(俗称:"好人举手第一家"),是中央汇金公司旗下专业资产管理机构。
银河基金公司的经营范围包括发起设立、管理基金等,注册资本2亿元人民币,注册地中国上海。银河基金公司的股东分别为:中国银河金融控股有限责任公司(控股股东)、中国石油天然气集团有限公司、首都机场集团公司、上海城投(集团)有限公司、湖南电广传媒股份有限公司。
截至2018年12月31日,银河基金公司旗下共按照65只公募基金产品:银河研究精选混合型证券投资基金、银河银联系列证券投资基金、银河银泰理财分红证券投资基金、银河银富货币市场基金、银河银信添利债券型证券投资基金、银河竞争优势成长混合型证券投资基金、银河行业优选混合型证券投资基金、银河沪深300价值指数证券投资基金、银河蓝筹精选混合型证券投资基金、银河创新成长混合型证券投资基金、银河强化收益债券型证券投资基金、银河消费驱动混合型证券投资基金、银河遵利债券型证券投资基金(LOF)、银河主题策略混合型证券投资基金、银河领先债券型证券投资基金、银河稳利债券型发起式证券投资基金、银河岁岁银定期开放债券型证券投资基金、银河灵活配置混合型证券投资基金、银河定投宝中证腾讯济安价值100A股指数型发起式证券投资基金、银河美丽优萃混合型证券投资基金、银河泰利纯债债券型证券投资基金、银河康乐股票型证券投资基金、银河丰利纯债债券型证券投资基金、银河现代服务主题灵活配置混合型证券投资基金、银河鑫利灵活配置混合型证券投资基金、银河转型增长主题灵活配置混合型证券投资基金、银河鸿利灵活配置混合型证券投资基金、银河智联主题灵活配置混合型证券投资基金、银河大国智造主题灵活配置混合型证券投资基金、银河旺利灵活配置混合型证券投资基金、银河君尚灵活配置混合型证券投资基金、银河君荣灵活配置混合型证券投资基金、银河君信灵活配置混合型证券投资基金、银河君耀灵活配置混合型证券投资基金、银河君成灵活配置混合型证券投资基金、银河睿利灵活配置混合型证券投资基金、银河君欣纯债债券型证券投资基金、银河君辉3个月定期开放债券型发起式证券投资基金、银河量化优选混合型证券投资基金、银河钱包货币市场基金、银河量化价值混合型证券投资基金、银河智慧主题灵活配置混合型证券投资基金、银河量化稳进混合型证券投资基金、银河铭亿3个月定期开放债券型发起式证券投资基金、银河嘉谊灵活配置混合型证券投资基金、银河睿达灵活配置混合型证券投资基金、银河延芳3个月定期开放债券型发起式证券投资基金、银河鑫月第6个月定期开放灵活配置混合型证券投资基金、银河中证沪港深高股息指数型证券投资基金(LOF)、银河文体娱乐主题灵活配置混合型证券投资基金、银河景行3个月定期开放债券型发起式证券投资基金、银河睿嘉纯债债券型证券投资基金、银河沃丰纯债债券型证券投资基金。
4.1.2 基金经理(或基金经理小组)及基金经理助理简介

姓名	职务	任本基金的基金经理(助理)期限		证券从业年限	说明
		任职日期	离任日期		
祝建辉	基金经理	2015年12月28日	-	12	中共党员,硕士研究生学历,12年证券从业经历,曾就职于天治基金管理有限公司。2008年4月加入银河基金管理有限公司,主要研究钢铁、煤炭、化工行业,历任研究员、高级研究员、研究部总监助理等职务,现担任基金经理。2015年12月起担任银河灵活配置混合型证券投资基金的基金经理,2016年2月起担任银河竞争优势成长混合型证券投资基金的基金经理,2017年10月起担任银河君腾灵活配置混合型证券投资基金的基金经理。

注:1.上表中任职、离职日期均为我公司作出决定之日。
2.证券从业年限按其从事证券相关行业的从业经历累计年限计算。
4.2 管理人对投资组合管理的遵守情况的说明
本报告期内,本基金管理人严格遵守《证券法》、《证券投资基金法》及其各项管理办法、《基金合同》和其他有关法律法规的规定,本着"诚实信用、勤奋律己、创新图强"的原则管理和运用基金资产,在合法合规的前提下谋求基金资产的保值和增值,努力实现基金持有人的利益,无损害基金持有人利益的行为,基金投资范围、投资比例及投资组合符合有关法规及基金合同有关约定的规定。
随业务的发展和规模的扩大,本基金管理人将继续秉承"诚信稳健、勤奋律己、创新图强"的理念,严格遵守《证券法》、《证券投资基金法》等法律法规的规定,进一步加强风险管理和完善内部控制体系,为基金份额持有人谋求长期稳健的风险回报。
4.3 管理人对报告期内公平交易情况的专项说明
4.3.1 公平交易制度和控制方法
本基金管理人通过制定严格的公平交易管理制度、投资管理制度、投资权限管理制度、投资备选库管理制度和集中交易制度等一系列制度,从授权管理、研究分析、投资决策、交易执行、行为监控和分析评估等各个环节予以落实,确保公平对待不同投资组合,切实防范利益输送。
在投资决策环节,公司实行统一研究平台和统一的授权管理,所有投资组合经理在获取研究成果及投资建议等方面享有均等机会。公司分不同投资组合类别分别建立了投资备选库,不同投资组合经理之间的在交易执行方面,本基金管理人旗下管理的所有投资组合指令均执行集中交易制度,遵循"时间优先、价格优先"的原则,在满足系统公平交易的条件时日动进入公平交易程序,最大程度上确保公平对待各投资组合。在同日反向交易方面,除法规规定的特殊情况外,公司原则上禁止不同投资组合(完全按照有关指数的构成比例进行投资的组合除外)之间的同日反向交易。
4.3.2 公平交易制度的执行情况
本报告期内,公司旗下管理的所有投资组合严格执行相关法律法规及公司制度,在授权管理、研究分析、投资决策、交易执行、行为监控等方面对公平交易制度予以落实,确保公平对待不同投资组合。同时,公司针对不同投资组合的整体收益率差异以及分投资类别(股票、债券)的收益率差异进行了分析。
针对同向交易部分,本报告期内,公司对旗下管理的所有投资组合(完全复制的指数基金除外),连续四个季度期间内,不同时间窗下(日内、3日内、5日内)公开竞价交易的证券进行了价差分析,并针对溢价金额、占优比情况及显著性检验结果进行了梳理和分析,未发现重大异常情况。
针对反向交易部分,公司对旗下不同投资组合临近日的反向交易(包括股票和债券)的交易时间、交易价格进行了梳理和分析,未发现重大异常情况。本报告期内,不存在所有投资组合整体的交易所公开竞价同日反向交易成交较少的单边成交量超过该证券当日成交量的5%的情况(完全复制的指数基金除外)。
对于以公司名义进行的一级市场申购等交易,由各投资组合经理均严格按照制度规定,事前确定好申购价格和数量,按照价格优先、比例分配的原则对获配额度进行分配。
4.3.3 异常交易行为的专项说明
本报告期内,未发现本基金与其它投资组合之间有可能导致不公平交易和利益输送的异常交易。
4.4 管理人对报告期内基金的投资策略和业绩表现的说明
4.4.1 报告期内基金投资策略和运作分析
回顾2018年基金的运作,本基金的业绩表现低于预期,市场除了1月份行情不错外,剩下的11个月基本处于震荡下行的态势中,较高仓位地运作加剧了业绩的波动性;回顾2018年4个季度的操作,2018年1季度集中持仓的白酒和保险回撤较大,其他板块和个股的收益未能抵消上述两个板块的负面影响;2季度跟随市场进行持仓结构的调整,但是调仓后的结构依旧表现偏弱,3季度市场下跌加速,本基金逐步降低仓位,4季度整体保持较低仓位运作,适当布局了2019年的可能存在机会的行业和个股;总结一下2018年的投资策略和运作,低估了市场趋势下跌的幅度,控制仓位和防守的力度不够。
4.4.2 报告期内基金的业绩表现
截至本报告期末银河灵活配置混合A基金份额净值为1.504元,本报告期基金份额净值增长率为-27.55%;截至本报告期末银河灵活配置混合C基金份额净值为1.465元,本报告期基金份额净值增长率为-28.19%;同期业绩比较基准收益率为5.25%。
4.5 管理人对宏观经济、证券市场及行业走势的简要展望
2019年宏观经济增速下行的压力加大,虽然政府有一定的对冲政策,然而由于经济体量的庞大以及对冲效应的边际递减,地方政府受限于债务约束,继续加杠杆的空间有限,同时海外经济也面临一定的不确定性,中美贸易战的中长期性,因此经济增速下行的时间可能会长于预期。
经济下行决定了货币政策将逐步加码宽松,在利率下行的预期下,市场继续杀估值的空间有限,企业盈利下行的幅度决定了市场的底部所在,而经济增速的下行决定了大部分行业的盈利增速仍将下降,因此明年整体市场环境依旧不容乐观,但是由于2018年估值已经下降过一大波,2019年继续戴维斯双杀的程度会好于2018年。
2019年市场仍将处于震荡格局中,波动幅度小于2018年,结构性机会多于2018年,随着经济企稳的到来,边际改善的行业也逐步走出来,海外资金大规模配置A股的来临将逐步改变市场的风格和权重资金。
4.6 管理人对报告期内基金估值程序等事项的说明
报告期内,本基金管理人严格遵守《企业会计准则》、《证券投资基金会计核算业务指引》、《中国证券监督管理委员会关于证券投资基金估值业务的指导意见》、中国基金业协会提供的相关估值指引等相关规定以及基金合同的相关约定,对基金所持有的投资品种进行估值。日常估值由本基金管理人与本基金托管人一同完成,本基金管理人完成账务处理、基金份额净值的计算,与基金托管人进行账务核对,经基金托管人复核无误后,由基金管理人对外公布。
本基金管理人制定了健全、有效的估值政策和程序,为确保估值的合规、公允,本基金管理人设立了由公司相关领导、监察稽核负责人、投资决策委员会、研究部负责人、风控部负责人、基金会计部负责人等相关人员组成的估值委员会,以上人员拥有丰富的风控、会计、证券研究、估值经验,根据基金管理公司制定的相关制度,估值政策决策机构中不包括基金经理,但基金经理可以列席估值委员会会议提供估值建议,以便估值委员会决策。
本基金管理人参与估值流程各方之间不存在任何重大利益冲突。
4.7 管理人对报告期内基金利润分配情况的说明
本基金于2014年2月11日成立,根据《基金合同》有关规定:"在符合有关基金分红条件的前提下,本基金每年收益分配次数最多为4次,每次收益分配比例不得低于该次可供分配利润的20%,若《基金合同》生效不满3个月可不进行收益分配";截止2018年12月31日,本基金A级份额可供分配利润为14,692,572.76元,本基金C级份额可供分配利润为11,853,267.65元。截至本报告期末,本报告期内基金未进行利润分配。
4.8 报告期内管理人对本基金持有人数或基金资产净值预警情形的说明
本基金本报告期内未发生连续二十个工作日出现基金份额持有人数量不满二百人或者基金资产净值低于五千万元的情形。

§5 托管人报告

5.1 报告期内本基金托管人遵规守信情况声明
本报告期内,中国邮政储蓄银行股份有限公司(以下称"本托管人")在银河灵活配置混合型证券投资基金(以下称"本基金")的托管过程中,严格遵守《证券投资基金法》及其他有关法律法规、基金合同和托管协议的有关规定,不存在损害基金份额持有人利益的行为,完全履职尽责地履行了应尽的义务。
5.2 托管人对报告期内本基金投资运作遵规守信、净值计算、利润分配等情况的说明
本报告期内,本托管人根据《证券投资基金法》及其他有关法律法规、基金合同和托管协议的规定,对本基金管理人的投资运作进行了必要的监督,对基金资产净值的计算、基金份额申购赎回价格的计算以及基金费用开支等方面进行了认真地复核,未发现本基金管理人存在损害基金份额持有人利益的行为。
本报告期内,本基金未进行利润分配。
5.3 托管人对本年度报告中财务信息等内容的真实、准确和完整发表意见
本报告中的财务指标、净值表现、收益分配情况、财务会计报告、投资组合报告等数据真实、准确和完整。

§6 审计报告

本报告期内本基金由德勤华永会计师事务所(特殊普通合伙)出具无保留意见的审计报告,投资者可通过年度报告正文查看审计报告全文。

§7 年度财务报表

7.1 资产负债表
会计主体:银河灵活配置混合型证券投资基金
报告截止日:2018年12月31日

单位:人民币元

资 产	附注号	本期末 2018年12月31日	上年度末 2017年12月31日
资 产:			
银行存款		31,923,562.28	17,474,892.17
结算备付金		449,982.74	871,791.85
存出保证金		204,843.81	259,768.26
交易性金融资产		80,159,195.09	158,211,180.95
其中:股票投资		72,452,433.89	147,728,520.95
基金投资		-	-
债券投资		7,706,761.20	10,482,660.00
资产支持证券投资		-	-
贵金属投资		-	-
衍生金融资产		-	-
买入返售金融资产		-	-
应收证券清算款		1,662,972.06	-
应收利息		221,208.42	238,817.38
应收股利		-	-
应收申购款		47,403.51	83,147.37
递延所得税资产		-	-
其他资产		-	-
资产总计		114,669,167.91	177,139,597.98
负债和所有者权益	附注号	本期末 2018年12月31日	上年度末 2017年12月31日
负 债:			
短期借款		-	-
交易性金融负债		-	-
衍生金融负债		-	-
卖出回购金融资产款		-	-
应付证券清算款		-	2,079,907.48
应付赎回款		41,055.20	264,126.61
应付管理人报酬		149,431.88	239,047.17
应付托管费		24,905.31	39,841.17
应付销售服务费		37,527.56	57,412.10
应付交易费用		213,700.98	346,049.05
应交税费		-	-
应付利息		-	-
应付利润		-	-
递延所得税负债		-	-
其他负债		130,036.43	135,166.20
负债合计		596,657.36	3,161,549.78
所有者权益:			
实收基金		76,802,339.98	84,493,631.82
未分配利润		37,270,170.57	89,484,416.38
所有者权益合计		114,072,510.55	173,978,048.20
负债和所有者权益总计		114,669,167.91	177,139,597.98

注:报告截止日2018年12月31日,基金份额总额76,802,339.98份,其中A类基金份额净值人民币1.504元,份额总额40,132,935.42份;C类基金份额净值人民币1.465元,份额总额36,669,404.56份。
7.2 利润表
会计主体:银河灵活配置混合型证券投资基金
本报告期:2018年1月1日至2018年12月31日

单位:人民币元

项 目	附注号	本期 2018年1月1日至2018年12月31日	上年度可比期间 2017年1月1日至2017年12月31日
一、收入		-39,041,346.23	45,088,960.57
1.利息收入		470,147.52	495,908.41
其中:存款利息收入		167,292.54	213,290.10
债券利息收入		302,854.98	257,845.39
资产支持证券利息收入		-	-
买入返售金融资产收入		-	24,772.92
其他利息收入		-	-
2.投资收益(损失以"-"填列)		-15,451,889.09	28,698,331.22
其中:股票投资收益		-16,782,041.86	26,506,113.77
基金投资收益		-	-
债券投资收益		96,673.30	58,999.65
资产支持证券投资收益		-	-
贵金属投资收益		-	-
衍生工具收益		-	-
股利收益		1,233,479.47	2,133,217.80
3.公允价值变动收益(损失以"-"号填列)		-24,101,982.81	15,827,593.39
4.汇兑收益(损失以"-"号填列)		-	-
5.其他收入(损失以"-"号填列)		42,378.15	67,127.55
减:二、费用		5,176,104.13	6,491,724.06
1. 管理人报酬		2,166,735.30	2,904,891.19
2. 托管费		361,122.54	484,148.55
3. 销售服务费		543,831.93	726,823.16
4. 交易费用		1,894,414.16	2,160,661.16
5. 利息支出		-	-
其中:卖出回购金融资产支出		-	-
6. 税金及附加		0.20	-
7. 其他费用		210,000.00	215,200.00
三、利润总额 (亏损总额以"-"号填列)		-44,217,450.36	38,597,236.51
减:所得税费用		-	-
四、净利润(净亏损以"-"号填列)		-44,217,450.36	38,597,236.51

7.3 所有者权益(基金净值)变动表
会计主体:银河灵活配置混合型证券投资基金
本报告期:2018年1月1日至2018年12月31日

单位:人民币元

项目	本期 2018年1月1日至2018年12月31日		
	实收基金	未分配利润	所有者权益合计
一、期初所有者权益(基金净值)	84,493,631.82	89,484,416.38	173,978,048.20
二、本期经营活动产生的基金净值变动数(本期利润)	-	-44,217,450.36	-44,217,450.36
三、本期基金份额交易产生的基金净值变动数(净值减少以"-"号填列)	-7,691,291.84	-7,996,795.45	-15,688,087.29
其中:1.基金申购款	9,016,624.59	8,045,131.65	17,061,756.24
2.基金赎回款	-16,707,916.43	-16,041,927.10	-32,749,843.53
五、期末所有者权益(基金净值)	76,802,339.98	37,270,170.57	114,072,510.55
项目	上年度可比期间 2017年1月1日至2017年12月31日		
	实收基金	未分配利润	所有者权益合计
一、期初所有者权益(基金净值)	109,181,400.74	75,403,664.97	184,585,065.71
二、本期经营活动产生的基金净值变动数(本期利润)	-	38,597,236.51	38,597,236.51
三、本期基金份额交易产生的基金净值变动数(净值减少以"-"号填列)	-24,687,768.92	-24,516,485.10	-49,204,254.02
其中:1.基金申购款	12,856,520.57	12,268,829.98	25,125,350.55
2.基金赎回款	-37,544,289.49	-36,785,315.08	-74,329,604.57
五、期末所有者权益(基金净值)	84,493,631.82	89,484,416.38	173,978,048.20

报表附注为财务报表的组成部分。
本报告7.1至7.4财务报表由下列负责人签署:
范永武 范永武 虞晓清
基金管理人负责人 主管会计工作负责人 会计机构负责人
7.4 报表附注
7.4.1 基金基本情况
银河灵活配置混合型证券投资基金(以下简称"本基金")系由基金管理人银河基金管理有限公司依照《中华人民共和国证券投资基金法》、《银河灵活配置混合型证券投资基金基金合同》(以下简称"基金合同")及其他有关法律法规的规定,经中国证券监督管理委员会(以下简称"中国证监会")以证监许可[2013]1531号文批准公开募集。本基金为契约型开放式基金,存续期限为不定期,首次设立募集基金份额为378,060,597.94份,经安永华明会计师事务所(特殊普通合伙)验证,并出具了编号为安永华明(2014)验字第60821717_B02号的验资报告。基金合同于2014年2月11日正式生效。本基金的基金管理人为银河基金管理有限公司,基金托管人为中国邮政储蓄银行股份有限公司。
根据基金合同相关规定,本基金份额分为A类基金份额(以下简称"银河灵活配置混合A")和C类基金份额(以下简称"银河灵活配置混合C")两类份额。其中,银河灵活配置混合A是指在投资人认购/申购基金时收取认购/申购费用,在赎回时根据持有期限收取赎回费用,并不再从本类别基金资产中计提销售服务费的基金份额;银河灵活配置混合C是指在投资人认购/申购时不收取认购/申购费用,而是从本类别基金资产中计提销售服务费,在赎回时根据持有期限收取赎回费用的基金份额。
根据《中华人民共和国证券投资基金法》、截至报告期末最新公告的基金合同及《银河灵活配置混合型证券投资基金招募说明书》的有关规定,本基金的投资范围为具有良好流动性的金融工具,包括国内依法发行上市的股票(含中小板股票、创业板股票,以及其他经中国证监会核准上市的股票)、权证、股指期货、债券、可转换债券(含分离交易可转债)、资产支持证券、银行存款、货币市场工具以及法律法规或中国证监会允许基金投资的其他金融工具(须符合中国证监会相关规定)。本基金的投资组合为:本基金股票、股指期货、权证等权益类资产投资占基金资产的比例为0%-95%,其中权证、股指期货及其他金融工具的投资比例依照法律法规或监管机构的规定执行;债券、货币市场金融工具、资产支持证券等固定收益类资产投资占基金资产的比例为5%-100%;本基金在每个交易日日终在扣除股指期货合约需缴纳的交易保证金后,现金或者到期日在一年以内的政府债券合计比例不低于基金资产净值的5%,其中现金不包括结算备付金、存出保证金、应收申购款等。如法律法规或监管机构以后允许基金投资其他品种,基金管理人在履行适当程序后,可以将其纳入投资范围。本基金的业绩比较基准为:三年期定期存款利率(税后)+2.5%。
7.4.2 会计报表的编制基础
本基金的财务报表按照财政部颁布的企业会计准则及相关规定(以下简称"企业会计准则"或"及中国证监会发布的关于基金行业实务操作的有关规定编制,同时在具体会计核算和信息披露方面也参考了中国证券投资基金业协会发布的若干基金行业实务操作。
7.4.3 遵循企业会计准则及其他有关规定的声明
本基金财务报表的编制符合企业会计准则和中国证监会发布的关于基金行业实务操作的有关规定的要求,真实、完整地反映了本基金2018年12月31日的财务状况以及2018年度的经营成果和基金净值变动情况。
7.4.4 本报告期所采用的会计政策和会计估计与最近一期年度报告相一致的说明
本报告期所采用的会计政策、会计估计与最近一期年度报告相一致。
7.4.5 会计政策和会计估计变更以及差错更正的说明
7.4.5.1 会计政策变更的说明
本基金本报告期内无需要说明的重大会计政策变更。
7.4.5.2 会计估计变更的说明
本基金本报告期内无需要说明的重大会计估计变更。
7.4.5.3 差错更正的说明
本基金本报告期内无需要说明的重大会计差错更正。
7.4.6 税项
根据财政部、国家税务总局财税[2005]103号《关于证券投分置试点改革有关税收政策问题的通知》、财税[2008]1号《财政部、国家税务总局关于企业所得税若干优惠政策的通知》、2008年9月18日《上海、深圳证券交易所关于做好证券交易印花税征收方式调整工作的通知》、财税[2012]85号《关于实施上市公司股息红利差别化个人所得税政策有关问题的通知》、财税[2014]48号《关于实施全国中小企业股份转让系统挂牌公司股息红利差别化个人所得税政策有关问题的通知》、财税[2015]101号《关于上市公司股息红利差别化个人所得税政策有关问题的通知》、财税[2016]36号《关于全面推开营业税改征增值税试点的通知》、财税[2016]140号《关于明确金融房地产开发教育辅助服务等增值税政策的通知》、财税[2017]56号《关于资管产品增值税有关问题的通知》、财税[2017]90号《关于租入固定资产进项税额抵扣等增值税政策的通知》及其他相关税务法规和实务操作,主要税项列示如下:
1)证券投资基金(封闭式证券投资基金,开放式证券投资基金)管理人运用基金买卖股票、债券免征增值税;2018年1月1日起,公开募集证券投资基金运营过程中发生的其他增值税应税行为,以基金管理人为增值税纳税人,暂适用简易计税方法,按照3%的征收率缴纳增值税。
2)对证券投资基金从证券市场中取得的收入,包括买卖股票、债券的差价收入,股权的股息、红利收入,债券的利息收入及其他收入,暂不缴纳企业所得税。
3)对基金取得的股票股息、红利收入,由上市公司在收到相关补税税款当月的法定申报期内向主管税务机关申报缴纳;从公开发行和转让市场取得的上市公司股票,持股期限在1个月以内(含1个月)的,其股息红利所得全额计入应纳税所得额;持股期限在1个月以上至1年(含1年)的,暂减按50%计入应纳税所得额;持股期限超过1年的,股息红利所得暂免征收个人所得税。上述所得统一适用20%的税率计征个人所得税。
4)对基金取得的债券利息收入,由发行债券的企业在向基金支付上述收入时代扣代缴20%的个人所得税,暂不缴纳企业所得税。
5)对于基金从事A股买卖,出让方按0.10%的税率缴纳证券(股票)交易印花税,对受让方不再缴纳印花税。
7.4.7 关联方关系

关联方名称	与本基金的关系
银河基金管理有限公司("银河基金")	基金管理人、基金销售机构
中国邮政储蓄银行股份有限公司("邮储银行")	基金托管人、基金代销机构
中国银河金融控股有限责任公司("银河金控")	基金管理人的控股股东
中国石油天然气集团有限公司	基金管理人的股东
首都机场集团公司	基金管理人的股东
上海城投(集团)有限公司	基金管理人的股东
湖南电广传媒股份有限公司	基金管理人的股东
中国银河证券股份有限公司("银河证券")	同受基金管理人控股股东控制、基金代销机构

7.4.8 本报告期及上年度可比期间的关联方交易
注:以下关联交易均在正常业务范围内按一般商业条款订立。
7.4.8.1 通过关联方交易单元进行的交易
7.4.8.1.1 股票交易
注:本基金本报告期及上年度可比期间均未通过关联方交易单元进行股票交易。
7.4.8.1.2 债券交易
注:本基金本报告期及上年度可比期间均未通过关联方交易单元进行债券交易。
7.4.8.1.3 债券回购交易
注:本基金本报告期及上年度可比期间均未通过关联方交易单元进行债券回购交易。
7.4.8.1.4 权证交易
注:本基金本报告期及上年度可比期间均未通过关联方交易单元进行权证交易。
7.4.8.1.5 应支付关联方的佣金
注:本基金本报告期末及上年度末均无需要支付给关联方的佣金。
7.4.8.2 关联方报酬
7.4.8.2.1 基金管理费

单位:人民币元

项目	本期 2018年1月1日至2018年12月31日	上年度可比期间 2017年1月1日至2017年12月31日
当期发生的基金应支付的管理费	2,166,735.30	2,904,891.19
其中:支付销售机构的客户维护费	1,138,711.36	1,449,424.14

注:支付基金管理人银河基金的基金管理费按前一日基金资产净值×1.50%的年费率计提,逐日累计至每月月底,按月支付。其计算公式为:日基金管理费=前一日基金资产净值×1.50%÷当年天数。
7.4.8.2.2 基金托管费

单位:人民币元

项目	本期 2018年1月1日至2018年12月31日	上年度可比期间 2017年1月1日至2017年12月31日
当期发生的基金应支付的托管费	361,122.54	484,148.55

注:支付基金托管人邮储银行的基金托管费按前一日基金资产净值×0.25%的年费率计提,逐日累计至每月月底,按月支付。其计算公式为:日基金托管费=前一日基金资产净值×0.25%÷当年天数。
7.4.8.2.3 销售服务费

单位:人民币元

获得销售服务费的各关联方名称	本期 2018年1月1日至2018年12月31日		
	当期发生的基金应支付的销售服务费		
	银河灵活配置混合A	银河