先锋聚元灵活配置混合型证券投资基金 2018年年度报告摘要

基金管理人:先锋基金管理有限公司
基金托管人:中国邮政储蓄银行股份有限公司
送出日期:2019年03月29日

§1 重要提示

基金管理人的董事会、董事保证本报告所载资料不存在虚假记载、误导性陈述或重大遗漏,并对其内容的真实性、准确性和完整性承担个别及连带的法律责任。本年度报告已经三分之二以上独立董事签字同意,并由董事长签发。

基金托管人中国邮政储蓄银行股份有限公司根据本基金合同规定,于2019年3月28日复核了本报告中的财务指标、净值表现、利润分配情况、财务会计报告、投资组合报告等内容,保证复核内容不存在虚假记载、误导性陈述或者重大遗漏。

基金管理人承诺以诚实信用、勤勉尽责的原则管理和运用基金资产,但不保证基金一定盈利。

基金的过往业绩并不代表其未来表现。投资有风险,投资者在作出投资决策前应仔细阅读本基金的招募说明书及其更新。

本年度报告摘要摘自年度报告正文,投资者欲了解详细内容,应阅读年度报告正文。

本报告期自2018年01月01日起至2018年12月31日。

§2 基金简介

2.1 基金基本情况

基金名称	先锋聚元灵活配置混合型证券投资基金	
基金简称	先锋聚元	
基金主代码	004724	
基金运作方式	契约型开放式	
基金合同生效日	2017年11月17日	
基金管理人	先锋基金管理有限公司	
基金托管人	中国邮政储蓄银行股份有限公司	
报告期末基金份额总额	137,847,962.79份	
基金合同存续期	不定期	
下属分级基金的基金简称	先锋聚元A	先锋聚元C
下属分级基金的交易代码	004724	004725
报告期末下属分级基金的份额总额	1,643,070.01份	136,204,892.78份

2.2 基金产品说明

投资目标	本基金以资产配置为导向,在股票、债券、短期金融工具等之间进行动态选择,在控制风险的前提下追求基金资产的长期稳健增值。
投资策略	从宏观经济环境和证券市场走势进行研判,结合考虑相关类别资产的风险收益水平,动态调整股票、债券、货币市场工具等资产的配置比例,优化投资组合。
业绩比较基准	沪深300指数收益率×65%+中债总指数收益率×35%
风险收益特征	本基金为混合型基金,预期风险和预期收益高于债券型基金和货币市场基金,但低于股票型基金,属于证券投资基金中的中高预期风险和中高预期收益产品。

2.3 基金管理人和基金托管人

项目		基金管理人	基金托管人
名称		先锋基金管理有限公司	中国邮政储蓄银行股份有限公司
信息披露负责人	姓名	王晓远	田东辉
	联系电话	010-58239998	010-68858113
	电子邮箱	wangxy@xf-fund.com	tiandonghui@psbc.com
客户服务电话		400-815-9998	95580
传真		010-58239896	010-68858120

2.4 信息披露方式

登载基金年度报告正文的管理人互联网网址	http://www.xf-fund.com
基金年度报告备置地点	基金管理人、基金托管人住所

§3 主要财务指标、基金净值表现及利润分配情况

3.1 主要会计数据和财务指标

金额单位:人民币元

3.1.1 期间数据和指标	2018年		2017年11月17日(基金合同生效日)-2017年12月31日	
	先锋聚元A	先锋聚元C	先锋聚元A	先锋聚元C
本期已实现收益	-168,877.34	-12,969,603.15	48.94	15,313.53
本期利润	-211,461.04	-28,310,010.42	5,457.89	2,015,989.91
加权平均基金份额本期利润	-0.2566	-0.1712	0.0127	0.0105
本期加权平均净值利润率	-26.61%	-17.39%	1.27%	1.05%
本期基金份额净值增长率	-14.77%	-15.88%	1.20%	1.19%
3.1.2 期末数据和指标	2018年末		2017年末	
期末可供分配利润	-225,962.84	-20,271,029.62	62.79	3,391.81
期末可供分配基金份额利润	-0.1375	-0.1488	0.0001	-
期末基金资产净值	1,417,107.17	115,933,863.16	461,684.58	155,051,834.12
期末基金份额净值	0.8625	0.8512	1.0120	1.0119
3.1.3 期计提利息指标	2018年末		2017年末	
基金份额累计净值增长率	-13.75%	-14.88%	1.20%	1.19%

注:本期已实现收益指基金本期利息收入、投资收益、其他收入(不含公允价值变动收益)扣除相关费用后的余额,本期利润为本期已实现收益加上本期公允价值变动收益。

期末可供分配利润是指期末资产负债表中未分配利润与未分配利润中已实现部分的孰低数。

上述基金业绩指标不包括持有人认购或交易基金的各项费用,计入费用后实际收益水平要低于所列数字。

3.2 基金净值表现

3.2.1 基金份额净值增长率及其与同期业绩比较基准收益率的比较

先锋聚元A

阶段	份额净值增长率①	份额净值增长率标准差②	业绩比较基准收益率③	业绩比较基准收益率标准差④	①-③	②-④
过去三个月	-10.51%	1.56%	-5.43%	0.89%	-5.08%	0.67%
过去六个月	-17.01%	1.36%	-5.94%	0.81%	-11.07%	0.55%
过去一年	-14.77%	1.24%	-10.71%	0.73%	-4.06%	0.51%
自基金合同生效起至今	-13.75%	1.18%	-11.56%	0.71%	-2.19%	0.47%

先锋聚元C

阶段	份额净值增长率①	份额净值增长率标准差②	业绩比较基准收益率③	业绩比较基准收益率标准差④	①-③	②-④
过去三个月	-10.56%	1.56%	-5.43%	0.89%	-5.13%	0.67%
过去六个月	-17.10%	1.36%	-5.94%	0.81%	-11.16%	0.55%
过去一年	-15.88%	1.24%	-10.71%	0.73%	-5.17%	0.51%
自基金合同生效起至今	-14.88%	1.18%	-11.56%	0.71%	-3.32%	0.47%

3.2.2 自基金合同生效以来基金份额累计净值增长率变动及其与同期业绩比较基准收益率变动的比较



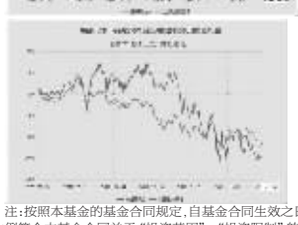

注:按照本基金的基金合同规定,自基金合同生效之日起6个月内使基金的投资组合比例符合本基金合同关于“投资范围”、“投资限制”的有关约定。

3.2.3 自基金合同生效以来基金每年净值增长率及其与同期业绩比较基准收益率的比较



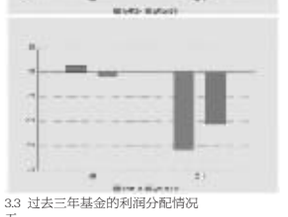

3.3 过去三年基金的利润分配情况

无。

§4 管理人报告

4.1 基金管理人及基金经理情况

4.1.1 基金管理人及其管理基金的经验

先锋基金管理有限公司(以下简称“先锋基金”)于2016年4月19日经中国证监会批准,2016年5月16日注册成立,截至报告期末,注册资本为1.5亿元人民币。其中,联合创业集团有限公司占注册资本的34.2076%,大连先锋投资管理有限公司占注册资本的33.3074%,北京鹏康投资有限公司占注册资本的22.5050%,张松孝占注册资本的4.99%,齐肇民占注册资本的4.99%。截至报告期末,先锋基金旗下管理先锋现金宝货币市场基金、先锋精一灵活配置混合型发起式证券投资基金、先锋聚元灵活配置混合型证券投资基金、先锋聚优灵活配置混合型证券投资基金、先锋聚利灵活配置混合型证券投资基金、先锋日添利货币市场基金及先锋汇盈纯债债券型证券投资基金7只开放式基金。

4.1.2 基金经理(或基金经理小组)及基金经理助理简介

姓名	职务	任本基金的基金经理期限		证券从业年限	说明
		任职日期	离任日期		
杜磊	基金经理	2017-11-17	-	6年	美国伊利诺伊州立大学芝加哥分校工商管理硕士;2009-2010年任职于大公国际资信评估有限公司信用评级部,任信用分析师;2011-2013年8月任职于光大证券股份有限公司金融市场总部,从事固定收益投资交易工作,任高级经理;2013年8月-2015年10月任职于中信建投证券股份有限公司固定收益部,负责固定收益交易工作,历任高级经理和副总裁职务;2015年11月-2016年4月任职于兴业银行北京分行金融市场部,任投资经理。
刘领坡	基金经理	2018-05-16	-	6年	2011-2012年任职于工信部电信规划研究院技术经济研究中心;2012-2017年任职于恒泰证券股份有限公司;2017年8月加入先锋基金管理有限公司。

4.2 管理人对报告期内本基金运作遵规守信情况的说明

在本报告期内,本基金管理人严格遵循了《中华人民共和国证券投资基金法》及其各项实施细则、本基金基金合同和其他相关法律法规的规定,并本着诚实信用、勤勉尽责、取信于市场、取信于社会的原则管理和运用基金资产,为基金持有人谋求最大利益。本报告期内,基金投资管理符合有关法规和基金合同的规定,没有损害基金持有人利益的行为。

4.3 管理人对报告期内公平交易情况的专项说明

4.3.1 公平交易制度和控制方法

基金管理人根据中国证监会颁布的《证券投资基金管理公司公平交易制度指导意见》(2011年修订),制定了《先锋基金管理有限公司公平交易制度》。该制度适用于所有投资品种,以及所有投资管理活动,涵盖所有投资品种,一级市场分销、二级市场交易和公司内部证券分配等所有投资管理活动,以及研究、授权、决策和执行等投资管理活动的各个环节,监察稽核部负责对公平交易制度执行情况进行实时监控。

4.3.2 公平交易制度的执行情况

报告期内,本基金管理人严格执行了《证券投资基金管理公司公平交易制度指导意见》和公司制定的公平交易相关制度。

4.3.3 异常交易行为的专项说明

报告期内未发现本基金存在异常交易行为。

4.4 管理人对报告期内基金的投资策略和业绩表现的说明

4.4.1 报告期内基金投资策略和运作分析

本基金报告期内投资策略基于我们对市场实时判断以及对股市相对估值研究进行策略调整,精选个股,秉持持有“好公司+好价格”的理念来挑选和持有公司,通过跟踪公司财务数据等相关指标变化,调换持仓。

在仓位管理上,大部分是淡化对抄底时机和波段的研究,而是通过持续跟踪市场各类指标,及时预判并规避市场泡沫的阶段,由于空仓有机会成本和时间成本等,其余估值合理的阶段应持有股票。只有风险大泡沫大的时间段才会考虑大比例的仓位调整。

4.4.2 报告期内基金的业绩表现

截至报告期末先锋聚元A基金份额净值为0.8625元,本报告期内,该类基金份额净值增长率为-14.77%,同期业绩比较基准收益率为-10.71%;截至报告期末先锋聚元C基金份额净值为0.8512元,本报告期内,该类基金份额净值增长率为-15.88%,同期业绩比较基准收益率为-10.71%。

4.5 管理人对宏观经济、证券市场及行业走势的简要展望

展望2019年的权益市场,我们认为市场在宏观经济下行的环境中市场仍将面临较大不确定性,建议短期内股票仓位继续保持中性偏低的水平。不过长期来看,我们认为亦不必过分悲观,当前时点市场在经历大幅调整后,风险已经充分释放,很多优质公司的估值已经处于被大幅低估的区间,将迎来长期布局的时点,可以择优进行配置。

具体板块而言,由于货币政策尚未传导至企业和地方政府融资端,整体固定资产投资仍面临持续回落的压力,周期品价格将在需求端承压,因此我们整体对周期板块的看法比较谨慎,相对比较看好逆经济周期的通信、基建、轨交等板块以及弱周期的消费类板块,主要的配置思路是沿着消费升级和产业结构升级两条主线。消费升级主线可以从两个角度去挖掘机会,一个是必选消费品的低端产品向中高端产品的升级,另一个是必选消费向可选消费的升级,比较看好食品饮料、旅游等细分板块。食品饮料长期来看行业消费升级的趋势依旧确定,全国和区域性龙头能够凭借产品、品牌、渠道和营销等竞争优势取得持续增长,板块经历回调后市场预期和估值水平都恢复到更加合理的水平,值得重新进行配置。产业结构升级是未来另外一条很长期的投资主线,我们重点看好5G、集成电路等细分行业的表现。5G是我们未来持续看好的行业,作为信息技术产业发展的基础设施,政府在大力推动我们5G产业在全球的引领发展,随着5G频谱划分的落地,5G技术方案将陆续落地,运营商也将陆续开展规划和投资,未来几年产业链都将呈现景气向上的格局,真正具备技术优势的公司值得重点进行布局。集成电路产业也是政府重点扶植的战略新兴产业,国家集成电路产业投资基金第二期目前已经募资完毕并陆续进行项目投资,未来在设计、制造、封测、设备、材料等领域有望加速实现国产替代化。

4.6 管理人内部有关本基金的监察稽核工作情况

本报告期内,本基金管理人依照国家相关法律法规和公司内部管理制度全面深入推进监察稽核各项工作。公司监察稽核部门在权限范围内,对公司各部门执行公司内控制度及各项规章制度情况进行监察,对公司各项业务活动与相关制度等的合法性、合规性、合理性进行监督稽核、评价、报告和建议。通过各项合规管理措施以及实时监控、定期检查、专项检查等方法,对基金的投资运作、基金销售、基金运营、客户服务和信息披露等进行了重点监控与稽核,发现问题及时提出改进建议,并督促相关部门进行整改,同时定期出具监察稽核报告。公司重视对员工的合规培训,开展了多次培训活动,加强对员工行为的管理,增强员工合规意识。公司还通过网站、邮件等多种形式进行了投资者教育工作。

本报告期内,本基金管理人所管理的基金整体运作合法合规,有效保障了基金份额持有人利益。本基金管理人将一如既往地本着诚实信用、勤勉尽责的原则管理和运用基金资产,建立健全风险管理体系,进一步提高监察稽核工作的科学性和有效性,最大限度地防范和化解经营风险,充分保障基金份额持有人的合法权益。

4.7 管理人对报告期内基金估值程序等事项的说明

本基金管理人为确保基金估值工作符合相关法律法规和基金合同的规定,确保基金资产估值的公平、合理,有效维护投资人的利益,设立了先锋基金管理有限公司估值委员会(以下简称“估值委员会”),制定了估值政策和估值程序。估值委员会的职责主要包括有:制订健全、有效的估值政策和程序;确保对投资品种进行估值时估值政策和程序的一贯性;定期对估值政策和程序进行评价等。基金托管人根据法律法规要求对基金估值及净值计算履行复核责任,当存有异议时,托管银行有责任要求基金管理公司作出合理解释,通过积极商讨达成一致意见。会计师事务所对采用的相关估值模型、假设及参数的适当性发表审核意见并出具报告。上述参与估值流程各方之间不存在任何重大利益冲突。

本基金管理人已与中央国债登记结算有限责任公司及中证指数有限公司签署服务协议,由其按约定分别提供在银行间同业市场及交易所交易的债券品种的估值数据。

4.8 管理人对报告期内基金利润分配情况的说明

本基金报告期内未进行利润分配。

4.9 报告期内管理人对本基金持有人数或基金资产净值预警情形的说明

无。

§5 托管人报告

5.1 报告期内本基金托管人遵规守信情况声明

本报告期内,中国邮政储蓄银行股份有限公司(以下称“本托管人”)在先锋聚元灵活配置混合型证券投资基金(以下称“本基金”)的托管过程中,严格遵守《证券投资基金法》及其他有关法律法规、基金合同和托管协议的有关规定,不存在损害基金份额持有人利益的行为,完全尽职尽责地履行了应尽的义务。

5.2 托管人对报告期内本基金投资运作遵规守信、净值计算、利润分配等情况的说明

本报告期内,本托管人根据《证券投资基金法》及其他有关法律法规、基金合同和托管协议的规定,对本基金管理人的投资运作进行了必要的监督,对基金资产净值的计算、基金份额申购赎回价格的计算以及基金费用开支等方面进行了认真地复核,未发现本基金管理人存在损害基金份额持有人利益的行为。

本报告期内,本基金未进行利润分配。

5.3 托管人对本年度报告中财务信息等内容的真实、准确和完整发表意见

本报告中的财务指标、净值表现、收益分配情况、财务会计报告、投资组合报告等数据真实、准确和完整。

§6 审计报告

本报告已经普华永道中天会计师事务所(特殊普通合伙)审计并出具了标准无保留意见的审计报告。投资者欲了解审计报告详细内容,可通过登载于先锋基金管理公司网站的年度报告正文查看审计报告全文。

§7 年度财务报表

7.1 资产负债表

会计主体:先锋聚元灵活配置混合型证券投资基金
报告截止日:2018年12月31日

单位:人民币元

资 产	本期末 2018年12月31日	上年度末 2017年12月31日
资 产:		
银行存款	10,089,774.00	15,951,855.38
结算备付金	668,177.95	7,449,019.70
存出保证金	198,914.61	31,596.56
交易性金融资产	106,802,458.92	132,423,677.68
其中:股票投资	106,802,458.92	132,423,677.68
基金投资	-	-
债券投资	-	-
资产支持证券投资	-	-
贵金属投资	-	-
衍生金融资产	-	-
买入返售金融资产	-	-
应收证券清算款	-	-
应收利息	2,243.06	8,215.01
应收股利	-	-
应收申购款	51,795.49	-
递延所得税资产	-	-
其他资产	-	-
资产总计	117,813,364.02	155,864,364.33
负债和所有者权益	本期末 2018年12月31日	上年度末 2017年12月31日
负 债:		
短期借款	-	-
交易性金融负债	-	-
衍生金融负债	-	-
卖出回购金融资产款	-	-
应付证券清算款	-	-
应付赎回款	8,066.73	1,803.34
应付管理人报酬	124,223.39	192,578.83
应付托管费	15,527.92	24,072.34
应付销售服务费	15,351.13	24,016.95
应付交易费用	144,224.52	95,374.17
应交税费	-	-
应付利息	-	-
应付利润	-	-
递延所得税负债	-	-
其他负债	155,000.00	13,000.00
负债合计	462,393.69	350,845.63
所有者权益:		
实收基金	137,847,962.79	153,689,132.20
未分配利润	-20,496,992.46	1,824,386.50
所有者权益合计	117,350,970.33	155,513,518.70
负债和所有者权益总计	117,813,364.02	155,864,364.33

注:1、报告截止日2018年12月31日,基金份额总额137,847,962.79份,其中A类基金份额净值0.8625元,基金份额总额为1,643,070.01份;C类基金份额净值0.8512元,基金份额总额为136,204,892.78份。

2. 本财务报表的实际编制期间为2018年度和2017年11月17日(基金合同生效日)至2017年12月31日止期间。

7.2 利润表

会计主体:先锋聚元灵活配置混合型证券投资基金
本报告期:2018年度及2017年11月17日(基金合同生效日)至2017年12月31日止期间单位:人民币元

项 目	本期2018年01月01日至2018年12月31日	上年度可比期间 2017年11月17日(基金合同生效日)至2017年12月31日
一、收入	-24,847,500.36	2,490,388.65
1.利息收入	401,887.98	374,684.45
其中:存款利息收入	159,878.77	52,163.02
债券利息收入	-	-
资产支持证券利息收入	-	-
买入返售金融资产收入	242,009.21	322,521.43
其他利息收入	-	-
2.投资收益(损失以“-”填列)	-9,880,671.86	76,350.00
其中:股票投资收益	-13,234,302.34	-
基金投资收益	-	-
债券投资收益	-	-
资产支持证券投资收益	-	-
贵金属投资收益	-	-
衍生工具收益	-	-
股利收益	3,353,630.48	76,350.00
3.公允价值变动收益(损失以“-”号填列)	-15,392,990.97	2,006,085.13
4.汇兑收益(损失以“-”号填列)	-	-
5.其他收入(损失以“-”号填列)	24,274.49	33,269.07
减:二、费用	3,673,971.10	468,941.05
1. 管理人报酬	1,959,901.43	278,941.23
2. 托管费	244,987.67	34,867.64
3. 销售服务费	243,806.88	34,789.80
4. 交易费用	1,075,275.12	106,942.38
5. 利息支出	-	-
其中:卖出回购金融资产支出	-	-
6. 税金及附加	-	-
7. 其他费用	150,000.00	13,400.00
三、利润总额(亏损总额以“-”号填列)	-28,521,471.46	2,021,447.60
减:所得税费用	-	-
四、净利润(净亏损以“-”号填列)	-28,521,471.46	2,021,447.60

7.3 所有者权益(基金净值)变动表

会计主体:先锋聚元灵活配置混合型证券投资基金
本报告期:2018年01月01至2018年12月31日

单位:人民币元

项 目	本期 2018年01月01日至2018年12月31日		
	实收基金	未分配利润	所有者权益合计
一、期初所有者权益(基金净值)	153,689,132.20	1,824,386.50	155,513,518.70
二、本期经营活动产生的基金净值变动数(本期利润)	-	-28,521,471.46	-28,521,471.46
三、本期基金份额交易产生的基金净值变动数(净值减少以“-”号填列)	-15,841,169.41	6,200,092.50	-9,641,076.91
其中:1.基金申购款	138,939,768.97	-6,861.16	138,932,907.81
2.基金赎回款	-154,780,938.38	6,206,953.66	-148,573,984.72
四、本期向基金份额持有人分配利润产生的基金净值变动(净值减少以“-”号填列)	-	-	-
五、期末所有者权益(基金净值)	137,847,962.79	-20,496,992.46	117,350,970.33

项 目	上年度可比期间 2017年11月17日(基金合同生效日)至2017年12月31日		
	实收基金	未分配利润	所有者权益合计
一、期初所有者权益(基金净值)	202,883,928.20	-	202,883,928.20
二、本期经营活动产生的基金净值变动数(本期利润)	-	2,021,447.60	2,021,447.60
三、本期基金份额交易产生的基金净值变动数(净值减少以“-”号填列)	-49,194,796.00	-197,061.10	-49,391,857.10
其中:1.基金申购款	8,502,807.31	6,050.19	8,508,857.50
2.基金赎回款	-57,697,603.31	-203,111.29	-57,900,714.60
四、本期向基金份额持有人分配利润产生的基金净值变动(净值减少以“-”号填列)	-	-	-
五、期末所有者权益(基金净值)	153,689,132.20	1,824,386.50	155,513,518.70

报表附注为财务报表的组成部分。

本报告7.1至7.4财务报表由下列负责人签署:

基金管理人负责人:齐肇民	主管会计工作负责人:齐肇民	会计机构负责人:刘岩

7.4 报表附注

7.4.1 基金基本情况

先锋聚元灵活配置混合型证券投资基金(以下简称“本基金”)经中国证券监督管理委员会(以下简称“中国证监会”)证监许可[2017]702号《关于准予先锋聚元灵活配置混合型证券投资基金注册的批复》核准,由先锋基金管理有限公司依照《中华人民共和国证券投资基金法》和《先锋聚元灵活配置混合型证券投资基金基金合同》负责公开募集。本基金为契约型开放式,存续期限不定,首次设立募集不包括认购资金利息共募集202,873,000.03元,业经普华永道中天会计师事务所(特殊普通合伙)普华永道中天验字(2017)第1003号验资报告予以验证。经向中国证监会备案,《先锋聚元灵活配置混合型证券投资基金基金合同》于2017年11月17日正式生效,基金合同生效日的基金份额总额为202,883,928.20份基金份额,其中认购资金利息折合10,928.17份基金份额。本基金的基金管理人为先锋基金管理有限公司,基金托管人为中国邮政储蓄银行股份有限公司。

根据《中华人民共和国证券投资基金法》和《先锋聚元灵活配置混合型证券投资基金基金合同》的有关规定,本基金根据认购、申购、赎回费用与销售服务费收取方式的不同,将基金份额分为不同类别。在投资者认购、申购基金时收取认购、申购费用,赎回时收取赎回费用,并不再从本类别基金资产中收取销售服务费的,称为A类基金份额;在投资者认购、申购时不收取认购、申购费用,而是从本类别基金资产中计提销售服务费,赎回时收取赎回费用的,称为C类基金份额。A类基金份额和C类基金份额分别设置基金代码,分别计算和公告各类基金份额净值和各类基金份额累计净值。

根据《中华人民共和国证券投资基金法》和《先锋聚元灵活配置混合型证券投资基金基金合同》的有关规定,本基金投资范围为具有良好流动性的金融工具,包括国内依法发行上市的股票(包括中小板、创业板及其他经中国证监会核准上市的股票)、权证、国债、金融债券、地方政府债、央行票据、短期融资券、超短期融资券、中期票据、企业债券、公司债券、可转换公司债券(含可分离交易可转债)、可交换公司债券、资产支持证券、次级债、债券回购、银行存款、货币市场工具及法律法规或中国证监会允许基金投资的其他金融工具(但须符合中国证监会的相关规定)。本基金的投资组合比例为:股票投资占基金资产的比例范围为0-95%。本基金每个交易日日终应当保持不低于基金资产净值5%的现金或者到期日在一年以内的政府债券,其中,现金不包括结算备付金、存出保证金、应收申购款等。本基金的业绩比较基准为:沪深300指数收益率x55%+中债总指数收益率x45%。

本财务报表由本基金的基金管理人先锋基金管理有限公司于2019年3月27日批准报出。

7.4.2 会计报表的编制基础

本基金的财务报表按照财政部于2006年2月15日及以后期间颁布的《企业会计准则-基本准则》、各项具体会计准则及相关规定(以下合称“企业会计准则”)、中国证监会颁布的《证券投资基金信息披露XBRL模板第3号(年度报告和半年度报告)》、中国证券投资基金业协会(以下简称“中国基金业协会”)颁布的《证券投资基金会计核算业务指引》、《先锋聚元灵活配置混合型证券投资基金基金合同》和在财务报表附注7.4.4所列示的中国证监会、中国基金业协会发布的有关规定及允许的基金行业实务操作编制。

本财务报表以持续经营为基础编制。

7.4.3 遵循企业会计准则及其他有关规定的声明

本基金2018年度和2017年11月17日(基金合同生效日)至2017年12月31日止期间财务报表符合企业会计准则的要求,真实、完整地反映了本基金2018年12月31日和2017年12月31日的财务状况以及2018年度和2017年11月17日(基金合同生效日)至2017年12月31日止期间的经营成果和基金净值变动情况等有关信息。

7.4.4 重要会计政策和会计估计

7.4.4.1 会计年度

本基金会计年度为公历1月1日起至12月31日止。本财务报表的实际编制期间为2018年度和2017年11月17日(基金合同生效日)至2017年12月31日止期间。

7.4.4.2 记账本位币

本基金的记账本位币为人民币。

7.4.4.3 金融资产和金融负债的分类

(1) 金融资产的分类

金融资产于初始确认时分类为:以公允价值计量且其变动计入当期损益的金融资产、应收款项、可供出售金融资产及持有至到期投资。金融资产的分类取决于本基金对金融资产的持有意图和持有能力。本基金现无金融资产分类为可供出售金融资产及持有至到期投资。

本基金目前以交易目的持有的股票投资、债券投资、资产支持证券投资和衍生工具分类为以公允价值计量且其变动计入当期损益的金融资产。除衍生工具所产生的金融资产在资产负债表中以衍生金融资产列示外,以公允价值计量且其公允价值变动计入损益的金融资产在资产负债表中以交易性金融资产列示。

本基金持有的其他金融资产分类为应收款项,包括银行存款、买入返售金融资产和其他各类应收款项等。应收款项是指在活跃市场中没有报价、回收金额固定或可确定的非衍生金融资产。

(2) 金融负债的分类

金融负债于初始确认时分类为:以公允价值计量且其变动计入当期损益的金融负债及其他金融负债。本基金目前暂无金融负债分类为以公允价值计量且其变动计入当期损益的金融负债。本基金持有的其他金融负债包括卖出回购金融资产款和其他各类应付款项等。

7.4.4.4 金融资产和金融负债的初始确认、后续计量和终止确认

金融资产或金融负债于本基金成为金融工具合同的一方时,按公允价值在资产负债表内确认。以公允价值计量且其变动计入当期损益的金融资产,取得时发生的相关交易费用计入当期损益;对于支付的价款中包含的债券或资产支持证券起息日或上次除息日至购买日止的利息,单独确认为应收项目。应收款项和其他金融负债的相关交易费用计入初始确认金额。

对于以公允价值计量且其变动计入当期损益的金融资产,按照公允价值进行后续计量;对于应收款项和其他金融负债采用实际利率法,以摊余成本进行后续计量。

金融资产满足下列条件之一的,予以终止确认:(1) 收取该金融资产现金流量的合同权利终止;(2) 该金融资产已转移,且本基金将金融资产所有权上几乎所有的风险和报酬转移给转入方;或者(3) 该金融资产已转移,虽然本基金既没有转移也没有保留金融资产所有权上几乎所有的风险和报酬,但是放弃了对该金融资产控制。

金融资产终止确认时,其账面价值与收到的对价的差额,计入当期损益。

当金融负债的现时义务全部或部分已经解除时,终止确认该金融负债或义务已解除的部分。终止确认部分的账面价值与支付的对价之间的差额,计入当期损益。

7.4.4.5 金融资产和金融负债的估值原则

本基金持有的股票投资、债券投资、资产支持证券投资和衍生工具按如下原则确定公允价值并进行估值:

(1) 存在活跃市场的金融工具按其估值日的市场交易价格确定公允价值;估值日无交易且最近交易日后未发生影响公允价值计量的的重大事件的,按最近交易日的市场交易价格确定公允价值。有充足证据表明估值日或最近交易日的市场交易价格不能真实反映公允价值的,应对市场交易价格进行调整,确定公允价值。与上述投资品种相同,但具有不同特征的,应以相同资产或负债的公允价值为基础,并在估值技术中考虑不同特征因素的影响。特征是指对资产出售或使用的限制等,如果该限制是针对资产持有者的,那么在估值技术中不应将该限制作为特征考虑。此外,基金管理人不应考虑因大量持有相关资产或负债所产生的溢价或折价。

(2) 当金融工具不存在活跃市场,采用在当前情况下适用并且有足够可利用数据和其他信息支持的估值技术确定公允价值。采用估值技术时,优先使用可观察输入值,只有在无法取得相关资产或负债可观察输入值或取得不切实可行的情况下,才可以使用不可观察输入值。

(3) 如经济环境发生重大变化或证券发行人发生影响金融工具价格的重大事件,应对估值进行调整并确定公允价值。

7.4.4.6 金融资产和金融负债的抵销

本基金持有的资产和承担的负债基本为金融资产和金融负债。当本基金1) 具有抵销已确认金额的法定权利且该种法定权利现在是可执行的;且2) 交易双方准备按净额结算时,金融资产与金融负债按抵销后的净额在资产负债表中列示。

7.4.4.7 实收基金

实收基金为对外发行基金份额所募集的总金额在扣除损益平准金分摊部分后的余额。由于申购和赎回引起的实收基金变动分别于基金申购确认日及基金赎回确认日认列。上述申购和赎回分别包括基金转换所引起的转入基金的实收基金增加和转出基金的实收基金减少。

7.4.4.8 损益平准金

损益平准金包括已实现平准金和未实现平准金。已实现平准金指在申购或赎回基金份额时,申购或赎回款项中包含的按累计未分配的已实现损益占基金净值比例计算的金额。未实现平准金指在申购或赎回基金份额时,申购或赎回款项中包含的按累计未实现损益占基金净值比例计算的金额。损益平准金于基金申购确认日或基金赎回确认日认列,并于期末全额转入未分配利润/(累计亏损)。

7.4.4.9 收入/(损失)的确认和计量

股票投资在持有期间应取得的现金股利扣除由上市公司代扣代缴的个人所得税后的净额确认为投资收益。债券投资在持有期间应取得的按票面利率或者发行价计算的利息扣除在适用情况下由债券发行企业代扣代缴的个人所得税及由基金管理人缴纳的增值税后的净额确认为利息收入。资产支持证券在持有期间收到的款项,根据资产支持证券的预计收益率区分属于资产支持证券投资本金部分和投资收益部分,将本金部分冲减资产支持证券投资成本,并将投资收益部分扣除在适用情况下由基金管理人缴纳的增值税后的净额确认为利息收入。

以公允价值计量且其变动计入当期损益的金融资产在持有期间的公允价值变动确认为公允价值变动损益;于处置时,其处置价格与初始确认金额之间的差额确认为投资收益,其中包括从公允价值变动损益结转的公允价值累计变动额。

应收款项在持有期间确认的利息收入按实际利率法计算,实际利率法与直线法差异较小的则按直线法计算。

7.4.4.10 费用的确认和计量

本基金的管理人报酬、托管费和销售服务费在费用涵盖期间按基金合同约定的费率和计算方法逐日确认。

其他金融负债在持有期间确认的利息支出按实际利率法计算,实际利率法与直线法差异较小的则按直线法计算。

7.4.4.11 基金的收益分配政策

本基金每一类别基金份额享有同等分配权。本基金收益以现金形式分配,但基金份额持有人可选择现金红利或将现金红利按分红除权日的基金份额净值自动转为基金份额进行再投资。若期末未分配利润中的未实现部分为正数,包括基金经营活动产生的未实现损益以及基金份额交易产生的未实现平准金等,则期末可供分配利润的金额为期末未分配利润中的已实现部分;若期末未分配利润的未实现部分为负数,则期末可供分配利润的金额为期末未分配利润,即已实现部分相抵未实现部分后的余额。

经宣告的拟分配基金收益于分红除权日从所有者权益转出。

7.4.4.12 分部报告

本基金以内部组织结构、管理要求、内部报告制度为依据确定经营分部,以经营分部为基础确定报告分部并披露分部信息。经营分部是指本基金内同时满足下列条件的组成部分:(1) 该组成部分能够在日常活动中产生收入、发生费用;(2) 本基金的基金管理人能够定期评价该组成部分的经营成果,以决定向其配置资源、评价其业绩;(3) 本基金能够取得该组成部分的财务状况、经营成果和现金流量等有关会计信息。如果两个或多个经营分部具有相似的经济特征,并且满足一定条件的,则合并为一个经营分部。

本基金目前以一个单一的经营分部运作,不需要披露分部信息。

7.4.4.13 其他重要的会计政策和会计估计

根据本基金的估值原则和中国证监会允许的基金行业估值实务操作,本基金确定以下类别股票投资和债券投资的公允价值时采用的估值方法及其关键假设如下:

(1) 对于证券交易所上市的股票和债券,若出现重大事项停牌或交易不活跃(包括涨跌停时的交易不活跃)等情况,本基金根据中国证监会公告[2017]13号《中国证监会关于证券投资基金估值业务的指导意见》,根据具体情况采用《关于发布中基协(AMAC)基金行业股票估值指数的通知》提供的指数收益法、市盈率法、现金流量折现法等估值技术进行估值。

(2) 对于在证券交易所上市或挂牌转让的固定收益品种(可转换债券、资产支持证券和私募债券除外)及在银行间同业市场交易的固定收益品种,根据中国证监会公告[2017]13号《中国证监会关于证券投资基金估值业务的指导意见》及《中国证券投资基金业协会估值核算工作小组关于2015年1季度固定收益品种的估值处理标准》采用估值技术确定公允价值。本基金持有的证券交易所上市或挂牌转让的固定收益品种(可转换债券、资产支持证券和私募债券除外),按照中证指数有限公司所独立提供的估值结果确定公允价值。本基金持有的