富兰克林国海新机遇灵活配置混合型证券投资基金 2018年年度报告摘要

基金管理人:国海富兰克林基金管理有限公司
基金托管人:中国工商银行股份有限公司
送出日期:2019年3月29日

§1 重要提示及目录

1.1 重要提示

基金管理人的董事会、董事保证本报告所载资料不存在虚假记载、误导性陈述或重大遗漏,并对其内容的真实性、准确性和完整性承担个别及连带的法律责任。本年度报告已经三分之二以上独立董事签字同意,并由董事长签发。

基金托管人中国工商银行股份有限公司根据本基金合同规定,于2019年3月27日复核了本报告中的财务指标、净值表现、利润分配情况、财务会计报告、投资组合报告等内容,保证复核内容不存在虚假记载、误导性陈述或者重大遗漏。

基金管理人承诺以诚实信用、勤勉尽责的原则管理和运用基金资产,但不保证基金一定盈利。

基金的过往业绩并不代表其未来表现。投资有风险,投资者在作出投资决策前应仔细阅读本基金的招募说明书及其更新。

本年度报告摘要摘自年度报告正文,投资者欲了解详细内容,应阅读年度报告正文。

本报告期自2018年1月1日起至12月31日止。

§2 基金简介

2.1 基金基本情况

基金简称	国富新机遇混合	
基金主代码	002087	
基金运作方式	契约型开放式	
基金合同生效日	2015年11月19日	
基金管理人	国海富兰克林基金管理有限公司	
基金托管人	中国工商银行股份有限公司	
报告期末基金份额总额	244,492,757.54份	
基金合同存续期	不定期	
下属分级基金的基金简称:	国富新机遇混合A	国富新机遇混合C
下属分级基金的交易代码:	002087	002088
报告期末下属分级基金的份额总额	244,246,585.07份	246,172.47份

2.2 基金产品说明

投资目标	在有效控制投资组合风险的前提下,通过积极主动的资产配置和组合管理,力求实现基金资产的稳健增值。
投资策略	(一)大类资产配置策略 本基金贯彻"自上而下"的资产配置策略,通过对宏观经济、国家/地区政策、证券市场流动性、大类资产相对收益特征等因素的综合分析,在遵守大类资产投资比例限制的前提下进行积极的资产配置,对基金组合中股票、债券、短期金融工具的配置比例进行调整和优化,平衡投资组合的风险与收益。 (二)股票投资策略 本基金从宏观经济环境、国家政策导向、产业转型与变革等多个角度,积极挖掘符合中国经济增长和资本市场发展机遇,精选具有核心竞争优势和持续成长能力的优质上市公司。主要从行业地位、核心竞争力、盈利能力、公司治理水平、估值水平等五方面对上市公司进行评估。 (三)债券投资策略 本基金通过对宏观经济、货币政策、财政政策、资金流动性等影响市场利率的主要因素进行深入研究,结合新券发行情况,综合分析市场利率和信用利差的变动趋势,采取久期调整、收益率曲线配置和券种配置等积极投资策略,把握债券市场投资机会,以获取稳健的投资收益。 (四)股票申购策略 本基金将深入研究首次发行(IPO)股票及增发新股的上市公司基本面,挖掘公司的内在价值,根据当时股票市场整体投资环境及定价水平,一、二级市场间资金供求关系,在有效控制风险的前提下制定相应的股票申购策略。对通过股票申购获得的股票,将根据其实际的投资价值确定持有或卖出。
业绩比较基准	沪深300指数收益率*50%+中债国债总指数收益率(全价)*50%
风险收益特征	本基金为混合型基金,基金的预期风险与预期收益水平高于债券型基金和货币市场基金,低于股票型基金,属于证券投资基金中的中风险收益特征的投资品种。

2.3 基金管理人和基金托管人

项目		基金管理人	基金托管人
名称		国海富兰克林基金管理有限公司	中国工商银行股份有限公司
信息披露负责人	姓名	储丽莉	郭明
	联系电话	021-3855 5555	010-66105798
	电子邮箱	service@ftsfund.com	custody@icbc.com.cn
客户服务电话		400-700-4518、9510-5680和021-38789555	95588
传真		021-6888 3050	010-66105799

2.4 信息披露方式

本基金选定的信息披露报纸名称	中国证券报
登载基金年度报告正文的管理人互联网网址	www.ftsfund.com
基金年度报告备置地点	基金管理人和基金托管人的住所

§3 主要财务指标、基金净值表现及利润分配情况

3.1 主要会计数据和财务指标

金额单位:人民币元

3.1.1 期间数据和指标	2018年		2017年		2016年	
	国富新机遇混合A	国富新机遇混合C	国富新机遇混合A	国富新机遇混合C	国富新机遇混合A	国富新机遇混合C
本期已实现收益	8,586,166.43	3,936.75	12,367,036.49	1,047,768.83	22,662,956.56	7,084,238.67
本期利润	10,715,550.12	7,035.42	19,446,339.05	768,240.18	14,999,371.95	-2,052,968.32
加权平均基金份额本期利润	0.0296	0.0262	0.0346	0.0191	0.0402	-0.0041
本期基金份额净值增长率	2.31%	2.12%	3.28%	3.29%	4.04%	3.48%
3.1.2 期末数据和指标	2018年末		2017年末		2016年末	
期末可供分配基金份额利润	0.0443	0.0409	0.0333	0.0323	0.0064	0.5976
期末基金资产净值	259,345,341.80	260,576.57	511,272,392.32	345,619.45	722,896,152.44	52,810,344.54
期末基金份额净值	1.062	1.059	1.038	1.037	1.005	1.004
3.1.3 累计期末指标	2018年末		2017年末		2016年末	
基金份额累计净值增长率	10.27%	9.26%	7.78%	6.99%	4.35%	3.59%

注:

1. 上述财务指标采用的计算公式,详见证监会发布的证券投资基金信息披露编报规则-第1号《主要财务指标的计算及披露》。

2. 本期已实现收益指基金本期利息收入、投资收益、其他收入(不含公允价值变动收益)扣除相关费用后的余额,本期利润为本期已实现收益加上本期公允价值变动收益。

3. 期末可供分配利润,采用期末资产负债表中未分配利润与未分配利润中已实现部分的孰低数(为期末余额,不是当期发生数)。

4. 上述基金业绩指标不包括持有人交易基金的各项费用,例如,开放式基金的申购赎回费等,计入费用后实际收益要低于所列数字。

3.2 基金净值表现

3.2.1 基金份额净值增长率及其与同期业绩比较基准收益率的比较

国富新机遇混合A

阶段	份额净值增长率①	份额净值增长率标准差②	业绩比较基准收益率③	业绩比较基准收益率标准差④	①-③	②-④
过去三个月	-1.12%	0.30%	-4.84%	0.81%	3.72%	-0.51%
过去六个月	0.47%	0.28%	-5.99%	0.74%	6.46%	-0.46%
过去一年	2.31%	0.29%	-10.80%	0.66%	13.11%	-0.37%
过去三年	9.94%	0.18%	-9.49%	0.59%	19.43%	-0.41%
自基金合同生效起至今	10.27%	0.18%	-8.45%	0.60%	18.72%	-0.42%

国富新机遇混合C

阶段	份额净值增长率①	份额净值增长率标准差②	业绩比较基准收益率③	业绩比较基准收益率标准差④	①-③	②-④
过去三个月	-1.12%	0.32%	-4.84%	0.81%	3.72%	-0.49%
过去六个月	0.38%	0.29%	-5.99%	0.74%	6.37%	-0.45%
过去一年	2.12%	0.30%	-10.80%	0.66%	12.92%	-0.36%
过去三年	9.15%	0.20%	-9.49%	0.59%	18.64%	-0.39%
自基金合同生效起至今	9.26%	0.19%	-8.45%	0.60%	17.71%	-0.41%

3.2.2 自基金合同生效以来基金份额累计净值增长率变动及其与同期业绩比较基准收益率变动的比较



注:本基金的基金合同生效日为2015年11月19日。本基金在6个月建仓期结束时,各项投资比例符合基金合同约定。

3.2.3 自基金合同生效以来基金每年净值增长率及其与同期业绩比较基准收益率的比较





注:本基金成立于2015年11月19日,故2015年业绩为成立日至年底的业绩而非全年的业绩。

3.3 过去三年基金的利润分配情况

单位:人民币元

国富新机遇混合A

年度	每10份基金份额分红数	现金形式发放总额	再投资形式发放总额	年度利润分配合计	备注
2018	-	-	-	-	
2017	-	-	-	-	
2016	0.384	27,631,901.18	213.53	27,632,114.71	
合计	0.384	27,631,901.18	213.53	27,632,114.71	

国富新机遇混合C

年度	每10份基金份额分红数	现金形式发放总额	再投资形式发放总额	年度利润分配合计	备注
2018	-	-	-	-	
2017	-	-	-	-	
2016	0.318	36,175.52	1,585,747.29	1,621,922.81	
合计	0.318	36,175.52	1,585,747.29	1,621,922.81	

§4 管理人报告

4.1 基金管理人及基金经理情况

4.1.1 基金管理人及其管理基金的经验

国海富兰克林基金管理有限公司成立于2004年11月,由国海证券股份有限公司和富兰克林邓普顿投资集团全资子公司邓普顿国际股份有限公司共同出资组建,目前公司注册资本2.2亿元人民币,国海证券股份有限公司持有51%的股份,邓普顿国际股份有限公司持有49%的股份。

国海证券股份有限公司是国内A股市场第16家上市券商,是拥有全业务牌照,营业网点遍布中国主要城市的全国性综合类证券公司。富兰克林邓普顿投资集团是世界知名基金管理公司,在全球市场上有超过70年的投资管理经验。国海富兰克林基金管理有限公司引进富兰克林邓普顿投资集团享誉全球的投资机制、研究平台和风险控制体系,借助国海证券股份有限公司的综合业务优势,力争成为国内一流的基金管理公司。

本公司具有丰富的基金管理经验。自2005年6月第一只基金成立开始,截至本报告期末,公司旗下共运作32只公募基金产品。

4.1.2 基金经理(或基金经理小组)及基金经理助理简介

姓名	职务	任本基金的基金经理(助理)期限		证券从业年限	说明
		任职日期	离任日期		
邓钟锋	国海富兰克林基金管理有限公司国富金融地产混合基金、国富新机遇混合基金、国富新增长混合基金、国富新趋势混合基金、国富新动力混合基金、国富恒丰定期债券基金、国富新趋势混合基金、国富天颐混合基金及国富恒裕6个月定期开放债券基金的基金经理	2016年6月29日	-	11年	邓钟锋先生,厦门大学金融学硕士。历任深发展银行北京分行公司产品研发及审查、中信银行厦门分行公司信贷审查、上海新世纪信用评级公司债券分析员、农银汇理基金管理有限公司研究员、国海富兰克林基金管理有限公司投资经理、国富新价值混合基金、国富新收益混合基金的基金经理。截至本报告期末任国海富兰克林基金管理有限公司国富金融地产混合基金、国富新机遇混合基金、国富新增长混合基金、国富新活力混合基金、国富恒丰定期债券基金、国富新趋势混合基金、国富天颐混合基金及国富恒裕6个月定期开放债券基金的基金经理。
刘晓	国富深化价值混合基金、国富新机遇混合基金及国富天颐混合基金的基金经理兼研究员	2018年10月16日	-	12年	刘晓女士,上海财经大学金融学硕士。历任国海富兰克林基金管理有限公司研究助理、研究员、研究员兼基金经理助理。截至本报告期末任国海富兰克林基金管理有限公司国富深化价值混合基金、国富新机遇混合基金及国富天颐混合基金的基金经理兼研究员。

注:

1. 表中"任职日期"和"离任日期"分别指根据公司决定确定的聘任日期和解聘日期,其中,首任基金经理的"任职日期"为基金合同生效日。

2. 表中"证券从业年限"的计算标准为该名员工从事过的所有诸如基金、证券、投资等相关金融领域的工作年限的总和。

3. 刘晓于2019年1月25日开始任国富焦点驱动混合基金的基金经理。

4.2 管理人对报告期内本基金运作遵规守信情况的说明

报告期内,本基金管理人严格遵守《中华人民共和国证券投资基金法》及其他有关法律、法规和《富兰克林国海新机遇灵活配置混合型证券投资基金基金合同》的规定,本着诚实信用、勤勉尽责的原则管理和运用基金资产,在严格控制风险的基础上,为基金份额持有人谋求最大利益,无损害基金份额持有人利益的行为。基金投资组合符合有关法律、法规的规定及基金合同的约定。

4.3 管理人对报告期内公平交易情况的专项说明

4.3.1 公平交易制度和控制方法

公司建立了《公平交易管理制度》,确保公司旗下投资组合能够得到公平对待,避免各种投资组合之间的利益输送行为。我们主要从如下几个方面对公平交易进行控制:

1.在研究信息共享方面,投资研究等部门通过定期的例会沟通机制,就相关议题进行讨论;公司建立了统一的研究平台,研究报告信息通过研究平台进行发布。

2.建立投资对象备选库,股票及债券的入库需要由研究报告支持作为依据,并经过相关领导审批;建立研究报告的定期更新机制。

3.在投资决策方面,公司在各类资产管理业务之间建立防火墙,确保业务隔离及人员隔离,同时各投资组合经理投资决策保持独立。

4.公司对所有投资组合的交易指令实行集中交易,公司在交易系统中设置公平交易功能,按照时间优先、价格优先的原则执行各账户所有指令;公司建立和完善了对债券一级市场申购、非公开发行股票申购等交易分配制度,以确保相关投资组合能够得到公平对待。

5.公司建立了《同日反向交易管理办法》,通过事前审批来对反向交易进行事前控制。公司每季度对不同时间窗下公司管理的不同投资组合同向交易的交易价差进行分析。

6.公司定期对公平交易执行情况进行监察稽核,并在监察稽核定期报告中做专项说明。公司也会在各投资组合的定期报告中,披露公平交易制度执行情况及异常交易行为专项说明。

4.3.2 公平交易制度的执行情况

报告期内公司严格执行《公平交易管理制度》,明确了公平交易的原则和目标,制订了实现公平交易的具体措施,并在技术上按照公平交易原则实现了严格的交易公平分配。

报告期末,公司共管理了三十二只公募基金及六只专户产品。统计所有投资组合分投资类别(股票、债券)过去连续4个季度内在不同时间窗口(T=1,T=3和T=5)存在同向交易价差的样本,并对差价率均值、交易价格占优比率、t值、贡献率等指标进行分析,报告期内公司未发现不同投资组合间通过价差交易进行利益输送的行为。

4.3.3 异常交易行为的专项说明

公司按照《异常交易监控与报告制度》,系统划分了异常交易的类型、异常交易的界定标准、异常交易的识别程序,制订了异常交易的监控办法,并规范了异常交易的分析、报告制度。

公司严格按照《异常交易监控与报告制度》和《同日反向交易管理办法》对异常交易进行监控。

报告期内,公司不同投资组合之间未发生同日反向交易且成交较少的单边交易量超过该证券当日成交量的5%的情况,经公司检查和分析未发现异常情况。

4.4 管理人对报告期内基金的投资策略和业绩表现的说明

4.4.1 报告期内基金投资策略和运作分析

2018年度权益市场全年大幅下跌,期间沪深300指数下跌25.31%,上证综指下跌24.59%,以成长型公司为代表的创业板指数下跌28.65%。2018年经济增长走弱,由于外部面临复杂的贸易问题,内部地产周期见顶回落,消费增速有所下滑,商品价格全年以下跌为主,电力等逆周期股表现较为活跃。由于全球经济出现下行趋势,且主要发达国家均面临一系列问题,市场的风险偏好不断下降,黄金等贵金属板块相关股票涨幅较大;市场投资除了追逐逆周期和避险板块外,整体风格偏向价值投资,盈利稳定的行业龙头估值相对稳定。债券市场受益于公开市场资金面稳定,市场风险偏好下降,加之经济增长走弱及大宗商品价格下跌,2018年度大幅上涨。

2018年度本基金的资产配置以债券为主,股票组合主要投资于高分红蓝筹股,债券组合以基本面良好的上市公司债为基本配置,评级以高等级信用债为主。

4.4.2 报告期内基金的业绩表现

截至2018年12月31日,本基金A类份额净值为1.062元,本报告期份额净值上涨2.31%,同期业绩基准下跌10.80%,本基金跑赢业绩基准13.11%。国富新活力C净值为1.059元,本报告期份额净值上涨2.12%,同期业绩基准下跌10.80%,本基金跑赢业绩基准12.92%。

4.5 管理人对宏观经济、证券市场及行业走势的简要展望

预计2019年经济增长可能小幅下滑。由于石油及各类大宗商品价格下跌带来通缩预期,市场的风险偏好将依然处于低位,博弈机会减少;考虑到中央对房地产的严厉控制方向不变及宏观审慎监管升级,社会融资总量可能难以摆脱下滑趋势,经济存在再度探底风险。权益市场的超额收益预计仍在逆周期投资这个主线,黄金等贵金属行业也可能同样受欢迎。债券市场存在机会,需耐心等待经济数据验证,社会融资总量及M2数据恐会持续处于低位。

本基金将继续按照基金合同及相关法律法规要求,努力做好基金投资工作,争取未来取得更好的长期投资收益。

4.6 管理人对报告期内基金估值程序等事项的说明

本公司在报告期内有效控制基金估值流程,按照相关法律法规的规定设有投资产估值委员会(简称"估值委员会",并已制订了《公允估值管理办法》。估值委员会审核和决定投资产品估值的相关事项,确保基金估值的公允、合理,保证估值未被歪曲以免对基金持有人产生不利影响。报告期内相关基金估值政策由托管银行进行复核。公司估值委员会由总经理或其任命者负责,成员包括投研、风险控制、监察稽核、交易、基金核算方面的部门主管,相关人员均具有丰富的证券基金行业从业经验和专业能力。基金经理如认为估值有被歪曲或有失公允的情况,应向估值委员会报告并提出相关意见和建议。各方不存在任何重大利益冲突,一切以投资者利益最大化为最高准则。

4.7 管理人对报告期内基金利润分配情况的说明

截至本报告期末,根据基金合同和相关法律的规定,本基金无应分配但尚未分配的利润。

4.8 报告期内管理人对本基金持有人数或基金资产净值预警情形的说明

无。

§5 托管人报告

5.1 报告期内本基金托管人遵规守信情况声明

本报告期内,本基金托管人在对富兰克林国海新机遇灵活配置混合型证券投资基金的托管过程中,严格遵守《证券投资基金法》及其他法律法规和基金合同的有关规定,不存在任何损害基金份额持有人利益的行为,完全尽职尽责地履行了基金托管人应尽的义务。

5.2 托管人对报告期内本基金投资运作遵规守信、净值计算、利润分配等情况的说明

本报告期内,富兰克林国海新机遇灵活配置混合型证券投资基金的管理人——国海富兰克林基金管理有限公司在富兰克林国海新机遇灵活配置混合型证券投资基金的投资运作、基金资产净值计算、基金份额申购赎回价格计算、基金费用开支等问题上,不存在任何损害基金份额持有人利益的行为,在各重要方面的运作严格按照基金合同的规定进行。本报告期内,富兰克林国海新机遇灵活配置混合型证券投资基金未进行利润分配。

5.3 托管人对本年度报告中财务信息等内容的真实、准确和完整发表意见

本托管人依法对国海富兰克林基金管理有限公司编制和披露的富兰克林国海新机遇灵活配置混合型证券投资基金2018年年度报告中财务指标、净值表现、利润分配情况、财务会计报告、投资组合报告等内容进行了核查,以上内容真实、准确和完整。

§6 审计报告

会计师出具了无保留意见的审计报告,投资者可通过年度报告正文查看审计报告全文。

§7 年度财务报表

7.1 资产负债表

会计主体:富兰克林国海新机遇灵活配置混合型证券投资基金

报告截止日:2018年12月31日

单位:人民币元

资 产	本期末 2018年12月31日	上年度末 2017年12月31日
资 产:		
银行存款	3,757,465.27	1,462,114.92
结算备付金	251,556.87	1,810,347.55
存出保证金	50,969.05	23,435.34
交易性金融资产	302,934,149.34	463,824,842.11
其中:股票投资	46,915,720.04	120,784,615.91
基金投资	-	-
债券投资	256,018,429.30	343,040,226.20
资产支持证券投资	-	-
贵金属投资	-	-
衍生金融资产	-	-
买入返售金融资产	-	39,000,000.00
应收证券清算款	-	299,856.37
应收利息	5,158,106.72	6,657,919.10
应收股利	-	-
应收申购款	1,029.48	10.00
递延所得税资产	-	-
其他资产	-	-
资产总计	312,153,276.73	513,078,525.39
负债和所有者权益	本期末 2018年12月31日	上年度末 2017年12月31日
负 债:		
短期借款	-	-
交易性金融负债	-	-
衍生金融负债	-	-
卖出回购金融资产款	52,000,000.00	-
应付证券清算款	-	702,080.77
应付赎回款	118.60	-
应付管理人报酬	133,314.93	260,013.18
应付托管费	33,328.75	65,003.27
应付销售服务费	62.68	88.35
应付交易费用	20,381.89	123,764.77
应交税费	8,127.95	-
应付利息	33,023.56	-436.72
应付利润	-	-
递延所得税负债	-	-
其他负债	319,000.00	310,000.00
负债合计	52,547,358.36	1,460,513.62
所有者权益:		
实收基金	244,492,757.54	492,737,279.99
未分配利润	15,113,160.83	18,880,731.78
所有者权益合计	259,605,918.37	511,618,011.77
负债和所有者权益总计	312,153,276.73	513,078,525.39

注:报告截止日2018年12月31日,国富新机遇混合基金A类基金份额净值1.062元,C类基金份额净值1.059元;基金份额总额244,492,757.54份,其中A类基金份额244,246,585.07份,C类基金份额246,172.47份。

7.2 利润表

会计主体:富兰克林国海新机遇灵活配置混合型证券投资基金

本报告期:2018年1月1日至2018年12月31日

单位:人民币元

项 目	本期 2018年1月1日至2018年12月31日	上年度可比期间 2017年1月1日至2017年12月31日
一、收入	15,105,271.79	26,000,753.04
1.利息收入	12,926,756.42	28,085,535.69
其中:存款利息收入	126,408.55	171,664.31
债券利息收入	12,077,582.53	25,509,292.22
资产支持证券利息收入	-	-
买入返售金融资产收入	722,765.34	2,404,579.16
其他利息收入	-	-
2.投资收益(损失以"-"填列)	45,477.38	-8,884,763.27
其中:股票投资收益	7,864,611.24	6,894,658.36
基金投资收益	-	-
债券投资收益	-10,535,189.13	-17,311,980.89
资产支持证券投资收益	-	-
贵金属投资收益	-	-
衍生工具收益	-	-
股利收益	2,716,055.27	1,532,559.26
3.公允价值变动收益(损失以"-"号填列)	2,132,482.36	6,799,773.91
4.汇兑收益(损失以"-"号填列)	-	-
5.其他收入(损失以"-"号填列)	555.63	206.71
减:二、费用	4,382,686.25	5,786,173.81
1. 管理人报酬	2,320,603.87	3,717,288.99
2. 托管费	580,151.07	929,322.22
3. 销售服务费	852.86	127,375.14
4. 交易费用	714,755.19	480,630.56
5. 利息支出	372,261.48	181,847.70
其中:卖出回购金融资产支出	372,261.48	181,847.70
6. 税金及附加	31,747.02	-
7. 其他费用	362,314.76	349,709.20
三、利润总额(亏损总额以"-"号填列)	10,722,585.54	20,214,579.23
减:所得税费用	-	-
四、净利润(净亏损以"-"号填列)	10,722,585.54	20,214,579.23

7.3 所有者权益(基金净值)变动表

会计主体:富兰克林国海新机遇灵活配置混合型证券投资基金

本报告期:2018年1月1日至2018年12月31日

单位:人民币元

项目	本期 2018年1月1日至2018年12月31日		
	实收基金	未分配利润	所有者权益合计
一、期初所有者权益(基金净值)	492,737,279.99	18,880,731.78	511,618,011.77
二、本期经营活动产生的基金净值变动数(本期利润)	-	10,722,585.54	10,722,585.54
三、本期基金份额交易产生的基金净值变动数(净值减少以"-"号填列)	-248,244,522.45	-14,490,156.49	-262,734,678.94
其中:1.基金申购款	176,336.44	11,610.13	187,946.57
2.基金赎回款	-248,420,858.89	-14,501,766.62	-262,922,625.51
四、本期向基金份额持有人分配利润产生的基金净值变动(净值减少以"-"号填列)	-	-	-
五、期末所有者权益(基金净值)	244,492,757.54	15,113,160.83	259,605,918.37
项目	上年度可比期间 2017年1月1日至2017年12月31日		
	实收基金	未分配利润	所有者权益合计
一、期初所有者权益(基金净值)	772,163,392.67	3,543,104.31	775,706,496.98
二、本期经营活动产生的基金净值变动数(本期利润)	-	20,214,579.23	20,214,579.23
三、本期基金份额交易产生的基金净值变动数(净值减少以"-"号填列)	-279,426,112.68	-4,876,951.76	-284,303,064.44
其中:1.基金申购款	89,534,196.10	538,126.61	90,072,322.71
2.基金赎回款	-368,960,308.78	-5,415,078.37	-374,375,387.15
四、本期向基金份额持有人分配利润产生的基金净值变动(净值减少以"-"号填列)	-	-	-
五、期末所有者权益(基金净值)	492,737,279.99	18,880,731.78	511,618,011.77

报表附注为财务报表的组成部分。

本报告 _ 至 _ 财务报表由下列负责人签署:

林男	林男	龚黎
基金管理人负责人	主管会计工作负责人	会计机构负责人

7.4 报表附注

7.4.1 基金基本情况

富兰克林国海新机遇灵活配置混合型证券投资基金(以下简称"本基金")经中国证券监督管理委员会(以下简称"中国证监会")证监许可[2015]1623号文《关于准予富兰克林国海新机遇灵活配置混合型证券投资基金注册的批复》核准,由国海富兰克林基金管理有限公司依照《中华人民共和国证券投资基金法》和《富兰克林国海新机遇灵活配置混合型证券投资基金基金合同》负责公开募集。本基金为契约型开放式,存续期限不定,首次募集期间为2015年11月16日,首次设立募集不包括认购资金利息共募集2,503,914,864.93元,业经普华永道中天会计师事务所(特殊普通合伙)普华永道中天验字(2015)第1307号验资报告予以验证。经向中国证监会备案,《富兰克林国海新机遇灵活配置混合型证券投资基金基金合同》于2015年11月19日正式生效,基金合同生效日的基金份额总额为2,503,914,864.93份基金份额,其中无认购资金利息折合基金份额。本基金的基金管理人为国海富兰克林基金管理有限公司,基金托管人为中国工商银行股份有限公司(以下简称"中国工商银行")。

根据《富兰克林国海新机遇灵活配置混合型证券投资基金基金合同》和《富兰克林国海新机遇灵活配置混合型证券投资基金招募说明书》,本基金根据认购、申购费及销售服务费收取方式的不同,将基金份额分为不同的类别。投资者认购/申购时收取前端认购/申购费,但不从本类别基金资产中计提销售服务费的基金份额,称为A类基金份额;投资者认购/申购时不收取前后端认购/申购费,而从本类别基金资产中计提销售服务费的基金份额,称为C类基金份额。本基金A类、C类两种收费模式并存,并分别计算基金份额净值。

根据《中华人民共和国证券投资基金法》和《富兰克林国海新机遇灵活配置混合型证券投资基金基金合同》的有关规定,本基金的投资范围为具有良好流动性的金融工具,包括国内依法发行上市的股票(包括中小板、创业板及其他经中国证监会核准上市的股票)、债券(包括国债、央行票据、金融债券、企业债券、公司债券、中期票据、短期融资券、超短期融资券、证券公司短期公司债券、次级债券、政府支持机构债、政府支持债券、地方政府债、中小企业私募债券、可转换债券(含可分离交易可转换债券)及其他经中国证监会允许投资的债券或票据)、债券回购、银行存款(包括协议存款、定期存款及其他银行存款)、货币市场工具、权证、资产支持证券、股指期货、国债期货以及法律法规或中国证监会允许基金投资的其他金融工具(但须符合中国证监会相关规定)。本基金的投资组合比例为:本基金股票占基金资产的比例为0%-95%;每个交易日日终在扣除股指期货和国债期货合约需缴纳的交易保证金后,现金或者到期日在一年以内的政府债券投资比例合计不低于基金资产净值的5%。其中,现金不包括结算备付金、存出保证金、应收申购款等。本基金的业绩比较基准为:沪深300指数收益率x 50%+中债国债总指数收益率(全价)x 50%。

本财务报表由本基金的基金管理人国海富兰克林基金管理有限公司于2019年3月22日批准报出。

7.4.2 会计报表的编制基础

本基金的财务报表按照财政部于2006年2月15日及以后期间颁布的《企业会计准则-基本准则》、各项具体会计准则及相关规定(以下合称"企业会计准则")、中国证监会颁布的《证券投资基金信息披露XBRL模板第3号(年度报告和半年度报告)》、中国证券投资基金业协会(以下简称"中国基金业协会")颁布的《证券投资基金会计核算业务指引》、《富兰克林国海新机遇灵活配置混合型证券投资基金基金合同》和在财务报表附注7.4.4所列示的中国证监会、中国基金业协会发布的有关规定及允许的基金行业实务操作编制。

本财务报表以持续经营为基础编制。

7.4.3 遵循企业会计准则及其他有关规定的声明

本基金2018年度财务报表符合企业会计准则的要求,真实、完整地反映了本基金2018年12月31日的财务状况以及2018年度的经营成果和基金净值变动情况等有关信息。

7.4.4 本报告期所采用的会计政策、会计估计与最近一期年度报告相一致的说明

本报告期所采用的会计政策、会计估计与最近一期年度报告一致。

7.4.5 会计政策和会计估计变更以及差错更正的说明

7.4.5.1 会计政策变更的说明

本基金本报告期未发生会计政策变更。

7.4.5.2 会计估计变更的说明

本基金本报告期未发生会计估计变更。

7.4.5.3 差错更正的说明

本基金在本报告期间无须说明的会计差错更正。

7.4.6 税项

根据财政部、国家税务总局财税[2008]1号《关于企业所得税若干优惠政策的通知》、财税[2012]85号《关于实施上市公司股息红利差别化个人所得税政策有关问题的通知》、财税[2015]101号《关于上市公司股息红利差别化个人所得税政策有关问题的通知》、财税[2016]36号《关于全面推开营业税改征增值税试点的通知》、财税[2016]46号《关于进一步明确全面推开营改增试点金融业有关政策的通知》、财税[2016]70号《关于金融机构同业往来等增值税政策的补充通知》、财税[2016]140号《关于明确金融 房地产开发 教育辅助服务等增值税政策的通知》、财税[2017]2号《关于资管产品增值税政策有关问题的补充通知》、财税[2017]56号《关于资管产品增值税有关问题的通知》、财税[2017]90号《关于租入固定资产进项税额抵扣等增值税政策的通知》及其他相关财税法规和实务操作,主要税项列示如下:

(1) 资管产品运营过程中发生的增值税税控费用,以资管产品管理人为增值税纳税人。资管产品管理人运营资管产品过程中发生的增值税应税行为,暂适用简易计税方法,按照3%的征收率缴纳增值税。对资管产品在2018年1月1日前运营过程中发生的增值税应税行为,未缴纳增值税的,不再缴纳;已缴纳增值税的,已纳税额从资管产品管理人以后月份的增值税应纳税额中抵减。

对证券投资基金管理人运用基金买卖股票、债券的转让收入免征增值税,对国债、地方政府债以及金融同业往来利息收入亦免征增值税。资管产品管理人运营资管产品提供的贷款服务,以2018年1月1日起产生的利息及利息性质的收入为销售额。资管产品管理人运营资管产品转让2017年12月31日前取得的非货物期货,可以选择按照实际买入价计算销售额,或者以2017年最后一个交易日的非货物期货结算价格作为买入价计算销售额。

(2)对基金从证券市场中取得的收入,包括买卖股票、债券的差价收入,股票的股息、红利收入,债券的利息收入及其他收入,暂不征收企业所得税。

(3)对基金取得的企业债券利息收入,应由发行债券的企业在向基金支付利息时代扣代缴20%的个人所得税。对基金从上市公司取得的股息红利所得,持股期限在1个月以内(含1个月)的,其股息红利所得全额计入应纳税所得额;持股期限在1个月以上至1年(含1年)的,暂减按50%计入应纳税所得额;持股期限超过1年的,暂免征收个人所得税。对基金持有的上市公司限售股,解禁后取得的股息、红利收入,按照上述规定计算纳税,持股时间自解禁日起计算;解禁前取得的股息、红利收入继续暂减按50%计入应纳税所得额。上述所得统一适用20%的税率计征个人所得税。

(4)基金卖出股票按0.1%的税率缴纳股票交易印花税,买入股票不征收股票交易印花税。

(5)本基金的城市维护建设税、教育费附加和地方教育费附加等税费按照实际缴纳增值税额的适用比例计算缴纳。

7.4.7 关联方关系

关联方名称	与本基金的关系
国海富兰克林基金管理有限公司	基金管理人、登记机构、基金销售机构
中国工商银行股份有限公司("中国工商银行")	基金托管人、基金销售机构
国海证券股份有限公司("国海证券")	基金管理人的股东、基金销售机构
邓普顿国际股份有限公司(Templeton International, Inc.)	基金管理人的股东
国海富兰克林资产管理(上海)有限公司	基金管理人的全资子公司

注:下述关联交易均在正常业务范围内按一般商业条款订立。

7.4.8 本报告期及上年度可比期间的关联方交易

7.4.8.1 通过关联方交易单元进行的交易

7.4.8.1.1 股票交易

金额单位:人民币元

关联方名称	本期 2018年1月1日至2018年12月31日		上年度可比期间 2017年1月1日至2017年12月31日	
	成交金额	占当期股票成交总额的比例	成交金额	占当期股票成交总额的比例
国海证券	122,708,433.87	27.81%	40,108,940.67	12.25%

7.4.8.1.2 权证交易

本基金本报告期内及上年度可比期间未有通过关联方交易单元进行的权证交易。

7.4.8.1.3 应支付关联方的佣金

金额单位:人民币元

关联方名称	本期 2018年1月1日至2018年12月31日			
	当期佣金	占当期佣金总量的比例	期末应付佣金余额	占期末应付佣金总额的比例
国海证券	114,277.52	27.81%	-	-
关联方名称	上年度可比期间 2017年1月1日至2017年12月31日			
	当