中银腾利灵活配置混合型证券投资基金 2018年年度报告摘要

基金管理人:中银基金管理有限公司
基金托管人:中信银行股份有限公司
报告送出日期:二〇一九年三月二十八日

§1 重要提示

1.1 重要提示

基金管理人的董事会、董事保证本报告所载资料不存在虚假记载、误导性陈述或重大遗漏,并对其内容的真实性、准确性和完整性承担个别及连带的法律责任。本年度报告已经三分之二以上独立董事签字同意,并由董事长签发。

基金托管人中信银行股份有限公司根据本基金合同规定,于2019年3月27日复核了本报告中的财务指标、净值表现、利润分配情况、财务会计报告、投资组合报告等内容,保证复核内容不存在虚假记载、误导性陈述或者重大遗漏。

基金管理人承诺以诚实信用、勤勉尽责的原则管理和运用基金资产,但不保证基金一定盈利。

基金的过往业绩并不代表其未来表现。投资有风险,投资者在作出投资决策前应仔细阅读本基金的招募说明书及其更新。

本年度报告摘要摘自年度报告正文,投资者欲了解详细内容,应阅读年度报告正文。

本报告期自2018年1月1日起至12月31日止。

§2 基金简介

2.1 基金基本情况

基金简称	中银腾利混合	
基金主代码	002502	
交易代码	002502	
基金运作方式	契约型开放式	
基金合同生效日	2016年6月21日	
基金管理人	中银基金管理有限公司	
基金托管人	中信银行股份有限公司	
报告期末基金份额总额	509,936,145.85份	
基金合同存续期	不定期	
下属分级基金的基金简称	中银腾利混合A	中银腾利混合C
下属分级基金的交易代码	002502	002503
报告期末下属分级基金的份额总额	508,669,837.93份	1,266,307.92份

2.2 基金产品说明

投资目标	本基金在严格风险控制的前提下,通过科学严谨、具有前瞻性的宏观策略分析以及个券精选策略,结合大类资产配置策略,追求基金资产的长期稳健增值。
投资策略	本基金将采用“自上而下”与“自下而上”相结合的主动投资管理策略,将定性分析与定量分析贯穿于大类资产配置、行业配置和个股筛选中,精选经济新变化和发展趋势中的大类资产和个股个券,构建投资组合。
业绩比较基准	沪深300指数收益率*60%+中债综合指数收益率*40%。
风险收益特征	本基金为混合型基金,其预期收益及预期风险水平高于债券型基金和货币市场基金,但低于股票型基金,属于中等风险水平的投资品种。

2.3 基金管理人和基金托管人

项目		基金管理人	基金托管人
名称		中银基金管理有限公司	中信银行股份有限公司
信息披露负责人	姓名	薛文成	李修滨
	联系电话	021-38834999	4006800000
	电子邮箱	clientservice@bocim.com	lixiubin@citicbank.com
客户服务电话		021-38834788 400-888-5566	95558
传真		021-68873488	010-85230024

2.4 信息披露方式

登载基金年度报告摘要的管理人互联网网址	www.bocim.com
基金年度报告备置地点	上海市银城中路200号中银大厦26层

§3 主要财务指标、基金净值表现及利润分配情况

3.1 主要会计数据和财务指标

金额单位:人民币元

3.1.1期间数据和指标	2018年		2017年		2016年6月21日(基金合同生效日)至2016年12月31日	
	中银腾利混合A	中银腾利混合C	中银腾利混合A	中银腾利混合C	中银腾利混合A	中银腾利混合C
本期已实现收益	9,402,804.29	293,944.51	134,735,428.02	1,525,791.10	32,429,944.95	417,107.98
本期利润	2,172,043.27	-115,497.53	152,205,480.14	1,681,054.31	4,704,383.29	109,879.21
加权平均基金份额本期利润	0.0033	-0.0068	0.0700	0.0692	0.0020	0.0034
本期加权平均净值利润率	0.34%	-0.68%	6.86%	6.78%	0.20%	0.34%
本期基金份额净值增长率	-1.81%	-2.32%	7.20%	7.10%	0.20%	0.20%
3.1.2 期末数据和指标	2018年末		2017年末		2016年末	
	中银腾利混合A	中银腾利混合C	中银腾利混合A	中银腾利混合C	中银腾利混合A	中银腾利混合C
期末可供分配基金份额利润	-0.0235	-0.0288	0.0031	0.0029	0.0023	0.0020
期末基金资产净值	496,707,974.84	1,229,850.44	1,948,517,681.71	21,980,122.92	2,474,173,596.47	27,993,480.30
期末基金份额净值	0.976	0.971	1.003	1.003	1.002	1.002

注:1.本基金合同于2016年6月21日生效,截至报告期末本基金合同生效未满三年。

2.所述基金续指标不包括持有人认购或交易基金的各项费用,计入费用后实际收益水平要低于所列数字。

3.本期已实现收益指基金本期利息收入、投资收益、其他收入(不含公允价值变动收益)扣除相关费用后的余额,本期利润为本期已实现收益加上本期公允价值变动收益。期末可供分配收益,采用期末资产负债表中未分配利润与未分配利润中已实现部分的孰低数(为期末余额),(即如果期末未分配利润(报表数,下同)的未实现部分为正数,则期末可供分配利润的金额为期末未分配利润的已实现部分,如果期末未分配利润的未实现部分为负数,则期末可供分配利润的金额为期末未分配利润(已实现部分扣除未实现部分)。

3.2 基金净值表现

3.2.1 基金份额净值增长率及其与同期业绩比较基准收益率的比较

1. 中银腾利混合A:

阶段	份额净值增长率①	份额净值增长率标准差②	业绩比较基准收益率③	业绩比较基准收益率标准差④	①-③	②-④
过去三个月	-2.20%	0.32%	-6.75%	0.98%	4.55%	-0.66%
过去六个月	-1.61%	0.28%	-7.56%	0.89%	5.95%	-0.61%
过去一年	-1.81%	0.30%	-14.01%	0.80%	12.20%	-0.50%
自基金合同生效日起	5.46%	0.21%	-1.22%	0.60%	6.68%	-0.39%

2. 中银腾利混合C:

阶段	份额净值增长率①	份额净值增长率标准差②	业绩比较基准收益率③	业绩比较基准收益率标准差④	①-③	②-④
过去三个月	-2.61%	0.34%	-6.75%	0.98%	4.14%	-0.64%
过去六个月	-2.12%	0.29%	-7.56%	0.89%	5.44%	-0.60%
过去一年	-2.32%	0.31%	-14.01%	0.80%	11.69%	-0.49%
自基金合同生效日起	4.82%	0.22%	-1.22%	0.60%	6.04%	-0.38%

3.2.2自基金合同生效以来基金份额累计净值增长率变动及其与同期业绩比较基准收益率变动的比较

中银腾利灵活配置混合型证券投资基金

自基金合同生效以来份额累计净值增长率与业绩比较基准收益率的历史走势对比图

(2016年6月21日至2018年12月31日)

1.中银腾利混合A

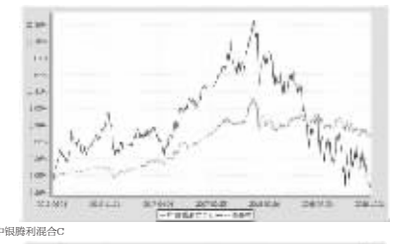

2.中银腾利混合C

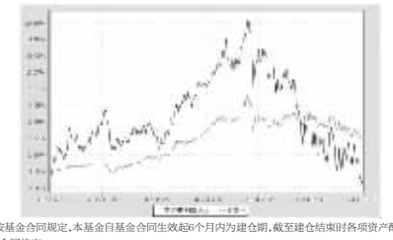

注:按基金合同规定,本基金自基金合同生效起6个月内为建仓期,截至建仓结束时各项资产配置比例均符合基金合同约定。

3.2.3 自基金合同生效以来基金每年净值增长率及其与同期业绩比较基准收益率的比较

中银腾利灵活配置混合型证券投资基金

自基金合同生效以来净值增长率与业绩比较基准收益率的柱形对比图

1.中银腾利混合A



2.中银腾利混合C



注:本基金合同于2016年6月21日生效,截至报告期末本基金合同生效未满五年。合同生效当年的本基金净值增长率与同期业绩比较基准收益率按实际存续期计算,不按整个自然年度进行折算。

3.3 过去三年基金的利润分配情况

1.中银腾利混合A:

单位:人民币元

年度	每10份基金份额分红数	现金形式发放总额	再投资形式发放总额	年度利润分配合计	备注
2018	0.090	5,760,792.82	933.74	5,761,726.56	-
2017	0.700	140,311,296.32	6,755.47	140,318,051.79	-
2016	-	-	-	-	-
合计	0.790	146,072,089.14	7,689.21	146,079,778.35	-

2.中银腾利混合C:

单位:人民币元

年度	每10份基金份额分红数	现金形式发放总额	再投资形式发放总额	年度利润分配合计	备注
2018	0.090	195,440.10	1,669.78	197,109.88	-
2017	0.690	1,576,201.13	11,740.68	1,587,941.81	-
2016	-	-	-	-	-
合计	0.780	1,771,641.23	13,410.46	1,785,051.69	-

注:本基金合同于2016年6月21日生效,截至报告期末本基金合同生效未满三年。

§4 管理人报告

4.1 基金管理人及基金经理情况

4.1.1 基金管理人及其管理基金的经验

本基金管理人为中银基金管理有限公司,由中国银行股份有限公司和贝莱德投资管理有限公司两大全球著名领先金融品牌强强联合组建的中外合资基金管理公司,致力于长期参与中国基金业的发展,努力成为国内领先的基金管理公司。

截至2018年12月31日,本基金管理人共管理中银中国精选混合型开放式证券投资基金、中银货币市场证券投资基金、中银持续增长混合型证券投资基金、中银收益混合型证券投资基金等一百零二只开放式证券投资基金,同时管理着多个私募资产管理计划。

4.1.2 基金经理(或基金经理小组)及基金经理助理的简介

姓名	职务	任本基金的基金经理(助理)期限		证券从业年限	说明
		任职日期	离任日期		
赵志华	基金经理	2016-06-21	2018-02-09	12	中银基金管理有限公司助理副总裁(AVP),金融工程博士。曾任华泰证券金融创新部量化投资经理,资产管理总部投资主办。2011年加入中银基金管理有限公司,曾担任基金经理助理,专户投资经理。2015年7月至2018年2月任中银优秀企业基金基金经理,2016年6月至2018年2月任中银腾利基金基金经理,2016年11月至今任中银研究精选基金基金经理,2016年12月至今任中银量化精选基金基金经理,2017年11月至今任中银量化价值基金基金经理。具有12年证券从业年限。具备基金从业资格。
苗妙	基金经理	2016-08-16	-	11	经济学硕士。曾任万家基金管理有限公司交易员。2010年加入中银基金管理有限公司,曾任债券交易员,2016年8月至今任中银新机遇基金基金经理,2016年8月至今任中银瑞利基金基金经理,2016年8月至今任中银珍利基金基金经理,2016年8月至今任中银新财富基金基金经理,2016年8月至今任中银裕利基金基金经理,2016年8月至今任中银腾利基金基金经理,2016年12月至今中银广利基金基金经理。具有11年证券从业年限。具备基金从业资格。

注:1.首任基金经理的“任职日期”为基金合同生效日,非首任基金经理的“任职日期”为根据公司决定确定的聘任日期,基金经理的“离任日期”均为根据公司决定确定的解聘日期;2.证券从业年限的计算标准及含义遵从《证券业从业人员资格管理办法》的相关规定。

4.2 管理人对报告期内本基金运作遵规守信情况的说明

本报告期内,本基金管理人严格遵守《中华人民共和国证券投资基金法》、中国证监会的有关规则和其他有关法律法规的规定,严格遵循本基金基金合同,本着诚实信用、勤勉尽责的原则管理和运用基金资产,在严格控制风险的基础上,为基金份额持有人谋求最大利益。本报告期内,本基金运作合法合规,无损害基金份额持有人利益的行为。

4.3 管理人对报告期内公平交易情况的专项说明

4.3.1 公平交易制度和控制方法

根据中国证监会颁布的《证券投资基金管理公司公平交易制度指导意见》,公司制定了《中银基金管理有限公司公平交易管理办法》,建立了《新股询价申购和参与公开增发管理办法》、《债券询价申购管理办法》、《集中交易管理办法》等公平交易相关制度体系,通过制度确保不同投资组合在投资管理活动中得到公平对待,严格防范不同投资组合之间进行利益输送。公司建立了投资决策委员会领导下的投资决策及授权制度,以科学规范的投资决策体系,采用集中交易管理加强交易执行环节的内部控制,通过工作制度、流程和技术手段保证公平交易原则的实现;通过建立层级完备的公司证券池及组合风格库,完善各类具体资产管理业务组织结构,规范各项业务之间的关系,在保证各投资组合既具有相对独立性的同时,确保其在获得投资信息、投资建议和实施投资决策方面享有公平的机会;通过对异常交易行为的实时监控、分析评估、监察稽核和信息披露确保公平交易过程和结果的有效监督。

4.3.2 公平交易制度的执行情况

本报告期内,本公司严格遵守法律法规关于公平交易的相关规定,确保本公司管理的不同投资组合在投权、研究分析、投资决策、交易执行、业绩评估等投资管理活动和环节得到公平对待。各投资组合均严格按照法律、法规和公司制度执行投资交易,本报告期内公司整体公平交易制度执行情况良好,未发现有违背公平交易的相关情况。

4.3.3 异常交易行为的专项说明

本报告期内,本基金未发现异常交易行为。

本报告期内,基金管理人未发生所有投资组合参与的交易所公开竞价同日反向交易成交较少的单边交易量超过该证券当日成交量的5%的情况。

4.4 管理人对报告期内基金的投资策略和业绩表现的说明

4.4.1报告期内基金投资策略和运作分析

1.宏观经济分析

2018年,全球经济处于复苏末端,美国经济逐步见顶,欧洲经济景气度显著回落,总体仍呈现美强欧弱格局。具体情况来看,美国经济景气度大幅回落,制造业PMI指数从2017年末的59.3大幅下降至54.3水平,通胀预期随着油价下跌而显著回落,CPI走低至1.9%,就业市场整体稳健,失业率从4.1%略有下降至3.9%,货币政策持续收紧,美联储全年加息四次。欧元区经济复苏乏力,经济景气度持续下滑,制造业PMI指数从2017年末的60.6大幅下降至51.4,CPI略有抬升至1.6%左右,但核心通胀走高欧央行目标仍有距离。日本经济复苏不及预期,制造业PMI指数从2017年末的54.0下降至52.6,工业产值回落,通胀未见起色,CPI大幅走低至0.3%的水平,就业出现改善,失业率从2.8%降至2.4%。

国内经济方面,金融严监管背景下融资需求持续下行,叠加贸易战背景下外需走弱,经济下行压力较大。2018年GDP实际同比增长6.6%,较2017年下降0.3个百分点。通胀总体处于低位,CPI同比增长1.9%,PPI从年初4.3%大幅回落到年末0.9%。从经济增长动力来看,制造业投资对经济增长贡献较多,房地产投资维持较高水平,而基建投资形成拖累,2018年制造业投资同比增长9.5%,房地产投资同比增长9.5%,而基建投资(不含电力)同比增长仅3.8%。政策方面,央行货币政策定调在下半年由“稳健中性”转为“稳健”,增加“松紧适度”的提法,实际操作中性偏松,保持流动性合理充裕,但资管新规的出台对表外融资形成较大限制,全年M2同比增长8.1%,社会融资规模同比增长仅9.8%,新增人民币贷款16.2万亿元。

2. 市场回顾

2018年,债券收益率全年大幅下行,债券指数普遍上涨,全年中债总全价指数上涨6.17%,中债银行间国债全价指数上涨6.16%,中债企业债总全价指数上涨2.35%。具体来看,一季度资管新规迟迟未正式出台,金融防风险的重心转向抑制地方政府隐性债务等融资需求和非标等融资渠道,资金面也在定向降准等作用下转松,全球风险偏好下降助推债市转暖,10年期国债收益率下行14bp至3.74%,10年期国开债收益率下行17bp至4.65%。二季度央行两度宣布降准,信用违约潮出现,长端利率在货币政策宽松预期以及中美贸易摩擦升温的影响下进一步下行,10年期国债收益率下行26bp至3.48%,10年期国开债收益率下行40bp至4.25%,三季度理财新规下发,宽信用政策频出,地方债发行加速增加了利率债的供给压力,同时通胀预期升温加剧债券市场回调力度,10年期国债收益率上行13bp至3.61%,10年期国开债收益率下行5bp至4.20%。四季度央行未跟随美联储加息,并定向降准0.5个百分点,权益市场大跌引发风险偏好下降,社会融资规模增速不及预期,利率继续下行,10年期国债收益率下行38bp至3.23%,10年期国开债收益率下行58bp至3.65%,货币市场方面,在货币政策保持流动性合理充裕的背景下,资金利率表现较为平稳,全年利率中枢明显下降,银行间1天回购加权平均利率均值在2.53%,较上年均值下降19bp,7天回购加权平均利率均值在3.02%,较上年均值下降33bp。

可转债方面,相较股市,整体表现出了明显的抗跌性。其中上半年中证转债指数下跌2.17%,个券方面,太阳、东财、济川、崇达等个券表现较好,分别上涨21.31%、20.35%、15.21%及15.02%;下半年中证转债指数上涨1.03%,个券方面,常熟、蓝标、海印、小康等条款博弈型品种表现较好,分别上涨14.42%、9.85%、8.19%及7.65%,康泰、桐昆EB、星源、太阳等股性品种表现较弱,分别下跌35.00%、27.35%、23.00%及19.22%。股票市场方面,整体震荡下行。其中,上半年上证综指下跌13.9%,代表大盘股表现的沪深300指数下跌12.9%,创业板综合指数下跌10.67%;下半年,上证综指下跌12.42%,代表大盘股表现的沪深300指数下跌14.25%,创业板综合指数下跌28.65%。

3. 运行分析

2018年股票市场大幅下跌,债券市场各品种显著上涨,本基金业绩表现好于比较基准。策略上,本基金延续绝对收益投资思路,即以配置高等级信用债券为主,合理控制组合久期和杠杆比例;同时保持适量权益仓位,通时择整行业配置结构;积极参与一级市场新股申购,借此提升基金的业绩表现。

4.4.2报告期内基金的业绩表现

报告期内,本基金A类份额净值增长率为-1.81%,同期业绩比较基准收益率为-14.01%。

报告期内,本基金C类份额净值增长率为-2.32%,同期业绩比较基准收益率为-14.01%。

4.5 管理人对宏观经济、证券市场及行业走势的简要展望

展望2019年,全球经济处于复苏末端,美国经济见顶回落,欧洲经济持续走弱,中美贸易有重新进入谈判可能,全球货币宽松预期再起,鉴于对当前经济和通胀增速的判断,国内宏观政策保持相对定力,稳健的货币政策松紧适度,进一步强化逆周期调节,保持流动性合理充裕和市场利率水平合理稳定,完善货币政策和宏观审慎政策双支柱调控框架,稳妥推进利率“两轨并一轨”,综合施策提升金融服务实体经济能力,积极的财政政策加力提效,实施更大规模的减税降费,同时要优化财政支出结构,加强地方政府债务管理,较大幅度增加地方政府专项债券规模,积极防范化解地方政府债务风险。

综合上述分析,我们对2019年债券市场的走势判断保持谨慎乐观。经济基本面下行压力明显增大,固定资产投资增速低位震荡,出口增速中枢显著下降,消费维持低位,稳健的货币政策保持流动性合理充裕,强调改善货币政策传导机制,预计会更多采取结构性工具。金融监管节奏虽延续放缓,非标融资预计仍保持下降趋势,银行风险偏好总体仍低,社会融资规模增速回升有限,通胀压力较小,CPI同比增速预计继续小幅回落,PPI同比增速预计延续快速下行;海外方面,美联储暂停加息可能性进一步上升,预计全年加息不超过2次,在全球经济增长下滑,通胀增速走低的背景下,全球货币宽松预期再起,考虑到国内通胀预期走低,资金价格有望维持低位,货币政策基调延续放松,预计全年债券收益率中枢可能呈区间震荡、小幅下行走势。信用债方面,受益于流动性改善和融资成本整体走低,中高等级信用债吸引力进一步增加,同时对违约风险保持高度关注,操作上在做好组合流动性管理的基础上,保持适度杠杆和久期,合理分配各类资产,中短精选信用债和可转债品种,积极把握投资交易机会。我们将坚持从自上而下的角度预判市场走势,并从自下而上的角度严防信用风险。权益方面,国内A股市场仍处于震荡筑底阶段,结构性机会可能强于2018年,战略上保持乐观,但短期还需经历反复磨底期,风险偏好的修复和流动性的改善预计将是市场涨幅的主要贡献,阶段性市场风格预计将是创业板占优,科技股是市场需要特别重点关注的配置领域,市场主线可以关注博弈稳增长政策的基建领域、受益于减税降费的相关行业、制造业升级和高端制造行业以及稳定高分红股票等。我们将积极把握结构性与波段性行情,借此提升基金的业绩表现。作为基金管理者,我们将一如既往地依靠团队的努力和智慧,为投资人创造应有的回报。

4.6 管理人对报告期内基金估值程序等事项的说明

4.7.1有关参与估值流程各方及人员的职责分工、专业胜任能力和相关工作经历的描述

根据证监会的相关规定,本公司为建立健全有效的估值政策和程序,经公司执行委员会批准,公司成立估值委员会,明确参与估值流程各方及人员分工和职责,由研究部、风险管理部、基金运营部及投资相关部门的相关人员担任委员会委员,估值委员会委员具备应有的经验、专业胜任能力和独立性,分工明确,在上市公司研究和估值、基金投资、投资品种所属行业的专业研究、估值政策、估值流程和程序、基金运营部及投资相关部门绩效评估、会计政策与基金核算以及相关事项的合法合规性审核和监督等各个方面具备专业能力和丰富经验。估值委员会严格按照工作流程诚实守信、勤勉尽责地讨论和决策估值事项。估值委员会审议并表据行业协会提供的估值模型和行业做法选定与当时市场环境相适应的估值方法,基金运营部应征询会计师事务所、托管行的相关意见。公司按特殊流程改变估值技术时,导致基金资产净值的变化在0.25%以上的,应就基金管理人所采用的相关价值技术、假设及输入值的适当性等咨询会计师事务所的专业意见,会计师事务所应对公司所采用的相关估值模型、假设、参数及输入的适当性发表审核意见,同时公司按照相关法律法规要求履行信息披露义务。另外,对于特定品种或者投资品种相同,但具有不同特征的,若协会有特定调整估值方法的通知的,比如《证券投资基金投资流通受限股票估值指引(试行)》的,应参照协会通知执行。可根据指引的指导意见,并经估值委员会审议,采用第三方估值机构提供的估值相关的数据服务。

4.7.2本公司参与估值流程各方之间没有存在任何重大利益冲突。

4.7.3定价服务机构按照商业合同约定提供定价服务。

4.7 管理人对报告期内基金利润分配情况的说明

1.在符合有关基金分红条件的前提下,本基金管理人可以根据实际情况进行收益分配,具体分配方案以公告为准,若《基金合同》生效不满3个月可不进行收益分配;

2.本基金收益分配方式分两种:现金分红与红利再投资,投资者可选择现金红利或将现金红利自动转为该类别基金份额进行再投资;若投资者不选择,本基金默认的收益分配方式是现金分红;

3.基金收益分配后基金份额净值不能低于面值,即基金收益分配基准日的某一类基金份额净值减去该类份额每单位基金份额收益分配金额后不能低于面值;

4.同一类别内每一基金份额享有同等分配权;

5.法律法规或监管机关另有规定的,从其规定。

法律法规或监管机构另有规定的,基金管理人在履行适当程序后,将对上述基金收益分配政策进行调整。

本基金于2018年6月19日进行了收益分配,每10份A类基金份额分红0.090元,A类基金分红总金额为5,761,726.56元,每10份C类基金份额分红0.090元,C类基金分红总金额为197,109.88元。

4.8 报告期内管理人对本基金持有人数或基金资产净值预警情形的说明

本基金在报告期内未出现连续二十个工作日基金份额持有人数量不满二百人或者基金资产净值低于五千万元的情形。

§5 托管人报告

5.1 报告期内本基金托管人遵规守信情况声明

作为本基金的托管人,中信银行严格遵守了《证券投资基金法》及其他有关法律法规、基金合同和托管协议的规定,对中银腾利灵活配置混合型证券投资基金2018年度基金的投资运作,进行了认真、独立的会计核算和必要的投资监督,认真履行了托管人的义务,不存在任何损害基金份额持有人利益的行为。

5.2 托管人对报告期内本基金投资运作遵规守信、净值计算、利润分配等情况的说明

本托管人认为,中银基金管理有限公司在中银腾利灵活配置混合型证券投资基金的投资运作、基金资产净值的计算、基金份额申购赎回价格的计算、基金费用开支及利润分配等问题上,不存在损害基金份额持有人利益的行为;在报告期内,严格遵守了《证券投资基金法》等有关法律法规,在各重要方面的运作严格按照基金合同的规定进行。

5.3 托管人对本年度报告中财务信息等内容的真实、准确和完整发表意见

本托管人认为,中银基金管理有限公司的信息披露事务符合《证券投资基金信息披露管理办法》及其他相关法律法规的规定,基金管理人所编制和披露的中银腾利灵活配置混合型证券投资基金年度报告中的财务指标、净值表现、收益分配情况、财务会计报告、投资组合报告等信息真实、准确、完整,未发现有损害基金持有人利益的行为。

§6 审计报告

本报告期的基金财务会计报告经安永华明会计师事务所(特殊普通合伙)审计,注册会计师 陈露 徐雯签字出具了安永华明(2019)审字第61062100_B64号标准无保留意见的审计报告。投资者可通过年度报告正文查看审计报告全文。

§7 年度财务报表

7.1 资产负债表

会计主体:中银腾利灵活配置混合型证券投资基金

报告截止日:2018年12月31日

单位:人民币元

资产	本期末 2018年12月31日	上年度末 2017年12月31日
资产:	-	-
银行存款	2,797,518.30	189,550,710.88
结算备付金	8,547,927.83	7,356,836.17
存出保证金	101,479.75	321,654.29
交易性金融资产	636,796,432.53	1,640,945,426.93
其中:股票投资	122,765,706.62	331,412,231.92
基金投资	-	-
债券投资	514,030,725.91	1,309,533,195.01
资产支持证券投资	-	-
贵金属投资	-	-
衍生金融资产	-	-
买入返售金融资产	-	100,000,000.00
应收证券清算款	787,927.67	69,183,791.99
应收利息	5,323,875.52	15,665,897.05
应收股利	-	-
应收申购款	2,000.00	994.04
递延所得税资产	-	-
其他资产	-	-
资产总计	654,357,161.60	2,023,025,311.35
负债和所有者权益	**本期末 2018年12月31日**	**上年度末 2017年12月31日**
负债:	-	-
短期借款	-	-
交易性金融负债	-	-
衍生金融负债	-	-
卖出回购金融资产款	156,000,000.00	-
应付证券清算款	-	49,938,323.29
应付赎回款	-	496,567.82
应付管理人报酬	254,363.94	1,021,696.60
应付托管费	55,417.48	255,424.14
应付销售服务费	104.64	1,905.85
应付交易费用	44,763.27	504,589.02
应交税费	28,000.97	-
应付利息	-42,313.98	-
应付利润	-	-
递延所得税负债	-	-
其他负债	79,000.00	309,000.00
负债合计	156,419,336.32	52,527,506.72
所有者权益:	-	-
实收基金	509,936,145.85	1,964,348,889.15
未分配利润	-11,998,320.57	6,148,915.48
所有者权益合计	497,937,825.28	1,970,497,804.63
负债和所有者权益总计	654,357,161.60	2,023,025,311.35

注:报告截止日2018年12月31日,基金份额净值0.976元,基金份额总额509,936,145.85份。其中A类份额净值0.976元,A类份额总额:508,669,837.93份;C类份额净值0.971元,C类份额总额:1,266,307.92份。

7.2 利润表

会计主体:中银腾利灵活配置混合型证券投资基金

本报告期:2018年1月1日至2018年12月31日

单位:人民币元

项目	本期 2018年1月1日至2018年12月31日	上年度可比期间 2017年1月1日至2017年12月31日
一、收入	9,763,547.73	175,266,785.06
1.利息收入	20,806,803.37	66,872,886.47
其中:存款利息收入	581,017.75	26,078,235.90
债券利息收入	19,579,309.98	35,574,872.75
资产支持证券利息收入	-	-
买入返售金融资产收入	646,475.64	5,219,777.82
其他利息收入	-	-
2.投资收益(损失以“-”填列)	-3,403,914.28	90,767,397.89
其中:股票投资收益	-4,034,223.96	94,328,411.81
基金投资收益	-	-
债券投资收益	-2,707,969.37	-10,211,264.50
资产支持证券投资收益	-	-
贵金属投资收益	-	-
衍生工具收益	-	-
股利收益	3,338,279.05	6,650,250.58
3.公允价值变动收益(损失以“-”号填列)	-7,640,203.06	17,625,315.33
4.汇兑收益(损失以“-”号填列)	-	-
5.其他收入(损失以“-”号填列)	861.70	1,185.37
减:二、费用	7,707,001.99	21,380,250.61
1. 管理人报酬	3,989,206.52	13,493,740.20
2. 托管费	989,128.14	3,373,435.07
3. 销售服务费	17,153.02	24,841.14
4. 交易费用	973,142.92	3,989,391.75
5. 利息支出	1,280,720.84	15,992.26
其中:卖出回购金融资产支出	1,280,720.84	15,992.26
6. 税金及附加	14,191.87	-
7. 其他费用	443,458.68	482,850.19
三、利润总额(亏损总额以“-”号填列)	2,056,545.74	153,886,534.45
减:所得税费用	-	-
四、净利润(净亏损以“-”号填列)	2,056,545.74	153,886,534.45

7.3 所有者权益(基金净值)变动表

会计主体:中银腾利灵活配置混合型证券投资基金

本报告期:2018年1月1日至2018年12月31日

单位:人民币元

项目	本期 2018年1月1日至2018年12月31日		
	实收基金	未分配利润	所有者权益合计
一、期初所有者权益(基金净值)	1,964,348,889.15	6,148,915.48	1,970,497,804.63
二、本期经营活动产生的基金净值变动数(本期利润)	-	2,056,545.74	2,056,545.74
三、本期基金份额交易产生的基金净值变动数(净值减少以“-”号填列)	-1,454,412,743.30	-14,244,945.35	-1,468,657,688.65
其中:1.基金申购款	514,572.71	3,159.66	517,732.37
2.基金赎回款	-1,454,927,316.01	-14,248,105.01	-1,469,175,421.02
四、本期向基金份额持有人分配利润产生的基金净值变动(净值减少以“-”号填列)	-	-5,958,836.44	-5,958,836.44
五、期末所有者权益(基金净值)	509,936,145.85	-11,998,320.57	497,937,825.28
项目	**上年度可比期间 2017年1月1日至2017年12月31日**		
	实收基金	未分配利润	所有者权益合计
一、期初所有者权益(基金净值)	2,496,469,273.22	5,697,803.55	2,502,167,076.77
二、本期经营活动产生的基金净值变动数(本期利润)	-	153,886,534.45	153,886,534.45
三、本期基金份额交易产生的基金净值变动数(净值减少以“-”号填列)	-532,120,384.07	-11,529,428.92	-543,649,812.99
其中:1.基金申购款	929,915.73	25,366.59	955,282.32
2.基金赎回款	-533,050,299.80	-11,554,795.51	-544,605,095.31
四、本期向基金份额持有人分配利润产生的基金净值变动(净值减少以“-”号填列)	-	-141,905,993.60	-141,905,993.60
五、期末所有者权益(基金净值)	1,964,348,889.15	6,148,915.48	1,970,497,804.63

报表附注为财务报表的组成部分。

本报告页码(序号)从7.1至7.4,财务报表由下列负责人签署:

基金管理人负责人:李道滨,主管会计工作负责人:王圣明,会计机构负责人:乐妮

7.4 报表附注

7.4.1 基金基本情况

中银腾利灵活配置混合型证券投资基金(以下简称“本基金”),系经中国证券监督管理委员会(以下简称“中国证监会”)证监许可[2016]293号文《关于准予中银腾利灵活配置混合型证券投资基金注册的批复》准予注册,由基金管理人中银基金管理有限公司向社会公开募集,基金合同于2016年6月21日生效,首次设立募集规模为656,617,369.12份基金份额。本基金的基金管理人和注册登记机构均为中银基金管理有限公司,基金托管人为中信银行股份有限公司。

本基金的投资对象是具有良好流动性的金融工具,包括国内依法发行上市的股票(包括中小板、创业板及其他经中国证监会核准上市的股票)、股票期权、权证、股指期货等权益类品种,债券等固定收益类品种(包括但不限于国债、金融债、央行票据、地方政府债、企业债、公司债、可转换公司债券、可交换债券、可分离交易可转债、可交换债券、中小企业私募债券、中期票据、短期融资券、超级短期融资券、资产支持证券、次级债、债券回购、银行存款等),货币市场工具,国债期货,以及法律法规或中国证监会允许基金投资的其他金融工具,但须符合中国证监会的相关规定。

本基金的业绩比较基准为:沪深300指数收益率×60%+中债综合指数收益率×40%。

7.4.2 会计报表的编制基础

本财务报表以本基金持续经营为基础编报。

7.4.3 遵循企业会计准则及其他有关规定的声明

本财务报表符合企业会计准则的要求,真实、完整地反映了本基金于2018年12月31日的财务状况以及2018年度的经营成果和净值变动情况。

7.4.4 本报告期所采用的会计政策、会计估计与最近一期年度报告相一致的说明

本报告期所采用的会计政策、会计估计与最近一期年度报告相一致。

7.4.5 会计政策和会计估计变更以及差错更正的说明

7.4.5.1 会计政策变更的说明

本基金本报告期无会计政策变更。

7.4.5.2 会计估计变更的说明

本基金本报告期无会计估计变更。

7.4.5.3 差错更正的说明

本基金本报告期无重大会计差错的内容和更正金额。

7.4.6 税项

7.4.6.1 印花税

经国务院批准,财政部、国家税务总局研究决定,自2008年4月24日起,调整证券(股票)交易印花税税率,由原先的3%调整为1%。

经国务院批准,财政部、国家税务总局研究决定,自2008年9月19日起,调整由出让方按证券(股票)交易印花税税率缴纳印花税,受让方不再征收,税率不变;

根据财政部、国家税务总局财税[2005]103号文《关于股权分置试点改革有关税收政策问题的通知》的规定,股权分置改革过程中因非流通股股东向流通股股东支付对价而发生的股权转让,暂免征收印花税。

?

7.4.6.2 增值税

根据财政部、国家税务总局财税[2016]36号文《关于全面推开营业税改增值税试点的通知》的规定,经国务院批准,自2016年5月1日起在全国范围内全面推开营业税改征增值税试点,金融业纳入试点范围,由缴纳营业税改为缴纳增值税。 对证券投资基金(封闭式证券投资基金,开放式证券投资基金)管理人运用基金买卖股票、债券的转让收入免征增值税;国债、地方政府债以及金融同业往来利息收入免征增值税;存款利息收入不征收增值税;

根据财政部、国家税务总局财税[2016]46号文《关于进一步明确全面推开营改增试点金融业有关政策的通知》的规定,金融机构开展的质押式买入返售金融商品业务及持有政策性金融债券取得的利息收入属于金融同业往来利息收入;

根据财政部、国家税务总局财税[2016]70号文《关于