汇丰晋信沪港深股票型证券投资基金 2018年年度报告摘要

基金管理人:汇丰晋信基金管理有限公司
基金托管人:交通银行股份有限公司
送出日期:2019年03月27日

§1 重要提示

1.1 重要提示

基金管理人的董事会、董事保证本报告所载资料不存在虚假记载、误导性陈述或重大遗漏,并对其内容的真实性、准确性和完整性承担个别及连带的法律责任。本年度报告已经三分之二以上独立董事签字同意,并由董事长签发。

基金托管人交通银行股份有限公司根据本基金合同规定,于2019年3月26日复核了本报告中的财务指标、净值表现、利润分配情况、财务会计报告、投资组合报告等内容,保证复核内容不存在虚假记载、误导性陈述或者重大遗漏。

基金管理人承诺以诚实信用、勤勉尽责的原则管理和运用基金资产,但不保证基金一定盈利。

基金的过往业绩并不代表其未来表现。投资有风险,投资者在作出投资决策前应仔细阅读本基金的招募说明书及其更新。

本年度报告摘要摘自年度报告正文,投资者欲了解详细内容,应阅读年度报告正文。

本报告期自2018年01月01日起至2018年12月31日止。

§2 基金简介

2.1 基金基本情况

基金简称	汇丰晋信沪港深股票	
基金主代码	002332	
基金运作方式	契约型开放式	
基金合同生效日	2016年11月10日	
基金管理人	汇丰晋信基金管理有限公司	
基金托管人	交通银行股份有限公司	
报告期末基金份额总额	1,183,069,454.32份	
基金合同存续期	不定期	
下属分级基金的基金简称	汇丰晋信沪港深股票A	汇丰晋信沪港深股票C
下属分级基金的交易代码	002332	002333
报告期末下属分级基金的份额总额	1,066,146,959.08份	116,922,495.24份

2.2 基金产品说明

投资目标	本基金把握沪港通及互联互市市场开放政策带来的机会,挖掘A股及港股市场的优质公司,在控制风险的前提下精选个股,以追求超越业绩比较基准的投资回报。
投资策略	1.大类资产配置策略 本基金将通过对宏观经济、国家政策等可能影响证券市场的重要因素的研究和预测,根据精选的各类证券的风险收益特征的相对变化,适度调整基金资产在股票、债券及现金等类别资产间的分配比例。 2.股票投资策略 (1)再地股票资产配置策略: 通过有效的资产配置(考虑国内与海外宏观经济、政动性、企业盈利,估值与A/H股价差、国际资本流动、动量指标、市场情绪、政府政策等因素),动态调整两地股票资产的配置比例。 (2)个股精选策略 本基金对沪港深三市基础盘的上市公司采用"成长性-估值指标"二维估值模型,并从公司的理结构等方面进行综合评价,以筛选出优质的上市公司。 3.债券投资策略 本基金投资固定收益类资产的主要目的是在股票市场风险显著增大时,充分利用固定收益类资产的投资机会,提高基金投资收益,并有效降低基金的整体投资风险。本基金在固定收益类资产的投资上,将采用自上而下的投资策略,通过对未来利率趋势预测、收益率曲线变动、收益率利差和公司基本面的分析,积极投资,获取超额收益。 4.权证投资策略 本基金在控制投资风险和保障基金财产安全的前提下,对权证进行主动投资。 5.资产支持证券投资策略 本基金将在严格遵守相关法律法规和基金合同的前提下,兼持稳健投资原则,综合运用久期管理、收益率曲线变动分析、收益率利差分析和公司基本面分析等多种策略,在严格控制风险的情况下,通过信用研究和政动性管理,选择风险调整后风险较高的品种进行投资,以期获得基金资产的长期稳健回报。
业绩比较基准	沪深300指数收益率×45%+恒生指数收益率×45%+同业存款利率(税后)×10%
风险收益特征	本基金是一只股票型基金,属于证券投资基金中预期风险和预期收益较高的基金产品,其预期风险和预期收益高于混合型基金、债券型基金和货币市场基金。 本基金除了投资于A股上市公司外,还可在法律法规规定的范围内投资香港联合交易所上市的股票。除了需要承担与海内证券投资基金类似的市场波动风险等一般投资风险之外,本基金还面临相关境外因素所带来的特有风险,包括港股市场股价波动较大的风险、汇率风险、港股通机制下交易日不连贯可能带来的风险等。同时,本基金的"沪港深"基金,基金名称仅表明基金可以通过股票市场相关投资机制投资港股,基金资产对港股标的投资比例会随着市场情况、投资策略等发生较大的调整,存在不对港股进行投资的可能。

2.3 基金管理人和基金托管人

项目		基金管理人	基金托管人
名称		汇丰晋信基金管理有限公司	交通银行股份有限公司
信息披露负责人	姓名	古静	陆志俊
	联系电话	021-20378888	95559
	电子邮箱	compliance@hsbcjt.cn	luzj@bankcomm.com
客户服务电话		021-20378888	95559
传真		021-20378999	021-62701216

2.4 信息披露方式

登载基金年度报告正文的管理人互联网网址	www.hsbcjt.cn
基金年度报告备置地点	汇丰晋信基金管理有限公司:中国(上海)自由贸易试验区世纪大道8号上海国金中心汇丰银行大楼17楼 交通银行股份有限公司:中国(上海)自由贸易试验区银城中路188号。

§3 主要财务指标、基金净值表现及利润分配情况

3.1 主要会计数据和财务指标

金额单位:人民币元

3.1.1 期间数据和指标	2018年		2017年		2016年11月10日(基金合同生效日)-2016年12月31日	
	汇丰晋信沪港深股票A	汇丰晋信沪港深股票C	汇丰晋信沪港深股票A	汇丰晋信沪港深股票C	汇丰晋信沪港深股票A	汇丰晋信沪港深股票C
本期已实现收益	-174,880,208.91	-18,204,669.58	122,763,467.29	14,656,676.35	-2,054,801.78	-972,691.57
本期利润	-434,121,098.73	-45,784,264.20	192,385,409.40	31,409,624.88	-11,706,468.12	-4,466,033.69
加权平均基金份额本期利润	-0.3891	-0.3313	0.1331	0.2345	-0.0128	-0.0128
本期基金份额净值增长率	-27.49%	-27.89%	30.75%	29.75%	-1.28%	-1.35%
3.1.2 期末数据和指标	2018年末		2017年末		2016年末	
期末可供分配基金份额利润	-0.1093	-0.1221	0.2038	0.1933	-0.0128	-0.0135
期末基金资产净值	949,584,257.25	102,641,946.03	689,607,836.75	146,704,319.43	902,441,848.06	326,507,793.03
期末基金份额净值	0.8907	0.8779	1.2908	1.2800	0.9872	0.9865

注:①本期已实现收益是指基金本期利息收入、投资收益、其他收入(不含公允价值变动收益)扣除相关费用后的余额;本期利润为本期已实现收益加上本期公允价值变动收益;

②期末可供分配利润,采用期末资产负债表中未分配利润与未分配利润中已实现部分的孰低数(为期末余额,不是当期发生数);

③上述基金业绩指标不包括持有人认购或交易基金的各项费用(例如,开放式基金的申购赎回费、红利再投资费、基金转换费等),计入费用后实际收益水平要低于所列数字。

3.2 基金净值表现

3.2.1 基金份额净值增长率及其与同期业绩比较基准收益率的比较

汇丰晋信沪港深股票A

阶段	份额净值增长率①	份额净值增长率标准差②	业绩比较基准收益率③	业绩比较基准收益率标准差④	①-③	②-④
过去三个月	-11.94%	2.06%	-8.73%	1.36%	-3.21%	0.69%
过去六个月	-17.32%	1.80%	-11.21%	1.18%	-6.11%	0.62%
过去一年	-27.49%	1.60%	-17.44%	1.10%	-10.05%	0.50%
自基金合同生效起至今	-6.40%	1.22%	2.45%	0.85%	-8.85%	0.37%

注:

过去三个月指2018年10月1日-2018年12月31日

过去六个月指2018年7月1日-2018年12月31日

过去一年指2018年1月1日-2018年12月31日

自基金合同生效起至今指2016年11月10日-2018年12月31日

汇丰晋信沪港深股票C

阶段	份额净值增长率①	份额净值增长率标准差②	业绩比较基准收益率③	业绩比较基准收益率标准差④	①-③	②-④
过去三个月	-12.06%	2.06%	-8.73%	1.36%	-3.33%	0.69%
过去六个月	-17.64%	1.80%	-11.21%	1.18%	-6.43%	0.62%
过去一年	-27.89%	1.60%	-17.44%	1.10%	-10.45%	0.50%
自基金合同生效起至今	-7.70%	1.22%	2.45%	0.85%	-10.15%	0.37%

注:

过去三个月指2018年10月1日-2018年12月31日

过去六个月指2018年7月1日-2018年12月31日

过去一年指2018年1月1日-2018年12月31日

自基金合同生效起至今指2016年11月10日-2018年12月31日

3.2.2 自基金合同生效以来基金份额累计净值增长率变动及其与同期业绩比较基准收益率的比较



注:

1.按照基金合同的约定,本基金的投资组合比例为:基金的投资组合比例为:股票资产占基金资产的80%-95%(投资于港股通标的股的比例占基金资产的0-95%),投资于权证的比例为基金资产净值的0-3%,现金或者到期日在一年以内的政府债券不低于基金资产净值5%,其中,现金不包括结算备付金、存出保证金、应收申购款等。本基金依据法律法规的规定,本着谨慎和风险可控的原则,可参与创业板上市证券的投资。

2.本基金自基金合同生效日起不超过六个月内完成建仓。截止2017年5月10日,本基金的各项投资比例已达到基金合同约定的比例。

3.报告期内本基金的业绩比较基准 =沪深300指数收益率×45% + 恒生指数收益率×45%+同业存款利率(税后)×10%。

4.上述基金净值增长率的计算已包含本基金所投资股票在报告期产生的股票红利收益。同期业绩比较基准收益率的计算未包含沪深300指数、恒生指数或份额在报告期产生的股票红利收益。

3.2.3 自基金合同生效以来基金每年净值增长率及其与同期业绩比较基准收益率的比较



注:①本基金的基金合同于2016年11月10日生效,截至2018年12月31日,基金运作未满五年。 ②本基金基金合同生效当年按实际存续期计算,不按整个自然年度进行折算。

汇丰晋信沪港深股票A



注:①本基金的基金合同于2016年11月10日生效,截至2018年12月31日,基金运作未满五年。 ②本基金基金合同生效当年按实际存续期计算,不按整个自然年度进行折算。

3.3 过去三年基金的利润分配情况

汇丰晋信沪港深股票A

单位:人民币元

年度	每10份基金份额分红数	现金形式发放总额	再投资形式发放总额	年度利润分配合计	备注
2018年	0.550	74,992,236.94	3,088,057.36	78,080,293.30	-
2017年	-	-	-	-	-
2016年	-	-	-	-	-
合计	0.550	74,992,236.94	3,088,057.36	78,080,293.30	-

汇丰晋信沪港深股票C

单位:人民币元

年度	每10份基金份额分红数	现金形式发放总额	再投资形式发放总额	年度利润分配合计	备注
2018年	0.550	7,592,698.52	240,365.95	7,833,064.47	-
2017年	-	-	-	-	-
2016年	-	-	-	-	-
合计	0.550	7,592,698.52	240,365.95	7,833,064.47	-

§4 管理人报告

4.1 基金管理人及基金经理情况

4.1.1 基金管理人及其管理基金的经验

汇丰晋信基金管理有限公司经中国证券监督管理委员会批准,于2005年11月16日正式成立。公司由山西信托股份有限公司与汇丰环球投资管理(英国)有限公司合资设立,注册资本为2亿元人民币,注册地在上海。截止2018年12月31日,公司共管理19只开放式基金:汇丰晋信2016生命周期开放式证券投资基金(2006年5月23日成立)、汇丰晋信龙腾混合型证券投资基金(2006年9月27日成立)、汇丰晋信动态策略混合型证券投资基金(2007年4月9日成立)、汇丰晋信2026生命周期证券投资基金(2008年7月23日成立)、汇丰晋信平稳增利债券型证券投资基金(2008年12月3日成立)、汇丰晋信大盘股票型证券投资基金(2009年6月24日成立)、汇丰晋信中小盘股票型证券投资基金(2009年12月11日成立)、汇丰晋信低碳先锋股票型证券投资基金(2010年6月8日成立)、汇丰晋信消费红利股票型证券投资基金(2010年12月8日成立)、汇丰晋信科技先锋股票型证券投资基金(2011年7月27日成立)、汇丰晋信货币市场基金(2011年11月2日成立)、汇丰晋信恒生A股行业龙头指数证券投资基金(2012年8月1日成立)、汇丰晋信双核策略混合型证券投资基金(2014年11月26日成立)、汇丰晋信新动力混合型证券投资基金(2015年2月11日成立)、汇丰晋信智造先锋股票型证券投资基金(2015年9月30日成立)、汇丰晋信大盘波动精选股票型证券投资基金(2016年3月11日成立)、汇丰晋信沪港深股票型证券投资基金(2016年11月10日成立)、汇丰晋信珠三角区域发展混合型证券投资基金(2017年6月2日成立)和汇丰晋信价值先锋股票型证券投资基金(2018年11月14日成立)。

4.1.2 基金经理(或基金经理小组)及基金经理助理简介

姓名	职务	任本基金的基金经理(助理)期限		证券从业年限	说明
		任职日期	离任日期		
程诚	本基金基金经理兼固际业务部总监	2016-11-10	-	12.5	加拿大英属哥伦比亚大学国际工商管理硕士。曾任毕马威会计师事务所担任助理审计经理,摩根士丹利房地产基金投资经理。汇丰晋信基金管理有限公司国际业务部副总监,现为汇丰晋信沪港深股票型证券投资基金基金经理兼国际业务部总监。
曹庆	副总经理、投资部总监、汇丰晋信龙腾混合型证券投资基金、汇丰晋信沪港深股票型证券投资基金基金经理	2016-11-10	2018-08-31	15	曹庆先生,伦敦政治经济学院硕士。曾任东方基金管理有限公司研究员、法国巴黎银行证券上海代表处研究员、汇丰晋信基金管理有限公司高级研究员、研究部总监、研究总监、汇丰晋信低碳先锋股票型证券投资基金、汇丰晋信新动力混合型证券投资基金、汇丰晋信智造先锋股票型证券投资基金、汇丰晋信科技先锋股票型证券投资基金、汇丰晋信双核策略混合型证券投资基金、汇丰晋信大盘股票型证券投资基金、汇丰晋信龙腾混合型证券投资基金、汇丰晋信沪港深股票型证券投资基金基金经理、副总经理、投资部总监。

注:

1.任职日期为本基金基金合同生效日的日期;

2.离职日期为基金管理人公告曹庆先生不再担任本基金基金经理的日期;

3.证券从业年限是证券投资相关的工作经历年限。

4.2 管理人对报告期内本基金运作遵规守信情况的说明

本报告期内,本基金管理人严格遵守《证券投资基金法》及其他相关法规、中国证监会的规定和基金合同的约定,本着诚实信用、勤勉尽责的原则管理和运用基金资产,在严格控制风险的前提下,为基金份额持有人谋求最大利益。报告期内未有损害基金份额持有人利益的行为。

4.3 管理人对报告期内公平交易情况的专项说明

4.3.1 公平交易制度和控制方法

为了保护公司所管理的不同投资组合得到公平对待,充分保护基金份额持有人的合法权益,汇丰晋信基金管理有限公司根据《中华人民共和国证券投资基金法》、《公开募集证券投资基金运作管理办法》、《证券投资基金管理公司公平交易制度指导意见》等法律法规,制定了《汇丰晋信基金管理有限公司公平交易制度》。

《汇丰晋信基金管理有限公司公平交易制度》规定:在投资管理活动中应公平对待不同投资组合,严禁直接或者通过与第三方的交易安排在不同投资组合之间进行利益输送。《公平交易制度》适用于投资的全过程,用以规范基金投资相关工作,包括投权、研究分析、投资决策、交易执行、以及投资管理过程中涉及的行为监控和业绩评估等投资管理活动相关的各个环节。

公司对公平交易的控制方法包括:1、交易所市场的公平交易均通过恒生投资交易系统实现,通过开启公平交易程序,由恒生投资交易系统强制执行;2、银行间交易由执行交易员按照价格优先、比例分配的公平交易的原则实行分配,确保各投资组合获得公平的交易机会;3、对于债券一级市场申购、非公开发行股票申购等以基金管理人名义进行的交易,各投资组合经理在交易前独立地确定各投资组合的交易价格和数量,交易部按照价格优先、比例分配的原则对交易结果进行分配;4、使用恒生投资交易系统的公平交易分析模块,定期进行报告分析,对公平交易的情况进行检查。

4.3.2 公平交易制度的执行情况

报告期内,公司各相关部门均按照公平交易制度的规定进行投资管理活动、研究分析活动以及交易活动。同时,我公司切实履行了各项公平交易行为监控、分析评估及报告义务,并建立了相关记录。

报告期内,公司对连续四个季度期间内、不同时间窗下(如日内、3日内、5日内)公司管理的不同投资组合同向交易的交易价差进行分析。公司对不同投资组合同向交易的平均溢价率、溢价金额占投资组合平均净值百分比、正溢价率占比等指标进行专项分析并形成报告结果显示:以上各指标值均在合理正常的范围之内,未发现不同投资组合间相近交易日内的同向交易存在不公平及存在利益输送的行为。

报告期内,未发现本基金管理人存在不公平对待不同投资组合,或直接或者通过与第三方的交易安排在不同投资组合之间进行利益输送的行为。

4.3.3 异常交易行为的专项说明

公司制定了《汇丰晋信基金管理有限公司异常交易监控与报告制度》,加强防范不同投资组合之间可能发生的利益输送,密切监控可能会损害基金份额持有人利益的异常交易行为。

报告期内,公司按照《证券投资基金管理公司公平交易制度指导意见》、《汇丰晋信基金管理有限公司异常交易监控与报告制度》的规定,对同一投资组合以及不同投资组合中的交易行为进行了监控分析,未发现异常交易行为。

报告期内未发生各投资组合参与的交易所公开竞价同日反向交易成交较少的单边交易量超过该证券当日成交量的5%的情况。

4.4 管理人对报告期内基金的投资策略和业绩表现的说明

4.4.1 报告期内基金投资策略和运作分析

2018年,两地市场均经历了较大的调整,这主要由于美联储加息缩表和国内去杠杆下的货币政策边际收紧、国内地产调控下的宏观增长压力、人民币贬值、中美贸易摩擦加剧以及上市公司的盈利增长不达预期等因素导致。

从行业表现来看,两地市场均呈现出明显分化:在A股市场中,银行、石油石化、食品饮料等行业跌幅较少,而钢铁、煤炭、有色、化工等周期行业跌幅居前;在港股市场中,石油石化、电力公用事业、建筑等行业跌幅较少,而化工、有色、汽车等周期行业以及电子、传媒等行业跌幅居前。

在基金的投资运作方面,我们基本将基金的仓位保持在中性水平。我们从盈利、估值、风险溢价以及市场流动性等角度分析认为,港股市场相对A股市场更有吸引力,因而我们在全年维持了对港股市场的超配。在行业配置和选股方面,我们重点配置了保险行业、银行行业、风电设备行业、航空运输行业、以一二线城市布局为主、负债率较低的低估值地产公司以及科技行业中的平台型公司。

4.4.2 报告期内基金的业绩表现

本报告期内,本基金A类净值变化幅度为-27.49%,同期业绩比较基准增长率为-17.44%,本基金A类落后同期比较基准为10.05%;本基金C类本报告期内净值变化幅度为-27.89%,同期业绩比较基准增长率为-17.44%,本基金C类落后同期比较基准为10.45%。

4.5 管理人对宏观经济、证券市场及行业走势的简要展望

展望2019年,我们认为两地市场均可能呈现出区间震荡的态势,并且波动可能加大。当前两地市场的估值较低,政策面亦有利于市场的企稳;但是,市场仍然面临考验,包括:(1)宏观经济内在动能的减弱,外围环境的紧张以及汇率的潜在波动给盈利增长带来了较大的不确定性;(2)美联储加息缩表带来的利率上行压力;(3)美股波动加大的溢出效应、从风险溢价的角度,当前水平具有吸引但并没有完全隐含极度悲观的预期。对比两地市场来看,国内的利率环境更有利,国际资本流入入股可能更多,而当前人民币贬值趋势相转至升值,以及中美贸易摩擦的缓和对于港股的利好更多。因此,总体来看,两地市场均存在机会,并且相对表现将取决于上述因素在未来的边际变化情况。行业上,当前我们主要看好大金融行业(包括龙头保险公司、国有大行、龙头券商、以及一二线城市布局为主、负债率较低的低估值龙头地产公司),新能源行业(包括风电、光伏设备和运营),TMT行业中的平台型公司,航空运输业,建筑行业以及石油石化行业。

4.6 管理人对报告期内基金估值程序等事项的说明

本基金的基金管理人为确保及时、准确、公正、合理地进行基金份额净值计价,更好地保护基金份额持有人的合法权益,根据中国证券业协会2007年颁布的《证券投资基金会计核算业务指引》,《关于证券投资基金执行(企业会计准则)估值业务及份额净值计价有关事项的通知》(证监会计字[2007]121号),《关于进一步规范证券投资基金估值业务的指导意见》(证监会公告[2009]38号)的相关规定,结合本基金基金合同关于估值的约定,针对基金估值流程制订《汇丰晋信基金管理有限公司投资品种估值工作规程》,经公司管理层批准后正式实施。

根据《汇丰晋信基金管理有限公司投资品种估值小组议事规则》:

1.公司特设投资品种估值小组作为公司基金估值的主要决策机关。投资品种估值小组负责提出估值原则、提供和评估估值技术、执行估值决策等工作。投资品种估值小组的组成人员包括:公司总经理、督察长、首席运营官、基金投资总监、基金运营总监、产品开发总监、特别项目部总监和风险控制经理以及劣质投资品种估值小组会议的公司其他相关人员。上述成员均持有中国基金业从业资格,在各自专业领域具有较为丰富的行业经历和专业经验,成员之间不存在任何重大利益冲突。

2.投资品种估值小组工作主要在以下公司相关职能部门-基金投资部、基金运营部、产品开发部和风险控制部以及其他相关部门的配合下展开工作,其中:

一、基金运营部

1.及时发现和报告估值被歪曲、有失公允情况,并召集相关人员进行讨论,提出调整方法、改进措施,报经投资品种估值小组审批同意后,执行投资品种估值小组的决定。

2.除非产生需要更新估值政策或程序情形并经投资品种估值小组同意,应严格执行已确定的估值政策和程序。

3.公司管理的基金采用新投资策略或投资新品种时,提请投资品种估值小组对现有估值政策和程序的适用性进行评价,并依据评价结果进行估值。

二、基金投资部

基金经理及时发现和报告估值被歪曲、有失公允情况,向投资品种估值小组提出相关意见和建议,但基金经理不参与最终的估值决策。

三、产品开发部

产品开发部在估值模型发生重大变更时,向投资品种估值小组提出相关意见和建议。

四、风险控制部

根据规定组织相关部门及时披露与基金估值有关的信息;检查和监督公司关于估值各项工作的贯彻和落实,定期不定期向投资品种估值小组报告公司相关部门执行估值政策和程序情况(包括但不限于公司对投资品种估值时应保持估值政策和程序的一贯性),并对进一步完善估值内控工作提出意见和建议。

五、督察长

监督和检查公司关于估值各项工作的贯彻和落实,向投资品种估值小组提交对估值议案的合法合规性审核意见。

1.投资品种估值小组定期会议每三个月召开一次;对估值模型进行评价,在发生了影响估值政策和程序的有效性及适用性的情况下,应及时修订本估值方法,以保证其持续适用。估值政策和程序的修订须经过本公司管理委员会的批准后方可实施。

2.如果基金准备采用新投资策略或投资新品种或者有其他重大或突发性相关估值事项发生时,应召开临时会议,或者投资品种估值小组成员列席参加公司风控委员会会议,通过公司风控委员会会议讨论并通过上述估值事项。

报告期内,本基金与中央国债登记结算有限责任公司根据《中债收益率曲线和中债估值最终用户服务协议》而取得中债估值服务。

4.7 管理人对报告期内基金利润分配情况的说明

根据基金相关法律法规和基金合同的要求,结合本基金实际运作情况,本报告期内,本报告期末A类基金份额于2018年6月26日每10份基金份额派发现金红利0.55元,其中现金形式的分红金额为74,992,235.94元,红利再投资形式的分红金额为3,088,057.36元,利润分配共计78,080,293.30元;C类基金份额于2018年6月26日每10份基金份额派发现金红利0.55元,其中现金形式的分红金额为7,592,698.52元,红利再投资形式的分红金额为240,365.95元,利润分配共计7,833,064.47元。

4.8 报告期内管理人对本基金持有人数或基金资产净值预警情形的说明

本报告期内未发生连续二十个工作日出现基金份额持有人数量不满二百人或者基金资产净值低于五千万元的情形。

§5 托管人报告

5.1 报告期内本基金托管人遵规守信情况声明

2018年度,基金托管人在汇丰晋信沪港深股票型证券投资基金的托管过程中,严格遵守了《证券投资基金法》及其他有关法律法规、基金合同、托管协议,尽职尽责地履行了托管人应尽的义务,不存在任何损害基金持有人利益的行为。

5.2 托管人对报告期内本基金投资运作遵规守信、净值计算、利润分配等情况的说明

2018年度,汇丰晋信基金管理有限公司在汇丰晋信沪港深股票型证券投资基金投资运作、基金资产净值的计算、基金分额申购赎回价格的计算、基金费用开支等问题上,托管人未发现损害基金持有人利益的行为。

本报告期内本基金进行了1次收益分配,向A级份额持有人分配利润为78,080,293.30元,向C级份额持有人分配利润为7,833,064.47元,符合基金合同的规定。

5.3 托管人对本年度报告中财务信息等内容的真实、准确和完整发表意见

2018年度,由汇丰晋信基金管理有限公司编制并经托管人复核审查的有关汇丰晋信沪港深股票型证券投资基金的年度报告中财务指标、净值表现、收益分配情况、财务会计报告相关内容、投资组合报告等内容真实、准确、完整。

§6 审计报告

6.1 审计报告基本信息

财务报表是否经过审计	是
审计意见类型	标准无保留意见
审计报告编号	普华永道中天审字(2019)第22163号

6.2 审计报告的基本内容

审计报告标题	审计报告
审计报告收件人	汇丰晋信沪港深股票型证券投资基金全体基金份额持有人:
审计意见	(一) 我们审计的内容 我们审计了汇丰晋信沪港深股票型证券投资基金(以下简称"汇丰晋信沪港深股票基金")的财务报表,包括2018年12月31日的资产负债表、2018年度的利润表和所有者(基金净值)变动表以及财务报表附注。(二) 我们的意见 我们认为,后附的财务报表在所有重大方面按照企业会计准则和在财务报表附注中所列示的中国证券监督管理委员会(以下简称"中国证监会")、中国证券投资基金业协会(以下简称"中国基金业协会")发布的有关规定及允许的基金行业实务操作编制财务报表,使其采用会计反映,并设计、执行和维护必要的内部控制,以使财务报表不存在由于舞弊或错误导致的重大错报。在编制财务报表时,基金管理人管理层负责评估汇丰晋信沪港深基金的持续经营能力,披露与持续经营相关的事项(如适用),并运用持续经营假设,除非基金管理人管理层计划清算汇丰晋信沪港深基金、终止运营或别无他现实的选择。基金管理人治理层负责监督汇丰晋信沪港深基金的财务报告过程。
形成审计意见的基础	我们按照中国注册会计师审计准则的规定执行了审计工作。审计报告的"注册会计师对财务报表审计的责任"部分进一步阐述了我们在这些准则下的责任。我们相信,我们获取的审计证据是充分、适当的,为发表审计意见提供了基础。按照中国注册会计师职业道德守则,我们独立于汇丰晋信沪港深基金,并履行了职业道德方面的其他责任。
强调事项	-
其他事项	-
其他信息	-
管理层和治理层对财务报表的责任	汇丰晋信沪港深基金的基金管理人汇丰晋信基金管理有限公司(以下简称"基金管理人")管理层负责按照企业会计准则和中国证监会、中国基金业协会发布的有关规定及允许的基金行业实务操作编制财务报表,使其采用会计反映,并设计、执行和维护必要的内部控制,以使财务报表不存在由于舞弊或错误导致的重大错报。在编制财务报表时,基金管理人管理层负责评估汇丰晋信沪港深基金的持续经营能力,披露与持续经营相关的事项(如适用),并运用持续经营假设,除非基金管理人管理层计划清算汇丰晋信沪港深基金、终止运营或别无他现实的选择。基金管理人治理层负责监督汇丰晋信沪港深基金的财务报告过程。
注册会计师对财务报表审计的责任	我们的目标是对财务报表整体是否不存在由于舞弊或错误导致的重大错报获取合理保证,并出具包含审计意见的审计报告。合理保证是高水平的保证,但并不能保证按照审计准则执行的审计在某一重大错报存在时总能发现。错报可能由于舞弊或错误导致,如果合理预期错报单独或汇总起来可能影响财务报表使用者依据财务报表作出的经济决策,则通常认为错报是重大的。在按照审计准则执行审计工作的过程中,我们运用职业判断,并保持职业怀疑。同时,我们也执行以下工作:(一)识别和评估由于舞弊或错误导致的财务报表重大错报风险;设计和实施审计程序以应对这些风险,并获取充分、适当的审计证据,为我们的意见提供基础。由于舞弊可能涉及串通、伪造、故意遗漏、虚假陈述或凌驾于内部控制之上,未能发现由于舞弊导致的重大错报的风险高于未能发现由于错误导致的重大错报的风险。(二)了解与审计相关的内部控制,以设计恰当的审计程序,但目的并非对内部控制的有效性发表意见。(三)评价基金管理人管理层选用会计政策的恰当性和作出会计估计及相关披露的合理性。(四)对基金管理人管理层使用持续经营假设的恰当性得出结论。同时,根据获取的审计证据,就可能导致对汇丰晋信沪港深基金持续经营能力产生重大疑虑的事项或情况是否存在重大不确定性得出结论。如果我们得出结论认为存在重大不确定性,审计准则要求我们在审计报告中提请报表使用者注意财务报表中的相关披露;如果披露不充分,我们应当发表非无保留意见。我们的结论基于截至审计报告日可获得的信息。然而,未来的事项或情况可能导致汇丰晋信沪港深基金不能持续经营。(五)评价财务报表的总体列报、结构和内容(包括披露),并评价财务报表是否公允反映相关交易和事项。我们与基金管理人沟通拟进行的审计范围、时间安排和重大审计发现等事项进行沟通,包括沟通我们在审计中识别出的值得关注的内部控制缺陷。
会计师事务所的名称	普华永道中天会计师事务所(特殊普通合伙)
注册会计师的姓名	薛亮 赵钰
会计师事务所的地址	上海市黄浦区湖滨路202号企业天地2号楼普华永道中心11楼
审计报告日期	2019-03-26

§7 年度财务报表

7.1 资产负债表

会计主体:汇丰晋信沪港深股票型证券投资基金

报告截止日:2018年12月31日

单位:人民币元

资 产:	附注号	本期末 2018年12月31日	上年度末 2017年12月31日
银行存款	7.4.7.1	40,482,166.08	46,238,228.59
结算备付金		1,109,092.09	467,371.26
存出保证金		297,342.73	585,798.28
交易性金融资产	7.4.7.2	1,010,773,182.23	757,802,626.08
其中:股票投资		956,321,622.23	757,445,626.08
基金投资		-	-
债券投资		54,451,560.00	357,000.00
资产支持证券投资		-	-
贵金属投资		-	-
衍生金融资产	7.4.7.3	-	-
买入返售金融资产	7.4.7.4	-	25,000,000.00
应收证券清算款		40,240.97	8,385,080.15
应收利息	7.4.7.5	2,197,827.17	15,538.44
应收股利		51,119.71	-
应收申购款		-	708,817.58
递延所得税资产		-	-
其他资产	7.4.7.6	-	-
资产总计		1,054,950,969.98	839,203,460.47
负债和所有者权益	附注号	本期末 2018年12月31日	上年度末 2017年12月31日
负 债:			
短期借款		-	-
交易性金融负债		-	-
衍生金融负债	7.4.7.3	-	-
卖出回购金融资产款		-	-
应付证券清算款		144.12	234,302.04
应付赎回款		-	538,067.09
应付管理人报酬		1,397,435.71	935,579.47
应付托管费		232,905.94	155,929.91
应付销售服务费		46,534.13	36,705.38
应付交易费用	7.4.7.7	601,736.80	679,962.70
应交税费		-	-
应付利息		-	-
应付利润		-	-
递延所得税负债		-	-
其他负债	7.4.7.8	440,000.00	310,805.70
负债合计		2,724,756.70	2,891,333.29
所有者权益:			
实收基金	7.4.7.9	1,183,069,454.32	648,855,422.18
未分配利润	7.4.7.10	-130,843,241.04	187,456,706.00
所有者权益合计		1,052,226,203.28	836,312,128.18
负债和所有者权益总计		1,054,950,959.98	839,203,460.47

注:报告截止日2018年12月31日,基金份额总额为1,183,069,454.32份,其中A类基金份额总额为1,066,146,959.08份,基金份额净值0.8907元;C类基金份额总额为116,922,495.24份,基金份额净值0.8779元。

7.2 利润表

会计主体:汇丰晋信沪港深股票型证券投资基金

本报告期:2018年01月01日至2018年12月31日

单位:人民币元

项 目	附注号	本期2018年01月01日至2018年12月31日	上年度可比期间2017年01月01日至2017年12月31日
一、收入		-446,408,018.02	244,720,293.09
1.利息收入		1,848,779.08	1,942,312.98
其中:存款利息收入	7.4.7.11	762,182.21	1,111,425.88
债券利息收入		691,829.36	426.58
资产支持证券利息收入		-	-
买入返售金融资产收入		404,767.51	830,460.52
其他利息收入		-	-
2.投资收益(损失以"-"填列)		-162,206,138.75	152,876,524.88
其中:股票投资收益	7.4.7.12	-190,033,261.43	139,888,828.72
基金投资收益		-	-
债券投资收益	7.4.7.13	18,686.17	17,518.80
资产支持证券投资收益	7.4.7.13.5	-	-
贵金属投资收益	7.4.7.14	-	-
衍生工具收益	7.4.7.15	-	-
股利收益	7.4.7.16	27,809,466.51	12,970,177.36
3.公允价值变动收益(损失以"-"号填列)	7.4.7.17	-286,820,489.44	86,384,896.64
4.汇兑收益(损失以"-"号填列)		-	-
5.其他收入(损失以"-"号填列)	7.4.7.18	768,826.09	3,516,558.59
减:二、费用		33,497,344.91	20,925,258.81
1、管理人报酬	7.4.10.2.1	20,672,740.73	12,125,021.32
2、托管费	7.4.10.2.2	3,445,456.75	2,020,836.88
3、销售服务费	7.4.10.2.3	769,228.30	624,287.70