上投摩根安通回报混合型证券投资基金 2018年年度报告摘要

基金管理人:上投摩根基金管理有限公司
基金托管人:交通银行股份有限公司
报告送出日期:二〇一九年三月二十七日

§1 重要提示

1.1 重要提示

基金管理人的董事会、董事保证本报告所载资料不存在虚假记载、误导性陈述或重大遗漏,并对其内容的真实性、准确性和完整性承担个别及连带的法律责任。本年度报告已经三分之二以上独立董事签字同意,并由董事长签发。

基金托管人交通银行股份有限公司根据本基金合同规定,于2019年3月26日复核了本报告中的财务指标、净值表现、利润分配情况、财务会计报告、投资组合报告等内容,保证复核内容不存在虚假记载、误导性陈述或者重大遗漏。

基金管理人承诺以诚实信用、勤勉尽责的原则管理和运用基金资产,但不保证基金一定盈利。

基金的过往业绩并不代表其未来表现。投资有风险,投资者在作出投资决策前应仔细阅读本基金的招募说明书及其更新。

本年度报告摘要摘自年度报告正文,投资者欲了解详细内容,应阅读年度报告正文。

本报告期自2018年1月1日起至12月31日止。

§2 基金简介

2.1 基金基本情况

基金简称	上投摩根安通回报混合	
基金主代码	004361	
交易代码	004361	
基金运作方式	契约型开放式	
基金合同生效日	2017年4月26日	
基金管理人	上投摩根基金管理有限公司	
基金托管人	交通银行股份有限公司	
报告期末基金份额总额	37,614,613.08份	
基金合同存续期	不定期	
下属分级基金的基金简称	上投摩根安通回报混合A	上投摩根安通回报混合C
下属分级基金的交易代码	004361	004362
报告期末下属分级基金的份额总额	34,237,991.18份	3,376,621.90份

2.2 基金产品说明

投资目标	以追求稳健收益作为基金的投资目标,通过严格的风险控制,力争实现基金资产的稳健增值。
投资策略	1.资产配置策略 本基金将通过对宏观经济、国家政策、资金面、市场估值水平和市场情绪等影响证券市场的重要因素进行综合分析,评估股票、债券等各类资产风险收益特征,预测不同类别资产表现,确定合适的资产配置比例。同时采用严格的仓位控制策略,根据基金单位净值的变化和对未来市场的判断,灵活控制股票仓位,控制下行风险。 2.债券投资策略 本基金根据对财政政策、货币政策的分析以及对宏观经济的持续跟踪,结合不同债券品种的到期收益率、流动性、市场规模等情况,灵活运用久期策略、期限结构配置策略、信用债策略、可转债策略、中小企业私募债策略、证券公司短期债等多种投资策略,实施积极主动的组合管理,并根据对债券收益率曲线形态、息差变化的预测,对债券组合进行动态调整。 3.股票投资策略 本基金将采用自下而上的分析方法,根据上市公司财务分析、盈利预期、治理结构等因素,结合股票的价值评估,以及对公司经营有实质性影响的事件,精选个股,构建投资组合。 4.股指期货投资策略 本基金在进行股指期货投资时,将通过对证券市场和期货市场运行趋势的研究,并结合股指期货的定价模型寻求其合理的估值水平。 5.股票期权投资策略 本基金将基于对证券市场的预判,并结合股指期权定价模型,选择估值合理的期权合约。 6.资产支持证券投资策略 本基金主要从资产池信用状况、违约相关性、历史违约记录和损失比例、证券的信用增强方式、利差补偿程度等方面对资产支持证券的风险与收益状况进行评估,确定资产合理配置比例。
业绩比较基准	沪深300指数收益率×15%+中证综合债券指数收益率×85%
风险收益特征	本基金属于混合型基金产品,预期风险和收益水平高于债券型基金和货币市场基金,低于股票型基金,属于中等风险收益水平的基金产品。本基金风险收益特征会定期评估并在公司网站发布,请投资者关注。

2.3 基金管理人和基金托管人

项目		基金管理人	基金托管人
名称		上投摩根基金管理有限公司	交通银行股份有限公司
信息披露负责人	姓名	胡迪	陆志俊
	联系电话	021-38794888	95559
	电子邮箱	services@cifm.com	luzj@bankcomm.com
客户服务电话		400-889-4888	95559
传真		021-20628400	021-62701216

2.4 信息披露方式

登载基金年度报告正文的管理人互联网网址	http://www.cifm.com
基金年度报告备置地点	基金管理人、基金托管人的办公场所

§3 主要财务指标、基金净值表现及利润分配情况

3.1 主要会计数据和财务指标

金额单位:人民币元

3.1.1期间数据和指标	2018年			2017年4月26日(基金合同生效日)至2017年12月31日	
	上投摩根安通回报混合A	上投摩根安通回报混合C		上投摩根安通回报混合A	上投摩根安通回报混合C
本期已实现收益	751,660.17	-18,861.75		15,526,663.74	69,418.74
本期利润	390,303.73	-27,690.45		16,018,678.37	85,549.92
加权平均基金份额本期利润	0.0074	-0.0074		0.0620	0.0655
本期基金份额净值增长率	0.01%	-0.62%		5.42%	4.84%
3.1.2期末数据和指标	2018年末			2017年末	
	上投摩根安通回报混合A	上投摩根安通回报混合C		上投摩根安通回报混合A	上投摩根安通回报混合C
期末可供分配基金份额利润	0.0234	0.0134		0.0542	0.0484
期末基金资产净值	35,037,671.94	3,421,835.33		99,202,082.19	3,258,116.14
期末基金份额净值	1.0234	1.0134		1.0542	1.0484

注:1. 本期已实现收益指基金本期利息收入、投资收益、其他收入(不含公允价值变动收益)扣除相关费用后的余额,本期利润为本期已实现收益加上本期公允价值变动收益。对期末可供分配利润,采用期末资产负债表中未分配利润与未分配利润中已实现部分的孰低数。

2. 上述基金业绩指标不包括持有人认购或交易基金的各项费用(例如,开放式基金的申购赎回费、红利再投资、基金转换费等),计入费用后实际收益水平要低于所列数字。

3.2 基金净值表现

3.2.1 基金份额净值增长率及其与同期业绩比较基准收益率的比较

1. 上投摩根安通回报混合A:

阶段	份额净值增长率①	份额净值增长率标准差②	业绩比较基准收益率③	业绩比较基准收益率标准差④	①-③	②-④
过去三个月	-0.04%	0.15%	0.32%	0.24%	-0.36%	-0.09%
过去六个月	-0.31%	0.16%	1.20%	0.22%	-1.51%	-0.06%
过去一年	0.01%	0.18%	3.11%	0.20%	-3.10%	-0.02%
过去三年	-	-	-	-	-	-
过去五年	-	-	-	-	-	-
自基金合同生效起至今	5.43%	0.17%	5.69%	0.17%	-0.26%	0.00%

2. 上投摩根安通回报混合C:

阶段	份额净值增长率①	份额净值增长率标准差②	业绩比较基准收益率③	业绩比较基准收益率标准差④	①-③	②-④
过去三个月	-0.18%	0.15%	0.32%	0.24%	-0.50%	-0.09%
过去六个月	-0.58%	0.16%	1.20%	0.22%	-1.78%	-0.06%
过去一年	-0.62%	0.18%	3.11%	0.20%	-3.73%	-0.02%
过去三年	-	-	-	-	-	-
过去五年	-	-	-	-	-	-
自基金合同生效起至今	4.19%	0.16%	5.69%	0.17%	-1.50%	-0.01%

本基金的业绩比较基准为:沪深 300 指数收益率×15%+中证综合债券指数收益率×85%

3.2.2自基金合同生效以来基金份额累计净值增长率变动及其与同期业绩比较基准收益率变动的比较

上投摩根安通回报混合型证券投资基金
自基金合同生效以来份额累计净值增长率与业绩比较基准收益率的历史走势对比图
(2017年4月26日至2018年12月31日)

1、上投摩根安通回报混合A

注:本基金合同生效日为2017年4月26日,图示时间段为2017年4月26日至2018年12月31日。

本基金建仓期自2017年4月26日至2017年10月25日,建仓期结束时资产配置比例符合本基金基金合同规定。

2、上投摩根安通回报混合C



注:本基金合同生效日为2017年4月26日,图示时间段为2017年4月26日至2018年12月31日。

本基金建仓期自2017年4月26日至2017年10月25日,建仓期结束时资产配置比例符合本基金基金合同规定。

3.2.3 自基金合同生效以来基金每年净值增长率及其与同期业绩比较基准收益率的比较

上投摩根安通回报混合型证券投资基金
自基金合同生效以来净值增长率与业绩比较基准收益率的柱形对比图

1、上投摩根安通回报混合A

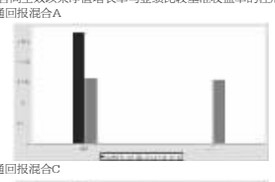

2、上投摩根安通回报混合C



注:本基金于2017年4月26日正式成立,图示的时间段为2017年4月26日至2018年12月31日。

合同生效当年按实际存续期计算,不按整个自然年度进行折算。

3.3 过去三年基金的利润分配情况

1、上投摩根安通回报混合A:

单位:人民币元

年度	每10份基金份额分红数	现金形式发放总额	再投资形式发放总额	年度利润分配合计	备注
2018年	0.311	1,516,203.63	197,096.90	1,713,300.53	-
2017年	-	-	-	-	-
合计	0.311	1,516,203.63	197,096.90	1,713,300.53	-

2、上投摩根安通回报混合C:

单位:人民币元

年度	每10份基金份额分红数	现金形式发放总额	再投资形式发放总额	年度利润分配合计	备注
2018年	0.288	44,425.59	415.18	44,840.77	-
2017年	-	-	-	-	-
合计	0.288	44,425.59	415.18	44,840.77	-

§4 管理人报告

4.1 基金管理人及基金经理情况

4.1.1 基金管理人及其管理基金的经验

上投摩根基金管理有限公司经中国证券监督管理委员会批准,于2004年5月12日正式成立。公司由上海国际信托投资有限公司(2007年10月8日更名为"上海国际信托有限公司")与摩根资产管理(英国)有限公司合资设立,注册资本为2.5亿元人民币,注册地上海。截至2018年12月底,公司旗下运作的基金共有六十三只,均为开放式基金,分别是:上投摩根中国优势证券投资基金、上投摩根货币市场基金、上投摩根阿尔法混合型证券投资基金、上投摩根双息平衡混合型证券投资基金、上投摩根成长先锋混合型证券投资基金、上投摩根内需动力混合型证券投资基金、上投摩根亚太优势混合型证券投资基金、上投摩根双核平衡混合型证券投资基金、上投摩根中小盘混合型证券投资基金、上投摩根纯债债券型证券投资基金、上投摩根行业轮动混合型证券投资基金、上投摩根大盘蓝筹股票型证券投资基金、上投摩根全球新兴市场混合型证券投资基金、上投摩根新兴动力混合型证券投资基金、上投摩根强化回报债券型证券投资基金、上投摩根健康品质生活混合型证券投资基金、上投摩根全球天然资源混合型证券投资基金、上投摩根分红添利债券型证券投资基金、上投摩根中证消费服务领先指数证券投资基金、上投摩根核心优选混合型证券投资基金、上投摩根智选30混合型证券投资基金、上投摩根成长动力混合型证券投资基金、上投摩根红利回报混合型证券投资基金、上投摩根转型动力灵活配置混合型证券投资基金、上投摩根双债增利债券型证券投资基金、上投摩根核心成长股票型证券投资基金、上投摩根民生需求股票型证券投资基金、上投摩根优信增利债券型证券投资基金、上投摩根纯债丰利债券型证券投资基金、上投摩根天添盈货币市场基金、上投摩根天添宝货币市场基金、上投摩根纯债添利债券型证券投资基金、上投摩根稳进回报混合型证券投资基金、上投摩根安全战略股票型证券投资基金、上投摩根卓越制造股票型证券投资基金、上投摩根整合驱动灵活配置混合型证券投资基金、上投摩根动态多因子策略灵活配置证券投资基金、上投摩根智慧互联股票型证券投资基金、上投摩根科技前沿灵活配置混合型证券投资基金、上投摩根新兴服务股票型证券投资基金、上投摩根医疗健康股票型证券投资基金、上投摩根文体休闲灵活配置混合型证券投资基金、上投摩根智慧生活灵活配置混合型证券投资基金、上投摩根策略精选灵活配置混合型证券投资基金、上投摩根安鑫回报混合型证券投资基金、上投摩根中国世纪灵活配置混合型证券投资基金(QDII)、上投摩根全球多元配置证券投资基金(QDII)、上投摩根安丰回报混合型证券投资基金、上投摩根岁岁金定期开放债券型证券投资基金、上投摩根安通回报混合型证券投资基金、上投摩根优选多因子股票型证券投资基金、上投摩根丰瑞债券型证券投资基金、上投摩根标普港股通低波红利指数型证券投资基金、上投摩根量化多因子灵活配置混合型证券投资基金、上投摩根岁岁益定期开放债券型证券投资基金、上投摩根安隆回报混合型证券投资基金、上投摩根创新商业模式灵活配置混合型证券投资基金、上投摩根富时发达市场REITs指数型证券投资基金(QDII)、上投摩根香港精选港股通混合型证券投资基金、上投摩根尚睿混合型基金中基金(FOF)、上投摩根安裕回报混合型证券投资基金、上投摩根欧洲动力策略股票型证券投资基金(QDII)、上投摩根核心精选股票型证券投资基金。

4.1.2 基金经理(或基金经理小组)及基金经理助理的简介

姓名	职务	任本基金的基金经理(助理)期限		证券从业年限	说明
		任职日期	离任日期		
聂曙光	本基金基金经理、债券投资部总监	2017-04-26	-	10年	聂曙光先生自2004年8月至2006年3月在南京银行任债券分析师;2006年3月至2009年9月在兴业银行任债券投资经理;2009年9月至2014年5月在中欧基金管理有限公司先后担任研究员、基金经理助理、基金经理、固定收益部总监、固定收益事业部临时负责人等职务,自2014年5月起加入上投摩根基金管理有限公司,自2014年8月起担任上投摩根纯债债券型证券投资基金基金经理,自2014年10月起担任上投摩根红利回报混合型证券投资基金基金经理,自2014年11月起担任上投摩根纯债丰利债券型证券投资基金基金经理,自2015年1月起同时担任上投摩根稳进回报混合型证券投资基金基金经理,自2015年4月至2019年1月同时担任上投摩根天颐年丰混合型证券投资基金基金经理,自2016年6月起同时担任上投摩根优信增利债券型证券投资基金基金经理,自2016年8月起同时担任上投摩根安鑫回报混合型证券投资基金基金经理,2016年8月至2018年12月担任上投摩根岁岁丰定期开放债券型证券投资基金基金经理,自2017年1月至2019年3月同时担任上投摩根安瑞回报混合型证券投资基金基金经理,自2017年4月起同时担任上投摩根安通回报混合型证券投资基金基金经理,自2018年9月起同时担任上投摩根安裕回报混合型证券投资基金基金经理。
黄栋	本基金基金经理、量化投资部总监	2017-04-26	-	14年	黄栋先生,上海财经大学经济学硕士;2005年至2010年先后在东方证券、工银瑞信基金从事金融工程研究工作;2010年7月起加入上投摩根基金管理有限公司,主要负责金融工程研究方面的工作。2012年9月起担任上投摩根中证消费服务领先指数证券投资基金基金经理,2013年7月至2016年8月同时担任上证180高贝塔交易型开放式指数证券投资基金基金经理,2015年6月起同时担任上投摩根动态多因子策略灵活配置混合型证券投资基金基金经理,2016年8月起同时担任上投摩根安鑫回报混合型证券投资基金基金经理,自2017年1月至2019年3月同时担任上投摩根安瑞回报混合型证券投资基金基金经理,自2017年4月起同时担任上投摩根安通回报混合型证券投资基金基金经理,自2017年8月起同时担任上投摩根优选多因子股票型证券投资基金基金经理,自2018年1月起同时担任上投摩根量化多因子灵活配置混合型证券投资基金基金经理。

注:1. 任职日期和离任日期均指根据公司决定确定的聘任日期和解聘日期。

2. 黄栋先生、聂曙光先生为本基金首任基金经理,其任职日期为本基金基金合同生效之日;

3. 证券从业的含义遵从行业协会《证券业从业人员资格管理办法》的相关规定。

4.2 管理人对报告期内本基金运作遵规守信情况的说明

在本报告期内,基金管理人不存在损害基金份额持有人利益的行为,勤勉尽责地为基金份额持有人谋求利益。本基金管理人遵守了《证券投资基金法》及其他有关法律法规、《上投摩根安通回报混合型证券投资基金基金合同》的规定。基金经理对个股和投资组合的比例遵循了投资决策委员会的授权限制,基金投资比例符合基金合同和法律法规的要求。

4.3 管理人对报告期内公平交易情况的专项说明

4.3.1 公平交易制度和控制方法

本公司按照《证券投资基金管理公司公平交易制度指导意见》等相关法律法规的要求,制订了《上投摩根基金管理有限公司公平交易制度》,规范了公司所管理的所有投资组合的股票、债券等投资品种的投资管理活动,同时涵盖了授权、研究分析、投资决策、交易执行、业绩评估等投资管理活动相关的各个环节,以确保本公司管理的不同投资组合均得到公平对待。

公司执行自上而下的三级投权体系,依次为投资决策委员会、投资总监、经理人,经理人在其投权范围内自主决策,投资决策委员会和投资总监均不得干预其授权范围内的投资活动。公司已建立客观的研究方法,严禁利用内幕信息作为投资依据,各投资组合享有公平的投资决策机会。公司建立集中交易制度,执行公平交易分配。对于交易所市场投资活动,不同投资组合在买卖同一证券时,按照时间优先、比例分配的原则在各投资组合间公平分配交易机会;对于银行间市场投资活动,通过交易对手库控制和交易室询价机制,严格防范交易对手风险并抽检价格公允性;对于一级市场申购投资行为,遵循价格优先、比例分配的原则,根据事前独立申报的价格和数量对交易结果进行公平分配。

公司制订了《异常交易监控与报告制度》,通过系统和人工相结合的方式进行投资交易行为的监控分析,并执行异常交易行为监控分析记录工作机制,确保公平交易可稽核。公司分别于每季度和每年度对公司管理的不同投资组合的收益率差异及不同时间窗下同向交易的交易价差进行分析,并留存报告备查。

4.3.2 公平交易制度的执行情况

报告期内,公司严格执行上述公平交易制度和控制方法,开展公平交易工作。通过对不同投资组合之间的收益率差异、以及不同投资组合之间同向交易和反向交易的交易时机和交易价差等方面的监控分析,公司未发现整体公平交易执行出现异常的情况。

其中,在同向交易的监控和分析方面,根据法规要求,公司对不同投资组合的同日和临近交易日的同向交易行为进行监控,通过定期抽查前述的同向交易行为,定性分析交易时机、对比不同投资组合长期的交易趋势,重点关注任何可能导致不公平交易的情形。对于识别的异常情况,由相关投资组合经理对异常交易情况进行合理解释。同时,公司根据法规的要求,通过系统模块定期对连续四个季度内不同投资组合在不同时间窗内(日内、3日内、5日内)的同向交易价差进行分析,采用概率统计方法,主要关注不同投资组合之间同向交易价差均值为零的显著性检验,以及同向交易价格占优的交易次数占比分析。

报告期内,通过前述分析方法,未发现不同投资组合之间同向交易价差异常的情况。

4.3.3 异常交易行为的专项说明

报告期内,通过对交易价格、交易时间、交易方向等的抽样分析,公司未发现存在异常交易行为。

报告期内,所有投资组合参与的交易所公开竞价同日反向交易成交较少的单边交易量超过该证券当日成交量的5%的情形:无。

4.4 管理人对报告期内基金的投资策略和业绩表现的说明

4.4.1报告期内基金投资策略和运作分析

上半年债券市场在整体悲观的情绪中开局,1月中旬之前,债市在监管政策预期、流动性紧张、通胀担忧等多重因素下出现快速调整,10年期国开债收益率上行突破5%;进入 2 月份,超预期宽松的资金面开始带动债市整体回暖, 收益率持续回落;3月中上旬利率经历短期小幅震荡,其后突发的中美贸易摩擦推动利率下行从短端迅速延伸至中长端,10年期国开债收益率降至4.7%以下。二季度债券市场走势出现分化。一方面,企业融资渠道受阻,社融规模收缩,资金淤积于银行间市场,基建投资受制于城投债务收缩,地产投资面临政策收紧,出口受到中美贸易摩擦带来的不确定性影响,经济基本面承压,货币政策跟随调整,使得利率债,尤其是长期利率债,走出了慢牛的行情,高等级信用债的收益率也受其带动下行。另一方面,受到民营企业信用负面事件影响,市场对于中低等级、民营企业债券普遍规避,信用债流动性快速下降,信用利差扩大。三季度债券市场波动加大,季初受益宽松资金面,收益率曲线在短端带动下整体大幅下行,八月后资金持续收紧,债券收益率出现较为明显的反弹,国常会、政治局会议均定调加大积极财政政策力度,减税降费刺激需求和基建投资加码的预期上升,九月份地方债加速发行和通胀预期上升,债市整体陷入震荡。四季度宏观数据整体加速下降,外需和消费大幅下滑,工业生产增幅再创新低,宽信用政策效果不明显,货币增速未见反弹,信贷社融增速也未见明显改善。债券市场在基本面和政策的利好下整体上涨。长端债券收益率呈下行趋势,信用债收益率跟随利率债下行。本基金在上半年以短久期高等级信用债为主要投资对象,未能把握住利率债和高等级债的上涨机会。下半年开始逐步提高信用等级,并增加了可转债的配置,三季度末在利率调整较多后增加了利率债投资久期和仓位。

股票市场一季度市场风格出现转变,前期强势的大盘蓝筹股冲高回落,而创业板等板块出现大幅反弹。二三季度上证综指呈现震荡下行趋势,成交量不断萎缩,市场的持续弱势,风格上看,大盘低估值显著优于小盘成长,低市净率股票的表现明显占优;各风格的市场指数中,上证50强于沪深300,沪深300又强于创业板指。大部分行业下跌,仅石化、银行、保险、军工等行业表现较好,而家电、医药、纺织服装、电子等行业跌幅居前。股票市场四季度继续下跌。受政府喊话稳定预期、国内政策力挺中小微企业、对私募基金的鼓励等影响,市场曾出现过一两次结构性反弹机会,但受制于全球市场对经济的悲观情绪的影响,四季度权益市场整体表现为底部反复震荡的格局,年末银行、地产等权重股再次出现大幅调整,5G 通信、电力设备、基建等政策确定性强表现较好,大消费、遭遇带量采购行业利空的医药等表现不佳。本基金整体维持了较低的股票仓位。

4.4.2报告期内基金的业绩表现

本报告期上投摩根安通回报混合A份额净值增长率为:0.01%,同期业绩比较基准收益率为:3.11%,

上投摩根安通回报混合C份额净值增长率为:-0.62%,同期业绩比较基准收益率为:3.11%。

4.5 管理人对宏观经济、证券市场及行业走势的简要展望

展望2019年一季度,债市仍处牛市环境当中,基本面对市场的支撑仍强,地方债发行提前等前期利空因素已逐步为市场所消化,在经济走弱、信用风险仍处释放过程的背景下,宽货币向宽信用的传导仍需时日,这一过程中债券收益率有望继续走低再下一城。但在绝对收益率降至低位的情况下,总体波动率预计也将上升。在此背景下,本基金一季度仍将坚持以利率债和高等级债为主的配置,关注可转债潜在机遇。股票市场短期基本面仍不乐观,但当前的 A 股价格已体现了市场的悲观预期,成交较为萎靡,场外资金观望情绪浓厚。市场的下行空间有限,不过短期内也缺乏充足的上涨动力,从政策底到市场底,可能还要经历一段徘徊的过程。我们将坚持业绩为先的选股思路,精选业绩增长稳定、估值安全的个股,在把握市场机会的同时,控制好回撤风险。

4.6 管理人对报告期内基金估值程序等事项的说明

本公司的基金估值和会计核算由基金会计部负责,根据相关的法律法规规定、基金合同的约定,制定了内部控制措施,对基金估值和会计核算的各个环节和整个流程进行风险控制,目的是保证基金估值和会计核算的准确性。基金会计部人员均具备基金从业资格和相关工作经历。本公司成立了估值委员会,并制订有关议事规则。估值委员会成员包括公司管理层、督察长、基金会计、风险管理等方面的负责人以及相关基金经理,所有相关成员均具有丰富的证券基金行业从业经验。公司估值委员会对估值事项发表意见,评估基金估值的公允性和合理性。基金经理是估值委员会的重要成员,参加估值委员会会议,参与估值程序和估值技术的讨论。估值委员会各方不存在任何重大利益冲突。

4.7 管理人对报告期内基金利润分配情况的说明

根据基金实际运作情况,本基金以2018年03月30日为收益分配基准日,于2018年04月16日实施收益分配,A类份额每10份基金份额派发红利0.186元,C类份额每10份基金份额派发红利0.163元,合计发放红利1,174,460.68元;本基金以2018年06月29日为收益分配基准日,于2018年07月16日实施收益分配,A类份额每10份基金份额派发红利0.125 元,C类份额每10份基金份额派发红利0.125元,合计发放红利583,680.62元。符合法律法规的规定及《基金合同》的约定。

4.8 报告期内管理人对本基金持有人数或基金资产净值预警情形的说明

报告期内,本基金存在连续六十个工作日基金资产净值低于五千万元的情况,出现该情况的时间范围为2018年6月22日至2018年10月08日。

报告期内,本基金存在连续二十个工作日基金资产净值低于五千万元的情况,出现该情况的时间范围为2018年10月11日至2018年11月14日,2018年11月22日至2018年12月31日。

基金管理人拟调整本基金运作方式,加大营销力度,提升基金规模,方案已报监管机关。

§5 托管人报告

5.1 报告期内本基金托管人遵规守信情况声明

2018年度,基金托管人在上投摩根安通回报混合型证券投资基金的托管过程中,严格遵守了《证券投资基金法》及其他有关法律法规、基金合同、托管协议,尽职尽责地履行了托管人应尽的义务,不存在任何损害基金持有人利益的行为。

5.2 托管人对报告期内本基金投资运作遵规守信、净值计算、利润分配等情况的说明

2018年度,上投摩根基金管理有限公司在上投摩根安通回报混合型证券投资基金投资运作、基金资产净值的计算、基金份额申购赎回价格的计算、基金费用开支等问题上,托管人未发现损害基金持有人利益的行为。

本报告期内本基金进行了2次收益分配,分配金额为1,758,141.30元,符合基金合同的规定。

5.3 托管人对本年度报告中财务信息等内容的真实、准确和完整发表意见

2018年度,由上投摩根基金管理有限公司编制并经托管人复核审查的有关上投摩根安通回报混合型证券投资基金的年度报告中财务指标、净值表现、收益分配情况、财务会计报告相关内容、投资组合报告等内容真实、准确、完整。

§6 审计报告

上投摩根安通回报混合型证券投资基金2018年度财务会计报告已由普华永道中天会计师事务所(特殊普通合伙)审计、注册会计师薛竞、沈兆杰签字出具了"无保留意见的审计报告"(编号:普华永道中天审字(2019)第20751号)。

投资者可通过登载于本基金管理人网站的年度报告正文查看审计报告全文。

§7 年度财务报表

7.1 资产负债表

会计主体:上投摩根安通回报混合型证券投资基金

报告截止日:2018年12月31日

单位:人民币元

资产	附注号	本期末 2018年12月31日	上年度末 2017年12月31日
资产:		-	-
银行存款	7.4.7.1	63,958.60	26,653,636.96
结算备付金		353,788.84	1,398,131.92
存出保证金		9,468.06	28,169.62
交易性金融资产	7.4.7.2	41,877,414.40	63,306,907.60
其中:股票投资		198,275.00	21,025,648.09
基金投资		-	-
债券投资		41,679,139.40	42,281,259.51
资产支持证券投资		-	-
贵金属投资		-	-
衍生金融资产	7.4.7.3	-	-
买入返售金融资产	7.4.7.4	-	-
应收证券清算款		1,557,137.76	12,023,145.21
应收利息	7.4.7.5	715,275.36	1,019,321.12
应收股利		-	-
应收申购款		2,941.16	359.75
递延所得税资产		-	-
其他资产	7.4.7.6	-	-
资产总计		44,579,984.18	104,429,672.18
负债和所有者权益	附注号	本期末 2018年12月31日	上年度末 2017年12月31日
负 债:		-	-
短期借款		-	-
交易性金融负债		-	-
衍生金融负债	7.4.7.3	-	-
卖出回购金融资产款		5,800,000.00	-
应付证券清算款		-	-
应付赎回款		89,173.22	1,451,789.52
应付管理人报酬		29,854.42	78,613.37
应付托管费		9,329.52	24,566.72
应付销售服务费		3,451.39	281.24
应付交易费用	7.4.7.7	17,873.07	108,802.13
应交税费		2,233.54	-
应付利息		-1,445.24	-
应付利润		-	-
递延所得税负债		-	-
其他负债	7.4.7.8	170,006.99	305,420.87
负债合计		6,120,476.91	1,969,473.85
所有者权益:		-	-
实收基金	7.4.7.9	37,614,613.08	97,207,532.56
未分配利润	7.4.7.10	844,894.19	5,252,665.77
所有者权益合计		38,459,507.27	102,460,198.33
负债和所有者权益总计		44,579,984.18	104,429,672.18

注:报告截止日2018年12月31日,基金份额总额37,614,613.08份,其中:
A类,基金份额净值1.0234元,基金份额34,237,991.18份,
C类,基金份额净值1.0134元,基金份额3,376,621.90份。

7.2 利润表

会计主体:上投摩根安通回报混合型证券投资基金

本报告期:2018年1月1日至2018年12月31日

单位:人民币元

项目	附注号	本期 2018年1月1日至2018年12月31日	上年度可比期间 2017年4月26日(基金合同生效日)至2017年12月31日
一、收入		1,447,826.64	18,993,463.06
1.利息收入		1,723,066.95	5,041,332.87
其中:存款利息收入	7.4.7.11	74,743.07	202,596.96
债券利息收入		1,460,757.62	3,808,883.34
资产支持证券利息收入		-	-
买入返售金融资产收入		187,566.26	1,029,852.57
其他利息收入		-	-
2.投资收益(损失以"-"填列)		710.70	12,839,816.67
其中:股票投资收益	7.4.7.12	-203,680.38	11,203,219.14
基金投资收益		-	-
债券投资收益	7.4.7.13	45,592.98	352,964.83
资产支持证券投资收益		-	-
贵金属投资收益		-	-
衍生工具收益	7.4.7.14	-	-
股利收益	7.4.7.15	158,798.10	1,283,632.70
3.公允价值变动收益(损失以"-"号填列)	7.4.7.16	-370,185.14	508,145.81
4.汇兑收益(损失以"-"号填列)		-	-
5.其他收入(损失以"-"号填列)	7.4.7.17	94,234.13	604,167.71
减:二、费用		1,085,213.36	2,889,234.77
1. 管理人报酬		471,266.72	1,454,337.97
2. 托管费		147,270.91	454,480.61
3. 销售服务费		19,607.51	4,612.94
4. 交易费用	7.4.7.18	196,927.41	628,265.57
5. 利息支出		30,956.13	24,612.67
其中:卖出回购金融资产支出		30,956.13	24,612.67
6. 税金及附加		2,314.07	-
7. 其他费用	7.4.7.19	216,870.61	322,925.01
三、利润总额(亏损总额以"-"号填列)		362,613.28	16,104,228.29
减:所得税费用		-	-
四、净利润(净亏损以"-"号填列)		362,613.28	16,104,228.29

7.3 所有者权益(基金净值)变动表

会计主体:上投摩根安通回报混合型证券投资基金

本报告期:2018年1月1日至2018年12月31日

单位:人民币元

项目	本期 2018年1月1日至2018年12月31日		
	实收基金	未分配利润	所有者权益合计
一、期初所有者权益(基金净值)	97,207,532.56	5,252,665.77	102,460,198.33
二、本期经营活动产生的基金净值变动数(本期利润)	-	362,613.28	362,613.28
三、本期基金份额交易产生的基金净值变动数(净值减少以"-"号填列)	-59,592,919.48	-3,012,243.56	-62,605,163.04
其中:1.基金申购款	25,296,144.12	707,896.63	26,003,040.75
2.基金赎回款	-84,888,063.60	-3,720,140.19	-88,608,203.79
四、本期向基金份额持有人分配利润产生的基金净值变动(净值减少以"-"号填列)	-	-1,758,141.30	-1,758,141.30
五、期末所有者权益(基金净值)	37,614,613.08	844,894.19	38,459,507.27

项目	上年度可比期间 2017年4月26日(基金合同生效日)至2017年12月31日		
	实收基金	未分配利润	所有者权益合计
一、期初所有者权益(基金净值)	356,377,201.73	-	356,377,201.73
二、本期经营活动产生的基金净值变动数(本期利润)	-	16,104,228.29	16,104,228.29
三、本期基金份额交易产生的基金净值变动数(净值减少以"-"号填列)	-259,169,669.17	-10,851,562.52	-270,021,231.69
其中:1.基金申购款	6,393,199.42	215,952.00	6,609,151.42
2.基金赎回款	-265,562,868.59	-11,067,514.52	-276,630,383.11
四、本期向基金份额持有人分配利润产生的基金净值变动(净值减少以"-"号填列)	-	-	-
五、期末所有者权益(基金净值)	97,207,532.56	5,252,665.77	102,460,198.33

报表附注为财务报表的组成部分。

本报告页码(序号)从7.1至7.4,财务报表由下列负责人签署:

基金管理人负责人:章硕麟,主管会计工作负责人:杨怡,会计机构负责人:张璐

7.4 报表附注

7.4.1 基金基本情况

上投摩根安通回报混合型证券投资基金(以下简称"本基金")经中国证券监督管理委员会(以下简称"中国证监会")证监许可[2016]2499号《关于准予上投摩根安通回报混合型证券投资基金注册的批复》核准,由上投摩根基金管理有限公司依照《中华人民共和国证券投资基金法》和《上投摩根安通回报混合型证券投资基金合同》负责公开募集。本基金为契约型开放式基金,存续期限不定,首次设立募集不包括认购资金利息共募集人民币356,158,326.08元,业经普华永道中天会计师事务所(特殊普通合伙)普华永道中天验字(2017)第445号验资报告予以验证。经向中国证监会备案,《上投摩根安通回报混合型证券投资基金基金合同》于2017年4月26日正式生效,基金合同生效日的基金份额总额为356,377,201.73份基金份额,其中认购资金利息折合218,875.65份基金份额。本基金的基金管理人为上投摩根基金管理有限公司,基金托管人为交通银行股份有限公司。

根据《上投摩根安通回报混合型证券投资基金基金合同》和《上