诺安稳健回报灵活配置混合型证券投资基金 2018年年度报告摘要

基金管理人:诺安基金管理有限公司
基金托管人:中国工商银行股份有限公司
送出日期:2019年3月27日

§1 重要提示

1.1 重要提示

基金管理人的董事会、董事保证本报告所载资料不存在虚假记载、误导性陈述或重大遗漏,并对其内容的真实性、准确性和完整性承担个别及连带的法律责任。本年度报告已经三分之二以上独立董事签字同意,并由董事长签发。

基金托管人中国工商银行股份有限公司根据本基金合同规定,于2019年3月26日复核了本报告中的财务指标、净值表现、利润分配情况、财务会计报告、投资组合报告等内容,保证复核内容不存在虚假记载、误导性陈述或者重大遗漏。

基金管理人承诺以诚实信用、勤勉尽责的原则管理和运用基金资产,但不保证基金一定盈利。

基金的过往业绩并不代表其未来表现。投资有风险,投资者在作出投资决策前应仔细阅读本基金的招募说明书及其更新。

本报告财务资料已经审计,毕马威华振会计师事务所(特殊普通合伙)为本基金出具了2018年度无保留意见的审计报告,请投资者注意阅读。

本年度报告摘要摘自年度报告正文,投资者欲了解详细内容,应阅读年度报告正文。

本报告期自2018年1月1日起至12月31日止。

§2 基金简介

2.1 基金基本情况

基金简称	诺安稳健回报混合	
基金主代码	000714	
基金运作方式	契约型开放式	
基金合同生效日	2014年9月15日	
基金管理人	诺安基金管理有限公司	
基金托管人	中国工商银行股份有限公司	
报告期末基金份额总额	726,481,536.39份	
基金合同存续期	不定期	
下属分级基金的基金简称:	诺安稳健回报混合A	诺安稳健回报混合C
下属分级基金的交易代码:	000714	002052
报告期末下属分级基金的份额总额	11,080,520.63份	715,401,015.76份

2.2 基金产品说明

投资目标	本基金通过灵活的资产配置,把握投资市场的变化趋势,力求在有效分散风险的同时获得长期稳定的投资回报。
投资策略	本基金将采用“自上而下”的多因素分析决策策略,结合定性分析和定量分析进行大类资产的配置。具体而言,首先利用经济周期理论,对宏观经济的经济周期进行预测,在此基础上形成对不同资产市场表现的预测和判断,确定基金资产在各类别资产间的分配比例,并随着各类证券风险收益特征的相对变化,动态调整组合中各类资产的比例,以规避或分散市场风险,为基金带来稳健回报。 1、大类资产配置策略方面,本基金将采取战略性资产配置和战术性资产配置相结合的策略,根据市场环境的变化,在长期资产配置保持稳定的前提下,积极进行短期资产灵活配置,力图通过时机选择构建在承受一定风险前提下获取较高收益的资产组合。 2、股票投资策略方面,本基金通过对上市公司盈利增长趋势以及市场价格趋势两个维度的综合考量,将好公司与好股票有机结合,前瞻性地把握A股市场中存在的具有综合趋势机会的个股,进一步结合对上市公司品质的评价构建最终的投资组合。 3、债券投资策略方面,本基金的债券投资部分采用积极管理的投资策略,具体包括利率预测策略、收益率曲线预测策略、溢价分析策略以及个券估值策略。 4、权证投资策略方面,本基金将主要运用价值发现策略和套利交易策略等。作为辅助性投资工具,我们将结合自身资产状况审慎投资,力图获得最佳风险调整收益。 5、股指期货投资策略 本基金在股指期货投资中将以控制风险为原则,以套期保值为目的,本着谨慎的原则,参与股指期货的投资,并按照中国金融期货交易所套期保值管理的有关规定执行。
业绩比较基准	60%×沪深300指数+40%×中证全债指数
风险收益特征	本基金属于混合型基金,预期风险与收益低于股票型基金,高于债券型基金与货币市场基金,属于中高风险、中高收益的基金品种。

2.3 基金管理人和基金托管人

项目		基金管理人	基金托管人
名称		诺安基金管理有限公司	中国工商银行股份有限公司
信息披露负责人	姓名	马宏	郭明
	联系电话	0755-83026688	(010)66105799
	电子邮箱	info@lionfund.com.cn	custody@icbc.com.cn
客户服务电话		400-888-8998	95588
传真		0755-83026677	(010)66105798

2.4 信息披露方式

登载基金年度报告正文的管理人互联网网址	www.lionfund.com.cn
基金年度报告备置地点	深圳市深南大道4013号兴业银行大厦19-20层诺安基金管理有限公司

§3 主要财务指标、基金净值表现及利润分配情况

3.1 主要会计数据和财务指标

金额单位:人民币元

3.1.1 期间数据和指标	2018年		2017年		2016年	
	诺安稳健回报混合A	诺安稳健回报混合C	诺安稳健回报混合A	诺安稳健回报混合C	诺安稳健回报混合A	诺安稳健回报混合C
本期已实现收益	173,887.97	8,691,962.10	921,284.85	47,029,478.82	2,927,839.60	41,413,096.98
本期利润	3,402.92	-1,777,268.71	832,699.75	41,849,254.32	-1,192,607.45	21,142,239.60
加权平均基金份额本期利润	0.0003	-0.0025	0.0494	0.0452	-0.0204	0.0176
本期基金份额净值增长率	-0.08%	-0.23%	3.89%	3.80%	3.23%	1.62%
3.1.2 期末数据和指标	2018年末		2017年末		2016年末	
期末可供分配基金份额利润	0.3194	0.2928	0.3052	0.2806	0.3170	0.2948
期末基金资产净值	14,663,557.99	927,920,587.03	17,662,765.87	929,549,537.28	27,714,030.50	1,531,382,327.86
期末基金份额净值	1.323	1.297	1.324	1.300	1.341	1.319

注:①上述基金业绩指标不包括持有人交易基金的各项费用,计入费用后实际收益水平要低于所列数字。

②本期已实现收益指基金本期利息收入、投资收益、其他收入(不含公允价值变动收益)扣除相关费用后的余额,本期利润为本期已实现收益加上本期公允价值变动收益。

③自2015年11月18日起,本基金分设两级基金份额:A类基金份额和C类基金份额,详情请参阅相关公告。

3.2 基金净值表现

3.2.1 基金份额净值增长率及其与同期业绩比较基准收益率的比较

诺安稳健回报混合A

阶段	份额净值增长率①	份额净值增长率标准差②	业绩比较基准收益率③	业绩比较基准收益率标准差④	①-③	②-④
过去三个月	-1.64%	0.36%	-6.41%	0.98%	4.77%	-0.62%
过去六个月	-0.75%	0.35%	-6.94%	0.89%	6.19%	-0.54%
过去一年	-0.08%	0.29%	-12.69%	0.80%	12.61%	-0.51%
过去三年	7.16%	0.19%	-7.29%	0.71%	14.45%	-0.52%
自基金合同生效起至今	39.21%	0.31%	28.36%	0.96%	10.85%	-0.65%

诺安稳健回报混合C

阶段	份额净值增长率①	份额净值增长率标准差②	业绩比较基准收益率③	业绩比较基准收益率标准差④	①-③	②-④
过去三个月	-1.67%	0.36%	-6.41%	0.98%	4.74%	-0.62%
过去六个月	-0.77%	0.35%	-6.94%	0.89%	6.17%	-0.54%
过去一年	-0.23%	0.29%	-12.69%	0.80%	12.46%	-0.51%
过去三年	5.23%	0.18%	-7.29%	0.71%	12.52%	-0.53%
自基金合同生效起至今	6.22%	0.18%	-6.27%	0.72%	12.49%	-0.54%

注:本基金的业绩比较基准为:60%×沪深300指数+40%×中证全债指数。

3.2.2 自基金合同生效以来基金份额累计净值增长率变动及其与同期业绩比较基准收益率变动的比较

诺安稳健回报混合A



诺安稳健回报混合C

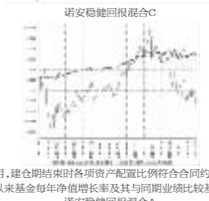

注:本基金建仓期为6个月,建仓期结束时各项资产配置比例符合合同约定。

3.2.3 自基金合同生效以来基金每年净值增长率及其与同期业绩比较基准收益率的比较

诺安稳健回报混合A



诺安稳健回报混合C



注:本基金基金合同于2014年9月15日生效,2014年本基金净值增长率与同期业绩比较基准收益率按本基金实际存续期计算。

3.3 过去三年基金的利润分配情况

单位:人民币元

诺安稳健回报混合A						
年度	每10份基金份额分红数	现金形式发放总额	再投资形式发放总额	年度利润分配合计	备注	
2018	-	-	-	-		
2017	0.6800	604,662.24	502,341.29	1,107,003.53		
2016	-	-	-	-		
合计	0.6800	604,662.24	502,341.29	1,107,003.53		

单位:人民币元

诺安稳健回报混合C					
年度	每10份基金份额分红数	现金形式发放总额	再投资形式发放总额	年度利润分配合计	备注
2018	-	-	-	-	
2017	0.6800	63,352,224.90	-	63,352,224.90	
2016	-	-	-	-	
合计	0.6800	63,352,224.90	-	63,352,224.90	

§4 管理人报告

4.1 基金管理人及基金经理情况

4.1.1 基金管理人及其管理基金的经验

截至2018年12月31日,本基金管理人共管理59只开放式基金:诺安平衡证券投资基金、诺安货币市场基金、诺安先锋混合型证券投资基金、诺安优化收益债券型证券投资基金、诺安价值增长混合型证券投资基金、诺安灵活配置混合型证券投资基金、诺安成长混合型证券投资基金、诺安增利债券型证券投资基金、诺安中证100指数证券投资基金、诺安中小盘精选混合型证券投资基金、诺安主题精选混合型证券投资基金、诺安全球黄金证券投资基金、上证新兴产业交易型开放式指数证券投资基金、诺安沪深300指数增强型证券投资基金、诺安行业轮动混合型证券投资基金、诺安多策略混合型证券投资基金、诺安全球收益不动产证券投资基金、诺安油气能源股票证券投资基金(LOF)、诺安新动力灵活配置混合型证券投资基金、诺安中证创业成长指数分级证券投资基金、诺安策略精选股票型证券投资基金、诺安双利债券型发起式证券投资基金、诺安研究精选股票型证券投资基金、诺安纯债定期开放债券型证券投资基金、诺安鸿鹄保本混合型证券投资基金、诺安稳固收益一年定期开放债券型证券投资基金、诺安泰鑫一年定期开放债券型证券投资基金、诺安中证500交易型开放式指数证券投资基金、诺安中证500交易型开放式指数证券投资基金联接基金、诺安先进制造股票型证券投资基金、诺安鑫享灵活配置混合型证券投资基金、诺安鑫益灵活配置混合型证券投资基金、诺安金鑫灵活配置混合型证券投资基金、诺安金鑫灵活配置混合型证券投资基金、诺安精选回报灵活配置混合型证券投资基金、诺安和鑫灵活配置混合型证券投资基金、诺安积极回报灵活配置混合型证券投资基金、诺安进取回报灵活配置混合型证券投资基金、诺安优选回报灵活配置混合型证券投资基金、诺安高端制造股票型证券投资基金、诺安改革趋势灵活配置混合型证券投资基金、诺安瑞鑫定期开放债券型发起式证券投资基金、诺安腾鼎定期开放债券型发起式证券投资基金、诺安鑫享定期开放债券型发起式证券投资基金、诺安联创顺鑫债券型证券投资基金、诺安汇利灵活配置混合型证券投资基金、诺安积极配置混合型证券投资基金、诺安优化配置混合型证券投资基金、诺安浙享定期开放债券型发起式证券投资基金等。

4.1.2 基金经理(或基金经理小组)及基金经理助理简介

姓名	职务	任本基金的基金经理(助理)期限		证券从业年限	说明
		任职日期	离任日期		
吴博俊	本基金基金经理	2015年6月4日	-	10	硕士,2008年加入诺安基金管理有限公司,历任研究员、基金经理助理。2014年6月起任诺安优势行业灵活配置混合型证券投资基金基金经理,2015年6月起任诺安稳健回报灵活配置混合型证券投资基金基金经理及诺安创新驱动灵活配置混合型证券投资基金基金经理。

注:①此处基金经理的任职日期为公司作出决定并对外公告之日;

②证券从业的含义遵从《证券业从业人员资格管理办法》的相关规定等。

4.2 管理人对投告期内本基金运作遵规守信情况的说明

报告期间,诺安稳健回报灵活配置混合型证券投资基金管理人严格遵守了《中华人民共和国证券投资基金法》及其他有关法律法规,遵守了《诺安稳健回报灵活配置混合型证券投资基金基金合同》的规定,遵守了本公司管理制度。本基金投资管理未发生违法违规行为。

4.3 管理人对报告期内公平交易情况的专项说明

4.3.1 公平交易制度和控制方法

根据中国证监会2011年修订的《证券投资基金管理公司公平交易制度指导意见》,本公司更新并完善了《诺安基金管理有限公司公平交易制度》,制度的范围包括境内上市股票、债券的一级市场申购、二级市场交易等投资管理活动,同时涵盖投资授权、研究分析、投资决策、交易执行、业绩评估等投资管理活动相关的各个环节。

投资研究方面,公司设立全公司所有投资组合适用的证券备选库,在此基础上,不同投资组合根据其投资目标、投资风格和投资范围的不同,建立不同投资组合的投资对象备选库和交易对手备选库;公司拥有健全的投资授权制度,明确投资决策委员会、投资总监、投资组合经理等各投资决策主体的职责和权限划分,投资组合经理在授权范围内可以自主决策,超过投资权限的操作需要经过严格的审批程序;公司建立了统一的研究管理平台,所有内外部研究报告均通过该研究管理平台发布,并保障该平台对所有研究员和投资组合经理开放。

交易执行方面,对于场内交易,基金管理人在投资交易系统中设置了公平交易功能,交易中心按照时间优先、价格优先的原则执行所有指令,如果多个投资组合在同一时点就同一证券下达了相同方向的投资指令,并且市价在指令限价以内,投资交易系统自动将该证券的每笔交易报单都自动按比例分拆到各投资组合;对于债券一级市场申购、非公开发行股票申购等非集中竞价交易的交易分配,在参与申购之前,各投资组合经理独立地确定申购价格和数量,并将申购指令下达给交易中心。公司在获配额度确定后,按照价格优先的原则进行分配,如果申购价格相同,则根据该价位各投资组合的申购数量进行比例分配;对于银行间市场交易、固定收益平台、交易所大宗交易,投资组合经理以该投资组合的名义向交易中心下达投资指令,交易中心向银行间市场或交易对手询价、成交确认,并根据“时间优先、价格优先”的原则保证各投资组合获得公平的交易机会。

4.3.2 公平交易制度的执行情况

本报告期内,公平交易制度总体执行情况良好,未发现违反公平交易制度的情况。此外,公司对连续四个季度期间内,公司管理的不同投资组合在日内、3日内、5日内的同向交易的交易价差进行了分析,未发现同向交易价差在上述时间窗口下出现异常的情况。

4.3.3 异常交易行为的专项说明

报告期内,本基金未发生违法违规且对基金财产造成损失的异常交易行为。本报告期内基金管理人管理的所有投资组合参与的交易所公开竞价同日反向交易成交较少的单边交易量超过该证券当日成交量的5%的交易次数为2次,主要原因分别为采用量化策略的投资组合调仓导致、投资组合采用的投资策略导致。经检查未导致不公平交易和利益输送。

4.4 管理人对报告期内基金的投资策略和业绩表现的说明

4.4.1 报告期内基金投资策略和运作分析

2018年A股在掌声中开始,叹息中落幕。股市大幅调整一方面有贸易摩擦,全球经济增长乏力等外因,但更重要的还是中国以往以投资拉动经济增长模式不可持续,供给侧改革和棚改货币化的一些负面效应显现。A股上市公司业绩增速和估值双回落,对股价杀伤力比较大。此外,上市公司质押风险、商誉减值、债券违约等风险事件也对投资者风险偏好产生比较大的影响。

在2018年熊市中,我们除了控制仓位和风险外,也梳理和储备了一下长期看好的标的。熊市是播种的时候,耐心持有等待,静候下一轮行情的到来。

4.4.2 报告期内基金的业绩表现

截至报告期末,诺安稳健回报混合A基金份额净值为1.323元,本报告期基金份额净值增长率为-0.08%;截至报告期末,诺安稳健回报混合C基金份额净值为1.297元,本报告期基金份额净值增长率为-0.23%;同期业绩比较基准收益率为-12.69%。

4.5 管理人对宏观经济、证券市场及行业走势的简要展望

2018年是风险显现和发酵的一年,2019年则会是风险逐步出清的一年;展望未来,虽然2019年上市公司利润不及2018年,但2019年A股市场表现则可能会优于2018年。2019年我们倾向于认为是一个震荡市,部分优秀公司在筑底过程中率先走出。

主要原因在于两方面,一是风险出清后,风险偏好大概率修复,二是在调整过后,A股市场相对于其他大类资产(房产、债券、大宗商品)的配置性价比优势明显。

相比起2018年,流动性转向宽松和政策友好是股票市场风险偏好修复的主要推手,此外,贸易摩擦和商誉减值等利空落地以及回调逐渐缓解,也会支持市场转向。2018年我们主要做的是防御,2019年则会转变为攻守兼备。市场风格逐渐有利于成长股,从2016年开始的蓝筹主导行情未来或发生变化,我们的配置风格也会变得更加均衡,相应增加中小盘成长股的配置。

4.6 管理人对报告期内基金估值程序等事项的说明

报告期内,本基金管理人严格遵守《企业会计准则》、《证券投资基金会计核算业务指引》以及《中国证监会关于证券投资基金估值业务的指导意见》等相关法律法规的规定和基金合同的约定,日常估值由本基金管理人与本基金托管人一同进行,基金份额净值由本基金管理人完成估值后,经本基金托管人复核无误后由本基金管理人对外公布。月末、年中和年末估值复核与基金会计账务的核对同时进行。

报告期内,公司制定了证券投资基金的估值政策和程序,并由研究部、财务综合部、监察稽核部、风险控制部、权益投资事业部、固定收益事业部及基金经理等组成了估值小组,负责研究、指导基金估值业务。估值小组成员均为公司各部门人员,均具有基金从业资格、专业胜任能力和相关工作经历,且之间不存在任何重大利益冲突。基金经理作为公司估值小组的成员,不介入基金日常估值业务,但应参加估值小组会议,可以提议调算某一投资品种的估值调整影响,并有权表决有关议案但仅享有一票表决权,从而将其影响程度进行适当限制,保证基金估值的公平、合理,保持估值政策和程序的一贯性。

报告期内,本基金未签约与估值相关的定价服务。

4.7 管理人对报告期内基金利润分配情况的说明

本基金基金合同约定,在符合有关基金分红条件的前提下,本基金每年收益分配次数最多为4次,每次收益分配比例不得低于该次可供分配利润的10%,若基金合同生效不满3个月可不进行收益分配。

根据上述分配原则及基金实际运作情况,本报告期未有收益分配事项。

4.8 报告期内管理人对本基金持有人数或基金资产净值预警情形的说明

本报告期内,本基金未出现连续二十个工作日出现基金份额持有人数量不满二百人或者基金资产净值低于五千万元的情形。

§5 托管人报告

5.1 报告期内本基金托管人遵规守信情况声明

本报告期内,本基金托管人在对诺安稳健回报灵活配置混合型证券投资基金的托管过程中,严格遵守《证券投资基金法》及其他法律法规和基金合同的有关规定,不存在任何损害基金份额持有人利益的行为,完全尽职尽责地履行了基金托管人应尽的义务。

5.2 托管人对报告期内本基金投资运作遵规守信、净值计算、利润分配等情况的说明

本报告期内,诺安稳健回报灵活配置混合型证券投资基金的管理人——诺安基金管理有限公司在诺安稳健回报灵活配置混合型证券投资基金的投资运作、基金资产净值计算、基金份额申购赎回价格计算、基金费用开支等问题上,不存在任何损害基金份额持有人利益的行为,在各重要方面的运作严格按照基金合同的规定进行。本报告期内,诺安稳健回报灵活配置混合型证券投资基金未进行利润分配。

5.3 托管人对本年度报告中财务指标、净值表现、利润分配情况、财务会计报告、投资组合报告等内容进行了核查,以上内容真实、准确和完整。

§6 审计报告

毕马威华振会计师事务所(特殊普通合伙)及其经办注册会计师左艳微、张品于2019年3月26日出具了毕马威华振审字第1901458号“无保留意见的审计报告”。投资者可通过年度报告正文查看审计报告全文。

§7 年度财务报表

7.1 资产负债表

会计主体:诺安稳健回报灵活配置混合型证券投资基金

报告截止日:2018年12月31日

单位:人民币元

资 产	本期末 2018年12月31日	上年度末 2017年12月31日
资 产:		
银行存款	52,088,693.02	65,907,663.16
结算备付金	16,520,219.24	974,595.91
存出保证金	123,329.92	163,227.96
交易性金融资产	575,507,632.31	836,692,125.27
其中:股票投资	112,847,632.31	91,201,125.27
基金投资	-	-
债券投资	462,660,000.00	745,491,000.00
资产支持证券投资	-	-
贵金属投资	-	-
衍生金融资产	-	-
买入返售金融资产	292,000,297.50	69,500,194.25
应收证券清算款	63,254.05	1,359,323.70
应收利息	7,446,223.68	8,360,932.62
应收股利	-	-
应收申购款	335.37	207.03
递延所得税资产	-	-
其他资产	-	-
资产总计	943,749,985.09	982,958,269.90
负债和所有者权益	本期末 2018年12月31日	上年度末 2017年12月31日
负 债:		
短期借款	-	-
交易性金融负债	-	-
衍生金融负债	-	-
卖出回购金融资产款	-	-
应付证券清算款	-	8,852,749.24
应付赎回款	194.22	-
应付管理人报酬	483,198.57	493,762.58
应付托管费	201,332.72	205,734.42
应付销售服务费	79,279.10	80,756.90
应付交易费用	323,318.27	541,036.45
应交税费	28,517.19	-
应付利息	-	-
应付利润	-	25,501,927.16
递延所得税负债	-	-
其他负债	50,000.00	70,000.00
负债合计	1,165,840.07	35,745,966.75
所有者权益:		
实收基金	726,481,536.39	728,626,491.02
未分配利润	216,102,608.63	218,585,812.13
所有者权益合计	942,584,145.02	947,212,303.15
负债和所有者权益总计	943,749,985.09	982,958,269.90

注:报告截止日2018年12月31日,诺安稳健回报混合A基金份额净值1.323元,基金份额总额11,080,520.63份;诺安稳健回报混合C基金份额净值1.297元,基金份额总额715,401,015.76份,总份额合计726,481,536.39份。

7.2 利润表

会计主体:诺安稳健回报灵活配置混合型证券投资基金

本报告期:2018年1月1日至2018年12月31日

单位:人民币元

项 目	本期 2018年1月1日至2018年12月31日	上年度可比期间 2017年1月1日至2017年12月31日
一、收入	11,144,371.27	57,929,244.08
1.利息收入	30,800,386.64	37,240,035.70
其中:存款利息收入	803,443.43	1,049,424.68
债券利息收入	22,576,889.86	26,808,629.27
资产支持证券利息收入	-	-
买入返售金融资产收入	7,420,053.35	9,381,981.75
其他利息收入	-	-
2.投资收益(损失以“-”填列)	-9,022,293.34	25,953,381.80
其中:股票投资收益	-13,232,853.35	24,780,623.59
基金投资收益	-	-
债券投资收益	611,994.10	-277,357.41
资产支持证券投资收益	-	-
贵金属投资收益	-	-
衍生工具收益	-	-
股利收益	3,598,565.91	1,450,115.62
3.公允价值变动收益(损失以“-”号填列)	-10,639,715.86	-5,268,809.60
4.汇兑收益(损失以“-”号填列)	-	-
5.其他收入(损失以“-”号填列)	5,993.83	4,636.18
减:二、费用	12,918,237.06	15,247,290.01
1. 管理人报酬	5,693,705.66	7,474,031.07
2. 托管费	2,372,377.36	3,114,179.56
3. 销售服务费	933,641.76	1,223,015.90
4. 交易费用	3,601,257.24	3,181,652.27
5. 利息支出	42,755.55	-
其中:卖出回购金融资产支出	42,755.55	-
6. 税金及附加	56,405.41	-
7. 其他费用	218,094.08	254,411.21
三、利润总额 (亏损总额以“-”号填列)	-1,773,865.79	42,681,954.07
减:所得税费用	-	-
四、净利润(净亏损以“-”号填列)	-1,773,865.79	42,681,954.07

7.3 所有者权益(基金净值)变动表

会计主体:诺安稳健回报灵活配置混合型证券投资基金

本报告期:2018年1月1日至2018年12月31日

单位:人民币元

项目	本期 2018年1月1日至2018年12月31日		
	实收基金	未分配利润	所有者权益合计
一、期初所有者权益(基金净值)	728,626,491.02	218,585,812.13	947,212,303.15
二、本期经营活动产生的基金净值变动数(本期利润)	-	-1,773,865.79	-1,773,865.79
三、本期基金份额交易产生的基金净值变动数(净值减少以“-”号填列)	-2,144,954.63	-709,337.71	-2,854,292.34
其中:1.基金申购款	1,521,034.88	499,082.27	2,020,117.15
2.基金赎回款	-3,665,989.51	-1,208,419.98	-4,874,409.49
四、本期向基金份额持有人分配利润产生的基金净值变动(净值减少以“-”号填列)	-	-	-
五、期末所有者权益(基金净值)	726,481,536.39	216,102,608.63	942,584,145.02

项目	上年度可比期间 2017年1月1日至2017年12月31日		
	实收基金	未分配利润	所有者权益合计
一、期初所有者权益(基金净值)	1,181,794,338.77	377,302,019.59	1,559,096,358.36
二、本期经营活动产生的基金净值变动数(本期利润)	-	42,681,954.07	42,681,954.07
三、本期基金份额交易产生的基金净值变动数(净值减少以“-”号填列)	-453,167,847.75	-136,938,933.10	-590,106,780.85
其中:1.基金申购款	902,377.79	298,244.11	1,200,621.90
2.基金赎回款	-454,070,225.54	-137,237,177.21	-591,307,402.75
四、本期向基金份额持有人分配利润产生的基金净值变动(净值减少以“-”号填列)	-	-64,459,228.43	-64,459,228.43
五、期末所有者权益(基金净值)	728,626,491.02	218,585,812.13	947,212,303.15

报表附注为财务报表的组成部分。

本报告7.1至7.4财务报表由下列负责人签署:

_____奥成文_____ _____薛有为_____ _____薛有为_____

基金管理人负责人 主管会计工作负责人 会计机构负责人

7.4 报表附注

7.4.1 基金基本情况

诺安稳健回报灵活配置混合型证券投资基金(以下简称“本基金”)经中国证券监督管理委员会(以下简称“中国证监会”)《关于核准诺安稳健回报灵活配置混合型证券投资基金募集的批复》(证监许可[2014]626号)批准,由诺安基金管理有限公司依照《中华人民共和国证券投资基金法》及其配套规则和《诺安稳健回报灵活配置混合型证券投资基金基金合同》发售,基金合同于2014年9月15日生效。本基金为契约型开放式,存续期限不定,首次设立募集规模为637,203,715.37份基金份额,其中认购资金利息折合163,064.29份基金份额。本基金的基金管理人为诺安基金管理有限公司,基金托管人为中国工商银行股份有限公司。

根据《诺安基金管理有限公司关于诺安稳健回报灵活配置混合型证券投资基金新增基金份额类别并修改基金合同、托管协议部分条款的公告》,自2015年11月18日起,本基金设两级基金份额:A类基金份额和C类基金份额,A类基金份额的基金代码为000714(与分级前基金代码相同)。新设C类基金份额代码为002052。

根据《中华人民共和国证券投资基金法》及其配套规则、《诺安稳健回报灵活配置混合型证券投资基金基金合同》和《诺安稳健回报灵活配置混合型证券投资基金招募说明书》的有关规定,本基金的投资范围为具有良好流动性的金融工具,包括国内依法发行上市的股票(包括中小板、创业板及其他经中国证监会核准发行并上市的股票)、权证、股指期货等权益类金融工具,国债、金融债、公司债、企业债、可转债、可分离债、央票、中期票据、资产支持证券等固定收益类金融工具,短期融资券、正回购、逆回购、定期存款、协议存款等货币市场工具,以及法律法规或中国证监会允许基金投资的其他金融工具。如法律法规或监管机构以后允许基金投资其他品种,基金管理人在履行适当程序后,可以将其纳入投资范围。

本基金的资产配置比例范围为:股票投资比例范围为基金资产的0-95%,除股票外的其他资产投资比例范围为5%-100%,其中权证投资比例不高于基金资产净值的3%,每个交易日终在扣除股指期货合约需缴纳的交易保证金后,基金保留的现金以及到期日在一年以内的政府债券的比例合计不低于基金资产净值的5%,其中,现金类资产不包括结算备付金、存出保证金、应收申购款。

本基金的财务报表于2019年3月26日已经本基金的基金管理人及基金托管人批准报出。

7.4.2 会计报表的编制基础

本基金以持续经营为基础。本财务报表符合中华人民共和国财政部(以下简称“财政部”)颁布的企业会计准则的要求,同时亦按照中国证监会颁布的《证券投资基金信息披露XBRL模板第3号(年度报告和半年度报告)》以及中国证券投资基金业协会于2012年11月16日颁布的《证券投资基金会计核算业务指引》编制财务报表。

7.4.3 遵循企业会计准则及其他有关规定的声明

本财务报表符合财政部颁布的企业会计准则及7.4.2中所列示的中国证监会和中国证券投资基金业协会发布的有关基金行业实务操作的规定的要求,真实、完整地反映了本基金2018年12月31日的财务状况、2018年度的经营成果和基金净值变动情况。

7.4.4 本报告期所采用的会计政策、会计估计与最近一期年度报告相一致的说明

本报告期所采用的会计政策、会计估计与最近一期年度报告相一致。

7.4.5 会计政策和会计估计变更以及差错更正的说明

7.4.5.1 会计政策变更的说明

本基金在本年度未发生重大会计政策变更。

7.4.5.2 会计估计变更的说明

本基金在本年度未发生重大会计估计变更。

7.4.5.3 差错更正的说明

本基金在本年度未发生重大会计差错更正。

7.4.6 税项

根据财政部、国家税务总局财税[2002]128号《关于开放式证券投资基金有关税收问题的通知》、财税[2004]78号文《关于证券投资基金税收政策的通知》、财税[2012]85号文《财政部、国家税务总局、证监会关于实施上市公司股息红利差别化个人所得税政策有关问题的通知》、财税[2015]101号《财政部、国家税务总局、证监会关于上市公司股息红利差别化个人所得税政策有关问题的通知》、财税[2005]103号文《关于股权分置试点改革有关税收政策问题的通知》、上证交字[2008]16号《关于做好调整证券交易印花税税率相关工作的通知》及深圳证券交易所于2008年9月18日发布的《深圳证券交易所关于做好证券交易印花税征收方式调整工作的通知》、财税[2008]1号文《财政部、国家税务总局关于企业所得税若干优惠政策的通知》、财税[2016]36号文《财政部、国家税务总局关于全面推开营业税改征增值税试点的通知》、财税[2016]46号《关于进一步明确全面推开营改增试点金融业有关政策的通知》、财税[2016]70号《关于金融机构同业往来等增值税政策的补充通知》、财税[2016]140号文《关于明确金融、房地产开发、教育辅助服务等增值税政策的通知》、财税[2017]2号文《关于资管产品增值税政策有关问题的补充通知》、财税[2017]56号《关于资管产品增值税有关问题的通知》及其他相关税务法规和实务操作,本基金适用的主要税项列示如下:

(a)对证券投资基金管理人运用基金买卖股票、债券的差价收入,暂不征收企业所得税。

(b)自2016年5月1日起,在全国范围内全面推开营业税改征增值税(以下称营改增)试点,建筑业、房地产业、金融业、生活服务业等全部营业税纳税人,纳入试点范围,由缴纳营业税改为缴纳增值税。

2018年1月1日(含)以后,资管产品管理人(以下称管理人)运营资管产品过程中发生的增值税应税行为,以管理人为增值税纳税人,暂适用简易计税方法,按照3%的征收率缴纳增值税。对资管产品在2018年1月1日以前运营过程中发生的增值税应税行为,未缴纳增值税的,不再缴纳;已缴纳增值税的,已纳税额从管理人以后月份的增值税应纳税额中抵减。

证券投资基金管理人运用基金买卖股票、债券收入取得的金融商品转让收入免征增值税;对国债、地方政府债利息收入以及金融同业往来取得的利息收入免征增值税;同业存款利息收入免征增值税以及一般存款利息收入不征收增值税。

(c)基金作为流通股股东在股权分置改革过程中收到由非流通股股东支付的股份、现金对价,暂免征收印花税、企业所得税和个人所得税。

(d)对基金从上市公司取得的股息、红利所得,由上市公司在向基金支付上述收入时代扣代缴20%的个人所得税。自2013年1月1日起,对所取得的股息红利收入根据持股期限差别化计算个人所得税的应纳税所得额:持股期限在1个月以内(含1个月)的,其股息红利所得全额计入应纳税所得额;持股期限在1个月以上至1年(含1年)的,暂减按50%计入应纳税所得额;持股期限超过1年的,暂免征收个人所得税。对基金持有的上市公司限售股,解禁后取得的股息、红利收入,按照上述规定计算纳税,持股时间自解禁日起计算;解禁前取得的股息、红利收入继续暂减按50%计入个人所得税应纳税所得额。

(e)基金卖出股票按0.1%的税率缴纳股票交易印花税,买入股票不征收股票交易印花税。

(f)对投资者从证券投资基金分配中取得的收入,暂不征收企业所得税。

(g)对基金在2018年1月1日(含)以后运营过程中缴纳的增值税,分别按照证券投资基金管理人所在地适用的税率,计算缴纳城市维护建设税、教育费附加和地方教育费附加。

7.4.7 关联方关系

关联方名称	与本基金的关系
中国对外经济贸易信托有限公司	管理人股东
深圳市捷隆投资有限公司	管理人股东
大恒新纪元科技股份有限公司	管理人股东
诺安基金管理有限公司	发起人、管理人、注册登记与过户机构、直销机构
中国工商银行股份有限公司	托管人、代销机构

注:下述关联方交易均在正常业务范围内,按一般商业条款订立。

7.4.8 本报告期及上年度可比期间的关联方交易

7.4.8.1 通过关联方交易单元进行的交易

7.4.8.1.1 股票交易

本基金本报告期内及上年度可比期间内未通过关联方交易单元进行股票交易。

7.4.8.1.2 权证交易

本基金本报告期内及上年度可比期间内未通过关联方交易单元进行权证交易。

7.4.8.1.3 应支付关联方的佣金

本基金在本年度与上年度均没有应支付关联方的