建信裕利灵活配置混合型证券投资基金 2018年年度报告摘要

基金管理人:建信基金管理有限责任公司
基金托管人:交通银行股份有限公司
送出日期:2019年3月26日

§1 重要提示

1.1 重要提示

基金管理人的董事会、董事保证本报告所载资料不存在虚假记载、误导性陈述或重大遗漏,并对其内容的真实性、准确性和完整性承担个别及连带的法律责任。本年度报告已经三分之二以上独立董事签字同意,并由董事长签发。

基金托管人交通银行股份有限公司根据本基金合同规定,于2019年3月22日复核了本报告中的财务指标、净值表现、利润分配情况、财务会计报告、投资组合报告等内容,保证复核内容不存在虚假记载、误导性陈述或者重大遗漏。

基金管理人承诺以诚实信用、勤勉尽责的原则管理和运用基金资产,但不保证基金一定盈利。

基金的过往业绩并不代表其未来表现。投资有风险,投资者在作出投资决策前应仔细阅读本基金的招募说明书及其更新。

本年度报告摘要摘自年度报告正文,投资者欲了解详细内容,应阅读年度报告正文。

本报告中的财务资料经审计,普华永道中天会计师事务所有限公司为本基金出具了标准无保留意见的审计报告,请投资者注意阅读。

本报告期自2018年1月1日起至12月31日止。

§2 基金简介

2.1 基金基本情况(转型后)

基金简称	建信裕利灵活配置混合
基金主代码	002281
基金运作方式	契约型开放式
基金合同生效日	2018年1月11日
基金管理人	建信基金管理有限责任公司
基金托管人	交通银行股份有限公司
报告期末基金份额总额	321,796,648.49份
基金合同存续期	不定期

2.1 基金基本情况(转型前)

基金简称	建信安心保本三号混合
基金主代码	002281
基金运作方式	契约型开放式
基金合同生效日	2016年1月4日
基金管理人	建信基金管理有限责任公司
基金托管人	交通银行股份有限公司
报告期末基金份额总额	750,098,890.72份
基金合同存续期	不定期

2.2 基金产品说明(转型后)

投资目标	本基金自上而下积极、动态地配置大类资产,同时通过合理的证券选择,在有效控制风险的前提下,谋求基金资产的长期稳健增值。
投资策略	本基金充分发挥基金管理人的研究优势,在分析和判断宏观经济周期和市场环境变化趋势的基础上,动态调整大类资产配置比例,同时将严谨、规范化的选股方法与积极主动的投资风格相结合,运用自上而下和自下而上相结合的个股、个券投资策略,在大类资产配置和证券选择两个层面上实现投资组合的双重优化。
业绩比较基准	65%×沪深300指数收益率+35%×中债总财富(总值)指数收益率
风险收益特征	本基金为混合型基金,其预期收益及预期风险水平高于债券型基金与货币市场基金,低于股票型基金,属于中高预期收益和预期风险水平的投资品种。

2.2 基金产品说明(转型前)

投资目标	本基金通过风险资产与安全资产的动态配置和有效的组合管理,在严格控制风险和保证本金安全的基础上,力争实现基金资产的稳定增值。
投资策略	本基金的资产包括风险资产和安全资产,本基金投资策略分为两个层次:一层为基金在风险资产和安全资产两大类资产上的配置策略;另一层为安全资产的投资策略和风险资产的投资策略。
业绩比较基准	2年期银行定期存款收益率(税前)。
风险收益特征	本基金为保本混合型基金产品,属于证券投资基金中的中低风险品种。

2.3 基金管理人和基金托管人

项目		基金管理人	基金托管人
名称		建信基金管理有限责任公司	交通银行股份有限公司
信息披露负责人	姓名	吴晖明	陆志俊
	联系电话	010-66228888	95559
	电子邮箱	xinxipilu@ccbfund.cn	luzj@bankcomm.com
客户服务电话		400-81-95533 010-66228000	95559
传真		010-66228001	021-62701216

2.4 信息披露方式

登载基金年度报告正文的管理人互联网网址	http://www.ccbfund.cn
基金年度报告备置地点	基金管理人和基金托管人的住所

§3 主要财务指标、基金净值表现及利润分配情况

3.1 主要会计数据和财务指标

转型后

金额单位:人民币元

3.1.1期间数据和指标	2018年1月11日(基金合同生效日)至2018年12月31日
本期已实现收益	-65,248,335.05
本期利润	-66,627,402.00
加权平均基金份额本期利润	-0.1780
本期基金份额净值增长率	-17.14%
3.1.2期末数据和指标	2018年12月31日
期末可供分配基金份额利润	-0.1449
期末基金资产净值	276,238,739.60
期末基金份额净值	0.8584

1.本期已实现收益指基金本期利息收入、投资收益、其他收入(不含公允价值变动收益)扣除相关费用后的余额,本期利润为本期已实现收益加上本期公允价值变动收益。

2.期末可供分配利润的计算方法:如果期末未分配利润的未实现部分为正数,则期末可供分配利润的金额为期末未分配利润的已实现部分;如果期末未分配利润的未实现部分为负数,则期末可供分配利润的金额为期末未分配利润(已实现部分相抵未实现部分)。

3.所述基金业绩指标不包括持有人认购或交易基金的各项费用,计入费用后实际收益水平要低于所列数字。

转型前

金额单位:人民币元

3.1.1期间数据和指标	2018年1月1日至2018年1月10日	2017年	2016年
本期已实现收益	1,741,276.50	120,012,337.99	31,330,100.15
本期利润	3,043,853.17	118,356,521.56	33,114,436.18
加权平均基金份额本期利润	0.0012	0.0291	0.0068
本期基金份额净值增长率	0.10%	2.78%	0.70%
3.1.2期末数据和指标	2018年1月10日	2017年末	2016年末
期末可供分配基金份额利润	0.0352	0.0346	0.0065
期末基金资产净值	777,136,124.17	3,477,628,722.92	4,735,395,483.68
期末基金份额净值	1.036	1.035	1.007

1.本期已实现收益指基金本期利息收入、投资收益、其他收入(不含公允价值变动收益)扣除相关费用后的余额,本期利润为本期已实现收益加上本期公允价值变动收益。

2.期末可供分配利润的计算方法:如果期末未分配利润的未实现部分为正数,则期末可供分配利润的金额为期末未分配利润的已实现部分;如果期末未分配利润的未实现部分为负数,则期末可供分配利润的金额为期末未分配利润(已实现部分相抵未实现部分)。

3.所述基金业绩指标不包括持有人认购或交易基金的各项费用,计入费用后实际收益水平要低于所列数字。

3.2 基金净值表现(转型后)

3.2.1 基金份额净值增长率及其与同期业绩比较基准收益率的比较

阶段	份额净值增长率①	份额净值增长率标准差②	业绩比较基准收益率③	业绩比较基准收益率标准差④	①-③	②-④
过去三个月	-1.92%	1.03%	-7.01%	1.06%	5.09%	-0.03%
过去六个月	-8.43%	1.03%	-7.81%	0.97%	-0.62%	0.06%
自基金合同生效起至今	-17.14%	0.90%	-16.51%	0.87%	-0.63%	0.03%

本基金业绩比较基准为:65%×沪深300指数收益率+35%×中债总财富(总值)指数收益率。

沪深300指数是由中证指数有限公司编制的,从上海和深圳股票市场中选取的300只A股作为样本编制而成的成份股指数。该指数为具有良好的市场代表性、能够反映A股市场整体走势的指数。中债总财富(总值)指数是由中央国债登记结算有限责任公司推出的债券指数。它是中国债券市场趋势的表征,也是债券组合投资管理业绩评估的有效工具。中债总财富(总值)指数为掌握我国债券市场价格波动幅度和变动趋势、测算债券投资回报率水平提供了很好的依据。

3.2.2 自基金转型以来基金份额累计净值增长率变动及其与同期业绩比较基准收益率变动的比较



本报告期,本基金投资比例符合基金合同要求。

3.2.3 自基金转型以来基金每年净值增长率及其与同期业绩比较基准收益率的比较



本基金于2018年1月11日转型,2018年净值增长率以实际存续期计算。

3.2 基金净值表现(转型前)

3.2.1 基金份额净值增长率及其与同期业绩比较基准收益率的比较

阶段	份额净值增长率①	份额净值增长率标准差②	业绩比较基准收益率③	业绩比较基准收益率标准差④	①③	②-④
过去一年	0.10%	0.04%	0.06%	0.00%	0.04%	0.04%
自基金合同生效起至今	3.60%	0.06%	4.42%	0.01%	-0.82%	0.05%

3.2.2 自基金合同生效以来基金份额累计净值增长率变动及其与同期业绩比较基准收益率变动的比较



本报告期,本基金投资比例符合基金合同要求。

3.2.3 过去五年基金每年净值增长率及其与同期业绩比较基准收益率的比较



本基金合同自2016年1月4日生效,2016年净值增长率以实际存续期计算。

3.3 过去三年基金的利润分配情况

无。

§4 管理人报告

4.1 基金管理人及基金经理情况

4.1.1 基金管理人及其管理基金的经验

经中国证监会证监基金字[2005]158号文批准,建信基金管理有限责任公司成立于2005年9月19日,注册资本2亿元。目前公司的股东为中国建设银行股份有限公司、信安金融服务公司、中国华电集团资本控股有限公司,其中中国建设银行股份有限公司出资额占注册资本的65%,信安金融服务公司出资额占注册资本的25%,中国华电集团资本控股有限公司出资额占注册资本的10%。

公司下设综合管理部、权益投资部、固定收益投资部、金融工程及指数投资部、专户投资部、海外投资部、资产配置及量化投资部、交易部、研究部、创新发展部、市场营销部、专户理财部、机构业务部、网络金融部、人力资源管理部、基金运营部、财务管理部、信息技术部、风险管理部和内控合规部,以及深圳、成都、上海、北京、广州五家分公司和华东、西北、东北、武汉、南京五个营销中心,并在上海设立了子公司——建信资本管理有限责任公司。自成立以来,公司秉持“创新、诚信、专业、稳健、共赢”的核心价值观,恪守“持有人利益重于泰山”的原则,以“善建财富 相伴成长”为崇高使命,坚持规范运作,致力成为“可信赖的财富管理专家 资产管理行业的领跑者”。

截至2018年12月31日,公司旗下有建信恒久价值混合型证券投资基金、建信优选成长混合型证券投资基金、建信核心精选混合型证券投资基金、建信内生动力混合型证券投资基金、建信双利策略主题分级股票型证券投资基金、建信社会责任混合型证券投资基金、建信优势动力混合型证券投资基金(LOF)、建信创新中国混合型证券投资基金、建信改革红利股票型证券投资基金、深证基本面60交易型开放式指数证券投资基金及其联接基金、上证社会责任交易型开放式证券投资指数基金及其联接基金、建信沪深300指数证券投资基金(LOF)、建信深证100指数增强型证券投资基金、建信中证500指数增强型证券投资基金、建信央视财经50指数分级发起式证券投资基金、建信全球机遇混合型证券投资基金、建信新兴市场优选混合型证券投资基金、建信全球资源混合型证券投资基金、建信优化配置混合型证券投资基金、建信积极配置混合型证券投资基金、建信恒稳价值混合型证券投资基金、建信消费升级混合型证券投资基金、建信安心保本混合型证券投资基金、建信健康民生混合型证券投资基金、建信稳定增利债券型证券投资基金、建信收益增强债券型证券投资基金、建信纯债债券型证券投资基金、建信安心回报定期开放债券型证券投资基金、建信双息红利债券型证券投资基金、建信转债增强债券型证券投资基金、建信双债增强债券型证券投资基金、建信安心回报两年定期开放债券型证券投资基金、建信稳定添利债券型证券投资基金、建信信用增强债券型证券投资基金、建信周盈安心理财债券型证券投资基金、建信双周安心理财债券型证券投资基金、建信月盈安心理财债券型证券投资基金、建信双月安心理财债券型证券投资基金、建信嘉薪宝货币市场基金、建信货币市场基金、建信中小盘先锋股票型证券投资基金、建信潜力新蓝筹股票型证券投资基金、建信现金添利货币市场基金、建信稳定得利债券型证券投资基金、建信睿盈灵活配置混合型证券投资基金、建信信息产业股票型证券投资基金、建信稳健回报灵活配置混合型证券投资基金、建信环保产业股票型证券投资基金、建信回报灵活配置混合型证券投资基金、建信鑫安回报灵活配置混合型证券投资基金、建信新经济灵活配置混合型证券投资基金、建信鑫丰回报灵活配置混合型证券投资基金、建信稳定丰利债券型证券投资基金、建信鑫瑞回报灵活配置混合型证券投资基金、建信中国制造2025股票型证券投资基金、建信民丰回报定期开放混合型证券投资基金、建信瑞福添利混合型证券投资基金、建信高端医疗股票型证券投资基金、建信中证政策性金融债8-10年指数证券投资基金(LOF)基金、建信中证政策性金融债8-10年指数证券投资基金(LOF)基金、建信建信量化事件驱动股票型证券投资基金、建信福泽安泰混合型基金中基金(FOF)、建信鑫稳回报灵活配置混合型证券投资基金、建信上证50交易型开放式指数证券投资基金及其联接基金、建信睿丰纯债定期开放债券型发起式证券投资基金、建信鑫利回报灵活配置混合型证券投资基金、建信量化优享定期开放灵活配置混合型证券投资基金、建信战略精选灵活配置混合型证券投资基金、建信龙头企业股票型证券投资基金、建信睿和纯债定期开放债券型发起式证券投资基金、建信智享添鑫定期开放混合型证券投资基金、建信创业板交易型开放式指数证券投资基金及其联接基金、建信MSCI中国A股国际通交易型开放式指数证券投资基金及其联接基金、建信鑫泽回报灵活配置混合型证券投资基金、建信中证1000指数增强型发起式证券投资基金、建信港股通恒生中国企业交易型开放式指数证券投资基金,共计104只开放式基金,管理的基金净资产规模共计为6331.39亿元。

4.1.2 基金经理(或基金经理小组)及基金经理助理简介(转型后)

姓名	职务	任本基金的基金经理(助理)期限 任职日期	离任日期	证券从业年限	说明
邵卓	权益投资部联席投资官兼研究部首席研究官、本基金的基金经理	2018年1月11日	-	7	硕士,权益投资部联席投资官兼研究部首席研究官。2006年4月至2006年12月任明基(西门子)移动通信研发中心软件工程师;2007年2月至2010年7月任IBM中国软件实验室软件工程师;2010年7月加入广发证券公司,任计算机行业研究员,邵卓于2011年9月加入我公司研究部,历任研究员、研究主管,2015年3月24日起任建信信息产业股票型证券投资基金的基金经理;2015年5月22日起任建信创新中国混合型证券投资基金的基金经理;2017年12月19日起任建信安心保本三号混合型证券投资基金的基金经理,该基金于2018年1月11日起转型为建信裕利灵活配置混合型证券投资基金,邵卓自2018年1月11日至2018年8月10日继续担任该基金的基金经理;2016年1月4日任建信安心保本三号混合型证券投资基金的基金经理,该基金于2018年1月11日起转型为建信裕利灵活配置混合型证券投资基金,邵卓自2018年1月11日至2018年8月10日继续担任该基金的基金经理;2018年4月20日起任建信双息红利债券型证券投资基金的基金经理。
朱虹	固定收益投资部副总经理、本基金的基金经理	2018年1月11日	2018年8月10日	11	硕士。2007年1月至2009年4月任长城人寿保险公司债券投资助理;2009年4月至2011年12月任天弘基金管理公司固定收益部总监助理;2012年1月至2014年5月任万家基金管理公司固定收益部总监;2015年8月至今历任我公司投资管理部副总监、固定收益投资部副总监、副总经理,2015年10月29日起任建信安心保本二号混合型证券投资基金的基金经理,该基金于2017年11月4日转型为建信鑫利灵活配置混合型证券投资基金,朱虹自2017年11月4日至2018年8月10日继续担任该基金的基金经理;2016年1月4日任建信安心保本三号混合型证券投资基金的基金经理,该基金于2018年1月11日起转型为建信裕利灵活配置混合型证券投资基金,朱虹自2018年1月11日至2018年8月10日继续担任该基金的基金经理;2016年6月1日起任建信双债增强债券型证券投资基金的基金经理;2016年11月17日起任建信恒远一年定期开放债券型证券投资基金的基金经理;2018年4月20日起任建信双息红利债券型证券投资基金的基金经理。
邵卓	权益投资部联席投资官兼研究部首席研究官、本基金的基金经理	2017年12月19日	2018年1月10日	8	硕士,权益投资部联席投资官兼研究部首席研究官。2006年4月至2006年12月任明基(西门子)移动通信研发中心软件工程师;2007年2月至2010年7月任IBM中国软件实验室软件工程师;2010年7月加入广发证券公司,任计算机行业研究员。邵卓于2011年9月加入我公司研究部,历任研究员、研究主管,2015年3月24日起任建信信息产业股票型证券投资基金的基金经理;2015年5月22日起任建信创新中国混合型证券投资基金的基金经理;2017年12月19日起任建信安心保本三号混合型证券投资基金的基金经理,该基金于2018年1月11日起转型为建信裕利灵活配置混合型证券投资基金,邵卓继续担任该基金的基金经理。

4.2 管理人对报告期内本基金运作遵规守信情况的说明

本报告期内,本基金管理人严格遵守《证券投资基金法》、《证券投资基金销售管理办法》、《公开募集证券投资基金运作管理办法》、《证券投资基金信息披露管理办法》、基金合同和其他法律法规、部门规章,依照诚实信用、勤勉尽责、安全高效的原则管理和运用基金资产,在认真控制投资风险的基础上,为基金持有人谋求最大利益,没有发生违反法律法规的行为。

4.3 管理人对报告期内公平交易情况的专项说明

4.3.1 公平交易制度和控制方法

为了公平对待投资人,保护投资人利益,避免出现不正当关联交易、利益输送等违法违规行为,公司根据《证券投资基金法》、《证券投资基金管理公司内部控制指导意见》、《证券投资基金公司公平交易制度指导意见》、《证券期货经营机构私募资产管理业务管理办法》等法律法规和公司内部制度,制定和修订了《公平交易管理办法》、《异常交易管理办法》、《公司防范内幕交易管理办法》、《利益冲突管理办法》等风险管控制度。公司使用的交易系统中设置了公平交易模块,一旦出现不同基金同时买卖同一证券时,系统自动切换至公平交易模块进行操作,确保在投资管理活动中公平对待不同投资组合,严禁直接或通过第三方的交易安排在不同投资组合之间进行利益输送。

4.3.2 公平交易制度的执行情况

根据《建信基金管理有限责任公司公平交易制度》,本基金管理人对过去四个季度不同时间窗口下(日内、3日内、5日内)管理的不同投资组合(包括封闭式基金、开放式基金、资产管理计划等)同向交易的交易价差从T检验(置信度为95%)、平均溢价率、贡献率、正溢价率占优频率等九个方面进行了专项分析。经分析,本报告期内未出现公司管理的不同投资组合间有同向交易价差异常的情况。

4.3.3 异常交易行为的专项说明

本报告期内,本基金管理人所有投资组合参与的交易所公开竞价同日反向交易成交较少的单边交易量超过该证券当日成交量的5%的情况有3次,原因是投资组合投资策略需要,未导致不公平交易和利益输送。

4.4 管理人对报告期内基金的投资策略和业绩表现的说明

4.4.1 报告期内基金投资策略和运作分析

2018年是A股大幅调整的一年,全年上证综指下跌24.59%,上证50下跌19.83%,沪深300下跌25.31%,创业板指下跌28.65%。电子元器件、有色、传媒等板块跌幅居前,餐饮旅游和银行跌幅最小,各个行业和大小市值股票普跌。

中美贸易摩擦和国内金融去杠杆条件下的流动性紧缩,是A股市场大幅下跌的主要原因,期间也夹杂着市场对民营经济经营环境和信心的担忧。年内各种风险逐步暴露恶化,给组合管理带来难度和挑战。

中美贸易摩擦对科技板块估值带来严重伤害,科技股是全球产业链分工最受益的行业,全球化程度最高,而且美国在IT行业高端领域居于领导地位,因此A股TMT板块对中美贸易摩擦反应最为剧烈,也是全年下跌幅度最大的行业板块。国内的金融去杠杆政策,控制了前几年快速扩张的影子银行规模,是长期正确但会带来短期痛苦的政策选择,副作用是对改善政府的基建投资带来剧烈的调整,拉低了经济增长的动能。P2P等金融产品的清理整顿以及股市下跌,对居民部门消费能力形成挤压,2018年四季度出现消费数据的大幅下滑,贵州茅台季度业绩低于预期带来消费股的集体调整,年中一度表现优异的医药股也在年底带量采购政策的影响下出现补跌。到年底,股市下跌带来大量上市公司大股东质押风险暴露到可能出现控制权易手的风险,严重影响了企业的持续经营和实体经济运行,股权质押已经成为可能导致经济系统性风险的重要因素。正是考虑到各种负面因素交叠的现实情况,国内政策选择也在年底出现了变化,金融去杠杆动作暂缓,钟摆再次向货币宽松托底经济的方向摆动。

建信裕利灵活配置型基金的配置思路,是自上而下的宏观策略选择和自下而上个股选择相结合,通过寻找和筛选个股的基本面变化争取实现超额收益。2018年,能够依靠业绩增长的阿尔法抵消系统性下跌的个股数量非常稀缺,给组合管理带来一定难度。市场风险逐步暴露,组合仓位没有在第一时间降低下来,也带来了负面作用。

4.4.2 报告期内基金的业绩表现

本报告期基金净值增长率-17.14%,波动率0.90%,业绩比较基准收益率-16.51%,波动率0.87%。

4.5 管理人对宏观经济、证券市场及行业走势的简要展望

展望2019年,除了延续2018年4月份降准以后的宽松的货币政策以外,金融去杠杆监管政策的转向对金融市场影响更大。从宽货币到宽信用的传导,受制于企业盈利空间有限的现实,顺利传导可能更需要其他结构性改革和政策的支持,或者更长时间的货币宽松环境。尽管经济基本面仍然需要观察信用传导的具体效果,但考虑到2018年底极低的A股市场估值,并考虑到眼下是本轮宽松周期的起点这一现实,我们认为大体上可以对2019年的收益前景保持乐观。政策层面,科创板的推出大概率会带动相关板块的估值和情绪修复。考虑到非洲猪瘟的影响,从2019年下半年开始,可能开始需要考虑到猪肉价格上涨给CPI带来的压力,警惕宽松周期结束带来的风险。

我们认为,2019年A股上司公司行业间基本面的分化将更加明显,自下而上的个股选择将更加重要。

从更长的眼光来看,如果因复摩擦能带来国内结构性改革,重塑利益分配格局,未来也有可能出现企业盈利驱动的牛市行情。否则,货币宽松、资产价格上涨、杠杆率提升的循环下,短期将出现新一轮宽松环境导致的资产上涨行情。

2019年本基金将继续延续积极进取的投资策略,自上而下和自下而上相结合,精选价值低估和成长空间大、质地优异的个股,努力为投资者实现收益。

4.6 管理人内部有关本基金的监察稽核工作情况

2018年,本基金管理人的内部监察稽核工作以保障基金合规运作和基金份额持有人合法权益为出发点,坚持独立、客观、公正的原则,在督察长的指导下,公司内控合规部牵头组织继续完善了风险管控制度和业务流程。报告期内,公司实施了不同形式的检查,对发现的潜在合规风险,及时与有关业务部门沟通并向管理层报告,采取相应措施防范风险。依照有关规定,定期向公司董事会、总裁和监管部门报送监察稽核报告,并根据不定期检查结果,形成专项审计报告,促进了内控体系的不断完善和薄弱环节的持续改进。

在本报告期,本基金管理人在自身经营和基金合法合规运作及内部风险控制中采取了以下措施:

1.根据法律法规以及监管部门的最新规定和公司业务的发展情况,在对公司各业务线管理制度和业务流程重新进行梳理后,制定和完善了一系列管理制度和业务操作流程,使公司基金投资管理运作有章可循。

2.将公司监察稽核工作重心放在事前审查上,把事前审查作为内部风险控制的最主要安全阀门。报告期内,在公司自身经营和受托资产管理过程中,为化解和控制合规风险,事前制定了明确的合规风险控制指标,并相应地将其嵌入系统,实现系统自动管控,减少人工干预环节;对潜在合规风险事项,加强事前审查,以便有效预防和控制公司运营中的潜在合规性风险。

3.要求业务部门进行风险自查工作,以将自查和稽查有效结合。监察稽核工作是在业务部门自身风险控制的基础上所进行的再监督,业务部门作为合规性风险防范的第一道防线,需经常开展合规性风险的自查工作。在准备季度监察稽核报告之前,督要求业务部门进行风险自查,由内控合规部门对业务部门的自查结果进行事先告知或不告知的现场抽查,以检查落实相关法律法规的遵守以及公司有关管理制度、业务操作流程的执行情况。

4.把事中、事后检查视为监察稽核工作的重要组成部分。根据公司年度监察稽核工作计划,实施了涵盖公司各业务线的稽核检查项目,重点检查了投资、销售、运营等关键业务环节,尤其加强了对容易触发违法违规事件的防控检查,对检查中发现的问题均及时要求相关部门予以整改,并对整改情况进行跟踪检查,促进了公司各项业务的持续健康发展。

5.大力推动监控系统的建设,充分发挥了系统自动监控的作用,尽量减少人工干预可能诱发的合规风险,提高了内控监督检查的效率。

6.通过对新业务、新产品风险识别、评价和预防的培训以及基金行业重大事件的通报,加强了风险管理的宣传,强化了员工的遵规守法意识。

7.在公司内控管理方面,注重借鉴外部审计机构的专业知识、经验以及监管部门现场检查的意见反馈,重视他们对公司内控管理所作的评价以及提出的建议和意见,并按部门一一沟通,认真进行整改、落实。

8.高度重视与信安金融集团就内部风险控制业务所进行的广泛交流,以吸取其在内控管理方面的成功经验。

9.依据相关法规要求,认真做好本基金的信息披露工作,确保披露信息的真实、准确、完整和及时。

本基金管理人承诺将秉承“持有人利益重于泰山”的原则,秉持“创新、诚信、专业、稳健、共赢”的核心价值观,不断提高内部监察稽核工作的科学性和有效性,以充分保障持有人的合法权益。

4.7 管理人对报告期内基金估值程序等事项的说明

本报告期内,本管理人根据中国证监会[2017]13号文《中国证监会关于证券投资基金估值业务的指导意见》等相关规定,继续加强和完善对基金估值的内部控制程序。

本公司设立资产估值委员会,主要负责审核和决定受托资产估值相关事宜,确保受托资产估值流程和结果公允合理。资产估值委员会由公司分管核算业务的高管、督察长、内控合规部、风险管理部和资产核算部门负责人组成。分管投资、研究业务的公司高管、相关投资管理部门负责人、相关研究部门负责人作为投资产品价值研究的专业成员出席资产估值委员会会议。

资产估值委员会成员均为多年从事估值运作、证券行业研究、风险管理工作,熟悉业内法律法规的专家型人员。

本公司基金经理参与讨论估值原则及方法,但对估值政策和估值方案不具备最终表决权。

本公司参与估值流程的各方之间不存在任何的重大利益冲突。

本公司根据《中国证券投资基金业协会估值核算工作小组关于2015年1季度固定收益品种的估值处理标准》,与中债金融估值中心有限公司签署《中债信息产品服务协议》,并依据其提供的中债收益率曲线及估值价格对公司旗下基金持有的银行间固定收益品种进行估值(适用非货币基金)或影子定价(适用货币基金和理财类基金);对公司旗下基金持有的在证券交易所上市或挂牌转让的固定收益品种(可转换债券、资产支持证券和私募债券除外),本公司采用中证指数有限公司独立提供的债券估值价格进行估值。

本公司与中证指数有限公司签署《流通受限股票流动性折扣委托计算协议》,并依据《证券投资基金投资流通受限股票估值指引(试行)》和中证指数有限公司独立提供的流通受限股票流动性折扣,对公司旗下基金持有的流通受限股票进行估值。

4.8 管理人对报告期内基金利润分配情况的说明

本报告期内本基金未实施利润分配,符合相关法律法规及本基金合同中关于收益分配条款的规定。

§5 托管人报告

5.1 报告期内本基金托管人遵规守信情况声明

2018年度,托管人在建信裕利灵活配置混合型证券投资基金的托管过程中,严格遵守了《证券投资基金法》及其他有关法律法规、基金合同、托管协议,尽职尽责地履行了托管人应尽的义务,不存在任何损害基金持有人利益的行为。

5.2 托管人对报告期内本基金投资运作遵规守信、净值计算、利润分配等情况的说明

2018年度,建信基金管理有限责任公司在建信裕利灵活配置混合型证券投资基金投资运作、基金资产净值的计算、基金份额申购赎回价格的计算、基金费用开支等问题上,托管人未发现损害基金持有人利益的行为。

本报告期内本基金未进行收益分配,符合基金合同的规定。

5.3 托管人对本年度报告中财务信息等内容的真实、准确和完整发表意见

2018年度,由建信基金管理有限责任公司编制并经托管人复核审查的有关建信裕利灵活配置混合型证券投资基金的年度报告中财务指标、净值表现、收益分配情况、财务会计报告相关内容、投资组合报告等内容真实、准确、完整。

§6 审计报告(转型后)

普华永道中天会计师事务所(特殊普通合伙)审计了建信裕利灵活配置混合型证券投资基金(原建信安心保本三号混合型证券投资基金,以下简称“建信裕利灵活配置混合基金”)的财务报表,包括2018年12月31日的资产负债表,2018年1月11日(基金合同生效日)至2018年12月31日止期间的利润表和所有者权益(基金净值)变动表以及财务报表附注。并出具了普华永道中天审字(2019)第22663号标准无保留意见。投资者可通过年度报告正文查看审计报告正文。

§6 审计报告(转型前)

普华永道中天会计师事务所(特殊普通合伙)审计了建信安心保本三号混合型证券投资基金(以下简称“建信安心保本三号混合基金”)的财务报表,包括2018年1月10日(基金合同失效前日)的资产负债表,2018年1月1日至2018年1月10日(基金合同失效前日)止期间的利润表和所有者权益(基金净值)变动表以及财务报表附注。并出具了普华永道中天审字(2019)第22611号标准无保留意见。投资者可通过年度报告正文查看审计报告正文。

§7 年度财务报表(转型后)

7.1 资产负债表(转型后)

会计主体:建信裕利灵活配置混合型证券投资基金

报告截止日:2018年12月31日

单位:人民币元

资 产	附注号	本期末 2018年12月31日
资 产:		
银行存款		89,455,522.15
结算备付金		1,170,572.39
存出保证金		448,810.12
交易性金融资产		144,600,922.59
其中:股票投资		41,470,922.59
基金投资		-
债券投资		103,130,000.00
资产支持证券投资		-
贵金属投资		-
衍生金融资产		-
买入返售金融资产		55,100,000.00
应收证券清算款		4,949,972.31
应收利息		2,065,517.89
应收股利		-
应收申购款		10,491.63
递延所得税资产		-
其他资产		-
资产总计		297,801,809.08
负债和所有者权益	附注号	本期末 2018年12月31日
负 债:		
短期借款		-
交易性金融负债		-
衍生金融负债		-
卖出回购金融资产款		-
应付证券清算款		-
应付赎回款		310,452.69
应付管理人报酬		356,497.82
应付托管费		18,956,112.64
应付销售服务费		-
应付交易费用		1,607,006.31
应交税费		-
应付利息		-
应付利润		-
递延所得税负债		-
其他负债		333,000.02
负债合计		21,563,069.48
所有者权益:		
实收基金		321,796,648.49
未分配利润		-45,557,908.89
所有者权益合计		276,238,739.60
负债和所有者权益总计		297,801,809.08

1.报告截止日2018年12月31日,基金份额净值0.8584元,基金份额总额321,796,648.49份。

2.本财务报表的实际编制期间为2018年1月11日(基金合同生效日)至2018年12月31日止期间。

7.2 利润表

会计主体:建信裕利灵活配置混合型证券投资基金

本报告期:2018年1月11日(基金合同生效日)至2018年12月31日

单位:人民币元

项 目	附注号	本期 2018年1月11日(基金合同生效日)至2018年12月31日
一、收入		-55,674,462.06
1.利息收入		2,009,154.82
其中:存款利息收入		1,404,879.40
债券利息收入		371,067.29
资产支持证券利息收入		-
买入返售金融资产收入		233,208.13
其他利息收入		-
2.投资收益(损失以“-”填列)		-56,316,676.86
其中:股票投资收益		-58,143,361.89
基金投资收益		-
债券投资收益		35,440.06
资产支持证券投资收益		-
贵金属投资收益		-
衍生工具收益		-
股利收益		1,791,244.97
3.公允价值变动收益(损失以“-”号填列)		-1,379,066.95
4.汇兑收益(损失以“-”号填列)		-
5.其他收入(损失以“-”号填列)		12,126.93
减:二、费用		10,952,939.94
1. 管理人报酬	7.4.8.2.1	5,135,623.16
2. 托管费	7.4.8.2.2	855,937.23
3. 销售服务费	7.4.8.2.3	-
4. 交易费用		4,511,925.13
5. 利息支出		-
其中:卖出回购金融资产支出		-
6. 税金及附加		414.91
7. 其他费用		449,039.51
三、利润总额(亏损总额以“-”号填列)		-66,627,402.00
减:所得税费用		-
四、净利润(净亏损以“-”号填列)		-66,627,402.00

7.3 所有者权益(基金净值)变动表

会计主体:建信裕利灵活配置混合型证券投资基金

本报告期:2018年1月11日(基金合同生效日)至2018年12月31日

单位:人民币元

项目	本期 2018年1月11日(基金合同生效日)至2018年12月31日		
	实收基金	未分配利润	所有者权益合计
一、期初所有者权益(基金净值)	750,098,890.72	27,037,233.45	777,136,124.17
二、本期经营活动产生的基金净值变动数(本期利润)	-	-66,627,402.00	-66,627,402.00
三、本期基金份额交易产生的基金净值变动数(净值减少以“-”号填列)	-428,302,242.23	-5,967,740.34	-434,269,982.57
其中:1.基金申购款	2,972,706.37	-296,031.98	2,676,674.39
2.基金赎回款(以“-”号填列)	-431,274,948.60	-5,671,708.36	-436,946,656.96
四、本期向基金份额持有人分配利润产生的基金净值变动(净值减少以“-”号填列)	-	-	-
五、期末所有者权益(基金净值)	321,796,648.49	-45,557,908.89	276,238,739.60

报表附注为财务报表的组成部分。

本报告 7.1 至 7.4 财务报表由下列负责人签署:

_____张军红_____ _____吴晖明_____ _____丁颖_____

基金管理人负责人 主管会计工作负责人 会计机构负责人

7.4 报表附注

7.4.1 基金基本情况

建信裕利灵活配置混合型证券投资基金(以下简称“本基金”)是由原建信安心保本三号混合型证券投资基金转型而来。根据原建信安心保本三号混合型证券投资基金的基金管理人建信基金管理有限责任公司发布的《建信安心保本三号混合型证券投资基金保本期到期安排及转型为建信裕利灵活配置混合型证券投资基金相关业务规则的公告》,生效日为2018年1月11日。原建信安心保本三号混合型证券投资基金转型为非避险策略基金,基金名称相应变更为“建信裕利灵活配置混合型证券投资基金”